

DOCUMENT RESUME

ED 429 308

CS 216 658

TITLE You Can Motivate Your Child to Learn! Ten Fun and Easy Tips
[and] Usted puede motivar a sus hijos a aprender! Diez
sugerencias faciles y divertidas.

PUB DATE 1997-00-00

NOTE 33p.; A separately published version in Spanish has been
appended.

AVAILABLE FROM EDINFO Press, P.O. Box 5247, Bloomington, IN 47407; Tel:
800-925-7853 (Toll Free); Web site:
www.indiana.edu/~eric rec

PUB TYPE Guides - Non-Classroom (055)

LANGUAGE English, Spanish

EDRS PRICE MF01/PC02 Plus Postage.

DESCRIPTORS Educational Games; Elementary Education; Homework; *Learning
Motivation; *Parent Student Relationship; Parents as
Teachers; Problem Solving; *Student Motivation

ABSTRACT

This booklet presents parents with 10 "easy and fun" tips for helping their children be motivated to learn, value learning, and achieve his or her best. The 10 tips in the booklet are: be a model of curiosity; encourage your child's natural curiosity; praise and reward efforts to learn; solve real problems; lay out the steps to success; show interest in your child's schoolwork; let your child show off learning; demonstrate the value of homework; enjoy family learning vacations; and play learning games. It concludes by advising parents to always be supportive and encouraging of their children's efforts. (RS)

* Reproductions supplied by EDRS are the best that can be made *
* from the original document. *

ED 429 308

EASY

You Can Motivate Your Child to Learn!

Ten Fun and Easy Tips

FUN

CS216658

U.S. DEPARTMENT OF EDUCATION
Office of Educational Research and Improvement
EDUCATIONAL RESOURCES INFORMATION
CENTER (ERIC)

This document has been reproduced as received from the person or organization originating it.

Minor changes have been made to improve reproduction quality.

• Points of view or opinions stated in this document do not necessarily represent official OERI position or policy.

PERMISSION TO REPRODUCE AND DISSEMINATE THIS MATERIAL HAS BEEN GRANTED BY

C. Smith

TO THE EDUCATIONAL RESOURCES INFORMATION CENTER (ERIC)

1

2



A Letter to Parents

Dear Parent,

How do we get our children to care about school? How do we motivate them to do their best and learn as much as they can?

Think about what motivates you. To be motivated to do something, you need to feel that the end result or goal is important to you. You also need to feel that it is something that you are able to accomplish. If we want our children to be motivated to learn, then learning has to be important to them *and* they must feel that they are capable of learning.

As a parent, you have a significant role to play in helping your child be motivated to learn. Because your child looks to you as a role model, your words and actions will shape your child's attitude toward learning and school. If you show that you think school and learning are important, your child is likely to feel that way too.

You can help your child be motivated to learn with these actions:

- **Show that you believe in your child's ability to succeed.**
- **Help your child identify goals that can be achieved through learning.**
- **Help your child see the steps toward achieving his or her goals.**

Here are ten basic ways you can help your child value learning and achieve his or her best.

Be a model of curiosity.

1

If we want our children to be active learners and work hard in school subjects, we have to demonstrate in our lives that learning and studying are important. You can do this by asking questions out loud and then asking out loud how you can find the answers to those questions in books or newspapers.



6

2

Encourage your child's natural curiosity.

Questions, questions, questions—young children often sound like bundles of questions. Instead of discouraging questions (because they drive us crazy), we should promote them and help children find the answers by looking in the encyclopedia or another book or asking a knowledgeable neighbor or teacher.



Praise and reward efforts to learn.

3

Most children respond well when adults praise them for their efforts. You don't have to wait until your child brings home a paper with an "A" on it; if a teacher says your child is doing better this week than last week, celebrate! If your child looks up the answers to questions in a book, tell her what a smart idea that is.



8

BEST COPY AVAILABLE

4

Solve real problems.


One of the best ways to motivate your child to learn in school is to show how schoolwork relates to the world outside school. For example, you can show that reading is fun by talking about books or reading out loud for family recreation. You can also show that math is used regularly in shopping, check writing, or taking measurements.



Lay out the steps to success.

5


Parents can help children understand what it takes to achieve goals by helping them identify the steps needed for success. For example, if your third grader says he wants to be a professional basketball player, give him some direction by saying “If you want to be a professional basketball player, you’re going to have to learn to run fast and shoot well. Why don’t you start shooting baskets after school or join the local Boys’ Club track team?”



6

Show interest in your child's schoolwork.

Show your child that you value school and learning by asking her to bring home her school work and books to share with you. Take the time to talk to your child about her work, her books, what she likes best about school, and what is hard for her.



Let your child show off learning.

7


One of your child's incentives to work hard and learn is the chance to show what he can do. Listen to him read. Ask him to retell a story. When your child has written something, read it aloud and discuss his ideas with pride.



8

Demonstrate the value of homework.

To make homework more valuable in your child's eyes, supply him with his own desk or workspace with a dictionary, paper, pens, and pencils. Also, set aside a regular time for homework on school nights. On the evenings when your child does not have homework, encourage her to use this time to read, write, or draw.



Enjoy family learning vacations.

9

Show your child how learning can enhance enjoyment by making it part of your family vacations. Offer children the opportunity to choose trip destinations based on their interests. If your child is interested in cowboys, you might head out west and tour a ranch; if she is interested in dinosaurs, perhaps you could visit a fossil dig in Utah.



10

Play learning games.


Getting the whole family together to play educational games that test knowledge of subjects like authors, artists, geography locations, and vocabulary is a great way to make learning fun. Word games are available in “junior” editions that are appropriate for young people. The spirit of healthy competition will motivate your child to learn more each time she plays.



Conclusion

Remember always to be supportive and encouraging of your child's efforts, whatever the result. Your good attitude and example will inspire your child to learn as much and as well as he can.





© 1997 EDINFO Press
P.O. Box 5247 • Bloomington, IN 47407
1-800-925-7853

17

BEST COPY AVAILABLE

FACIL

**¡Usted puede
motivar a
sus hijos a
aprender!**

***Diez sugerencias
fáciles y divertidas***

18

Oficial UER y pos...





Una carta a los padres de familia

Estimados padres de familia,

¿Como hacer para que nuestros hijos se interesen por la escuela? ¿Como se les puede motivar para que hagan su mejor esfuerzo y aprendan lo más posible?

Piensen en lo que los motiva a ustedes. Para estar motivado a hacer algo, uno necesita sentir que el objetivo por alcanzar es importante para uno. Uno también necesita sentir que el objetivo es algo que uno realmente puede alcanzar. Si queremos que nuestros hijos estén motivados a aprender, entonces debemos hacer que el aprender sea importante para ellos y sobre todo ellos deben sentir que son capaces de aprender.

Como padres de familia, tenemos un papel muy importante que desempeñar en ayudar a nuestros hijos a estar motivados a aprender. Dado que nuestros hijos nos ven como modelos a seguir, nuestras palabras y acciones conforman las actitudes de nuestros hijos hacia la escuela y el aprendizaje. Si nosotros mostramos que creemos que la escuela y el aprender son importantes, es muy probable que nuestros hijos crean lo mismo.

Uno puede ayudar a sus hijos a estar motivados a aprender siguiendo estos pasos:

- **Mostrando que uno cree en la habilidad de sus hijos para tener éxito.**

- **Ayudando a los hijos a identificar metas u objetivos que se pueden lograr a través del aprendizaje.**
- **Ayudando a los hijos a ver los pasos por seguir para lograr sus metas u objetivos.**

Aquí presentamos diez ideas específicas para que uno pueda ayudar a los hijos a sentirse confiados, competentes, ¡y entusiasmados por aprender!

Sea un modelo de curiosidad.

1

Si deseamos que nuestros hijos sean estudiantes activos y que trabajen mucho en sus asignaturas escolares, debemos demostrar en nuestras actividades diarias que el aprender y el estudiar son importantes. Uno puede hacer ésto haciéndose preguntas a sí, mismo en voz alta y preguntándose uno mismo de igual manera cómo se pueden encontrar en libros y periódicos las respuestas a dichas preguntas.



2

Alentando la curiosidad natural de los niños.


Preguntas, preguntas, preguntas—a veces pareciera que es lo único que saben hacer los niños pequeños. En vez de desalentar las preguntas con la intención de no ser importunados, debemos estimularlas y ayudar a los niños a encontrar las respuestas buscando en enciclopedias o algún otro libro, o preguntando a alguien competente en el tema, tal como un vecino o maestro.



Elogie y premie los esfuerzos por aprender.



La mayoría de los niños responden bien cuando los adultos los elogian por sus esfuerzos. Uno no necesita esperar hasta que los hijos traigan un trabajo con una «A» de calificación; si un maestro le dice que su hija o hijo está haciendo un trabajo mejor que la semana anterior, ¡féstéjelo! Si encuentra a sus hijos investigando en un libro la respuesta a una pregunta, dígales que han tenido una idea estupenda.



4

Resuelva problemas reales.


Una de las mejores maneras de motivar a los niños para que aprendan en la escuela, es enseñar a los niños como los trabajos escolares se relacionan con el mundo fuera de la escuela. Por ejemplo, uno les puede mostrar que leer es divertido, platicando acerca de libros o leyendo en voz alta para fines recreativos. También uno les puede mostrar que las matemática se usan regularmente al ir de compras, al hacer cheques, o al hacer mediciones.



Trazando las pasos del éxito.

5

Los padres de familia pueden ayudar a los niños a entender lo que se necesita para alcanzar metas u objetivos al ayudarlos a identificar los pasos requeridos para tener éxito. Por ejemplo, si su hijo de ocho años le dice que quiere llegar a ser un jugador de baloncesto profesional, guíelo en la dirección apropiada diciéndole, «Si quieres llegar a ser un jugador de baloncesto profesional, vas a tener que aprender a correr rápido y a encestar bien la pelota. ¿Por qué no empiezas a practicar a encestar después de la escuela, o te haces miembro del Club de Atletismo para Niños?»



6

Muestre interés en los trabajos escolares de sus hijos.

Muestre a sus hijos que usted valora el trabajo escolar y el aprender, pidiéndoles que traigan a casa sus trabajos y libros de la escuela para que se los muestren. Encuentre tiempo para platicar con ellos acerca de sus trabajos, libros, de lo que más les gusta acerca de la escuela, y de lo que es más difícil para ellos.



**Permita que sus
hijos muestren lo
que han aprendido.**

7


Uno de los mejores incentivos para que sus hijos trabajen mucho y aprendan, es el que les den la oportunidad de mostrar lo que pueden hacer. Escúchelos leer. Pídales que cuenten una historia. Cuando sus hijos hayan escrito algo, léalo en voz alta y discuta sus ideas con orgullo.



8

Demuestre la valía de las tareas.


Para hacer que las tareas escolares sean más productivas a sus hijos, consígales sus propios escritorios o lugares de trabajo y provéalos de un diccionario, papel para escribir, plumas, y lápices. También, fijen un horario regular por las tardes de los días de escuela para trabajar en las tareas. En aquellas ocasiones en que sus hijos no tengan tareas por hacer, aliéntelos a que usen este tiempo para leer, escribir, o dibujar.



Disfruten de unas vacaciones familiares educativas.

9

Muestre a sus hijos como el aprender puede acrecentar la diversión y el gozo haciéndolos parte de sus vacaciones familiares. Ofrezca a sus hijos la oportunidad de escoger los puntos de destino basados en sus intereses. Si sus hijos están interesados en los vaqueros, diríjense al Oeste y visiten un rancho ganadero; si están interesados en los dinosaurios, quizá puedan visitar un yacimiento de fósiles en Utah.



30

10

Juegan juegos educativos.

El reunir a la familia a jugar juegos educativos que ponen a prueba el conocimiento de temas como autores de libros, artistas, lugares geográficos, y vocabulario, es un gran modo de hacer divertido el aprender. Hay juegos de palabra disponibles en versiones «infantiles» muy apropiados para los niños. El ambiente de competencia sana motivará a sus hijos a aprender más cada vez que jueguen.



Conclusión

Recuerde siempre el apoyar y alentar los esfuerzos de sus hijos, no importa cual haya sido el resultado. Nuestra actitud positiva y ejemplo son lo que inspiran a nuestros hijos a aprender tanto y tan bien como ellos son capaces.







U.S. Department of Education
Office of Educational Research and Improvement (OERI)
National Library of Education (NLE)
Educational Resources Information Center (ERIC)



NOTICE

REPRODUCTION BASIS



This document is covered by a signed “Reproduction Release (Blanket) form (on file within the ERIC system), encompassing all or classes of documents from its source organization and, therefore, does not require a “Specific Document” Release form.



This document is Federally-funded, or carries its own permission to reproduce, or is otherwise in the public domain and, therefore, may be reproduced by ERIC without a signed Reproduction Release form (either “Specific Document” or “Blanket”).