

DOCUMENT RESUME

ED 429 306

CS 216 655

TITLE You Can Help Your Child with Homework! Ten Fun and Easy Tips [and] Usted puede ayudar a sus hijos con la tarea! Diez sugerencias faciles y divertidas.

PUB DATE 1997-00-00

NOTE 33p.; A separately published version in Spanish has been appended.

AVAILABLE FROM EDINFO Press, P.O. Box 5247, Bloomington, IN 47407; Tel: 800-925-7853 (Toll Free); Web site: www.indiana.edu/~eric.rec

PUB TYPE Guides - Non-Classroom (055)

LANGUAGE English, Spanish

EDRS PRICE MF01/PC02 Plus Postage.

DESCRIPTORS Elementary Education; *Homework; *Parent Student Relationship; Parent Teacher Cooperation; Parents as Teachers; Study Habits; Time Management

ABSTRACT

This booklet presents parents with 10 "easy and fun" tips for making homework as beneficial as possible for their children and to develop in their children a good attitude about homework. The 10 tips are: make your expectations clear; find the right spot; make time; monitor your child's progress; encourage good habits; support and be available; look for help; offer encouragement; keep organized; and communicate with your child's teacher(s). It concludes that parents' support and encouragement can make a tremendous impact on children's success with homework and school. (RS)

* Reproductions supplied by EDRS are the best that can be made *
* from the original document. *

EASY

F

U

N

ED 429 306

You Can Help Your Child with Homework!

Ten Fun and Easy Tips

U.S. DEPARTMENT OF EDUCATION
Office of Educational Research and Improvement
EDUCATIONAL RESOURCES INFORMATION
CENTER (ERIC)

- This document has been reproduced as received from the person or organization originating it.
- Minor changes have been made to improve reproduction quality.

- Points of view or opinions stated in this document do not necessarily represent official OERI position or policy.

PERMISSION TO REPRODUCE AND
DISSEMINATE THIS MATERIAL HAS
BEEN GRANTED BY

C. Smith

TO THE EDUCATIONAL RESOURCES
INFORMATION CENTER (ERIC)

1

2

CS216655



A Letter to Parents

Dear Parent,

Homework is an important way for your child to learn. Through homework your child practices and reviews what is being taught by the teacher in the classroom. Homework offers opportunities to focus on areas of difficulty and to work on creative projects. When your child regularly completes homework assignments, he is better prepared to learn while at school.

Homework assignments can have other value as well. Through homework children learn how to work independently, how to manage their time, how to exercise self-discipline, and how to find information and solve problems. Homework also promotes a lifelong love of learning in children.


As a parent, you are there to support your child, not do your child's homework. Help your child take responsibility for her own learning by helping her establish good study habits, helping her find answers to questions, and providing her with encouragement and praise.

The ten ideas in this booklet will give you easy ways to make homework as beneficial for your child as possible. They will also help your child develop a good attitude about homework. This makes life easier for both you and your child!

Make your expectations clear.

1

Demonstrate in words and actions to your children that you consider school and homework to be important. Completing their homework will help them learn as much as possible. Therefore, let your children know that you expect them to finish their homework on time and to do their best with each assignment.



6

2


Find the right spot!

Provide a quiet place for your child to do his homework. He will need space to work, good lighting, and basic supplies like paper, pencils and pens, an eraser, a ruler, and a dictionary. A desk is nice, but a table in the kitchen or living room is fine, too.



Make time.


It's important to set a regular time for children to do their homework. During this time distractions should be kept to a minimum, for example, no phone calls from friends and no music or TV until homework time is over.



4

Monitor your child's progress.

Check in with your child periodically—at least every 30 minutes, more often with younger children. You want to be sure your child is keeping focused on his work and that you are available to help him if needed. Look over completed assignments before they are turned in and read the teacher's comments when assignments are returned.




Encourage good habits.

5

Help your child manage her time and set goals. If she has a lengthy project, such as a research paper, discuss all the steps she will have to take to complete it and ask her to estimate how much time each step will take. Help your child avoid last minute cramming for tests by having her review the material well in advance and making up a practice test.

When multiple assignments compete for her attention, help her set priorities.




10

6

Support and be available.

Try to be available to your child, or have another adult available, while he is doing his homework. If he is having difficulty, check to see that he understands the directions. Ask him if he has done similar problems before that could guide him. Make sure he has the supplies and books he needs to complete the assignment.



7

Look for help.

If your child has questions and problems with homework that you cannot resolve, call someone who can help: the homework hotline, another student in the class, your child's teacher, or a tutor. If she has repeated problems, be sure to discuss them with her teacher.



8


Offer encouragement.

Both praise and criticism are important. Be honest and specific. Praise your child's effort and persistence, as well as achievement. Offer constructive criticism when it is warranted and suggest specific ways to improve.



Keep organized.

Arrange a place where each child in your family can place books and completed assignments so they can be easily found before school each morning. A carrying bag and folders can keep things together during trips to and from school.



10

Communicate with your child's teacher(s).

Discuss your child's homework with her teacher, especially if there is a problem. Let her know if your child finds assignments too hard or too easy, or if she refuses to do her work even with your support. It is also helpful to let the teacher know when assignments are particularly interesting or exciting for your child.



Conclusion

Your support and encouragement can make a tremendous impact on your child's success with homework and school. Create a home environment where learning is valued and express interest in your child's work, and you will help your child have a good attitude towards homework and learning.





**To place an order or to learn
about other titles in this series,
call 1-800-925-7853.**

© 1997 Edmentum Group
P.O. Box 7217 • Bloomington, IL 61840
1-800-925-7853

17

BEST COPY AVAILABLE



¡Usted puede ayudar a sus hijos con la tarea!

*Diez sugerencias
fáciles y divertidas*



Una carta a los padres de familia

Estimados padres de familia,

La tarea es una forma muy importante para que sus hijos aprendan. Por medio de la tarea sus hijos practican y repasan lo que el maestro les ha enseñado en el salón de clases. La tarea ofrece oportunidades de enfocarse en áreas de dificultad, y de trabajar en proyectos creativos. Sus hijos están mejor preparados para aprender en la escuela cuando hacen la tarea.

Así mismo, la tarea puede tener otro valor. Por medio de la tarea los niños aprenden cómo trabajar independientemente, cómo distribuir su tiempo, cómo ejercitar la autodisciplina, cómo buscar información, y cómo resolver problemas. La tarea puede promover en los niños un amor por el aprendizaje que dura para toda la vida.


Como padres de familia, su papel es apoyar a sus hijos, no hacerles su tarea. Ustedes pueden enseñarles a sus hijos a ser ellos mismos los responsables de su propio aprendizaje. Ustedes pueden ayudarles a establecer buenos hábitos de estudio y a encontrar respuestas a preguntas, alentándolos y elogiándolos en sus esfuerzos.

Las diez ideas en este folleto les ofrecen sugerencias fáciles para asegurar que la tarea beneficie a sus hijos. Estas ideas también les ayudarán a sus hijos a desarrollar una actitud positiva hacia la tarea. Eso hace que la vida sea más fácil para ustedes y para sus hijos.

Haga claras sus expectativas.

1

Demuéstreles a sus hijos con palabras y hechos que usted considera muy importantes la escuela y la tarea. El terminar su tarea les ayudará a aprender tanto como les sea posible. Por lo tanto, hágales saber a sus hijos que usted espera que terminen su tarea a tiempo y que hagan lo mejor que puedan con cada trabajo que se les asigne.



2

¡Encuentre el lugar apropiado!

Provea un lugar tranquilo donde sus hijos puedan hacer la tarea. Sus hijos necesitarán un lugar apropiado para trabajar, un lugar que tenga buena luz y útiles básicos como papel, lápices, bolígrafos, un borrador, una regla, y un diccionario. Un escritorio sería fantástico, pero una mesa en la sala o en la cocina también cumple esta función.



Aproveche el tiempo.

3

Es muy importante fijar un horario para que sus hijos hagan la tarea. Durante este tiempo las distracciones deben ser mínimas. Por ejemplo, que no haya llamadas telefónicas de sus amigos, y que no haya música ni televisión hasta que hayan terminado su tarea.




24

BEST COPY AVAILABLE

4

Esté al corriente del progreso de sus hijos.

Periódicamente revise lo que sus hijos estén haciendo; por lo menos hágalo cada 30 minutos, y con los niños más pequeños hágalo más seguido. Usted debe estar seguro que sus hijos se están enfocando en su trabajo, y usted debe estar pendiente por si necesitan ayuda. Antes de que sus hijos entreguen trabajos que les hayan asignado, revíselos, y lea los comentarios del maestro cuando se los hayan devuelto.



Estimule los buenos hábitos.

5

Ayúdeles a sus hijos a utilizar bien su tiempo y a establecer sus metas. Si tienen un proyecto de investigación, discuta con ellos todos los pasos que deben seguir, y pídeles que calculen cuánto tiempo les llevará hacer cada paso. Evite que sus hijos dejen para el último momento el estudiar cuando tengan una prueba. Haga que repasen el material con anticipación. Ud. mismo puede escribir exámenes para que practiquen. Ayúdeles a sus hijos a establecer prioridades cuando se les hayan asignado varios trabajos al mismo tiempo.



6

Dé su apoyo y esté dispuesto.

Trate de estar dispuesto para sus hijos, o pídale a otro adulto que esté cerca, mientras estén haciendo su tarea. Si tienen alguna dificultad, averigüe si han entendido las instrucciones. Pregúnteles si han hecho problemas parecidos anteriormente para que éstos los puedan guiar. Asegúrese de que tienen los útiles y libros que necesitan para completar su tarea.



7

Pida ayuda.

Si uno de sus hijos tiene preguntas y problemas con su tarea que usted no puede resolver, llame por teléfono a alguien que pueda ayudar, por ejemplo a otro estudiante de su clase, al maestro, o a un tutor. Si los mismos problemas persisten, asegúrese de discutirlo con su maestro.



8

Anime a sus hijos.


Tanto el elogiar como el criticar son importantes. Sea honesto y hable con sus hijos con ejemplos específicos. Halague sus esfuerzos y su persistencia, así como sus logros. Ofrezcales crítica constructiva cuando sea apropiada, y sugiera ideas concretas para mejorar el trabajo que sus hijos le muestran.



Manténgase organizado.

9

Tenga un lugar designado donde cada hijo de su familia puede guardar sus libros y sus tareas para así encontrarlos fácilmente cada mañana. Una mochila y unas carpetas mantienen juntas las cosas durante los viajes de la casa a la escuela.



10

Comuníquese con los maestros de sus hijos.

Discuta la tarea de sus hijos con sus maestros, especialmente si hay problemas. Al hablar con los maestros, hágalos saber que la tarea la encuentran ya sea muy difícil o muy fácil, o avíseles si los niños se niegan a hacerla aun con la ayuda de Ud. También tiene mérito informarles a los maestros cuando sus hijos encuentran interesante o muy emocionante alguna tarea.



Conclusión

El apoyo y el ánimo que los padres les dan a sus hijos pueden tener consecuencias muy positivas en cuanto a su éxito en la escuela. Si los padres crean un ambiente hogareño donde se le dé valor al aprendizaje y si se interesan en el trabajo de sus hijos, les ayudarán a tener una actitud positiva hacia la tarea y hacia el aprendizaje en general.





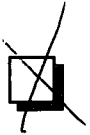


U.S. Department of Education
Office of Educational Research and Improvement (OERI)
National Library of Education (NLE)
Educational Resources Information Center (ERIC)



NOTICE

REPRODUCTION BASIS



This document is covered by a signed “Reproduction Release (Blanket) form (on file within the ERIC system), encompassing all or classes of documents from its source organization and, therefore, does not require a “Specific Document” Release form.



This document is Federally-funded, or carries its own permission to reproduce, or is otherwise in the public domain and, therefore, may be reproduced by ERIC without a signed Reproduction Release form (either “Specific Document” or “Blanket”).