

DOCUMENT RESUME

ED 415 307

UD 032 087

TITLE Parents.
INSTITUTION Lao Parents and Teachers Association, Minneapolis, MN.
PUB DATE 1995-00-00
NOTE 46p.; Translated and promoted by the Lao Parents and Teachers Association (Lao PTA), Minneapolis, MN. For related document, see UD 032 088.
AVAILABLE FROM Lao Parents and Teachers Association, 430 Bryant Avenue N., Minneapolis, MN 55405 (free).
PUB TYPE Guides - Non-Classroom (055) -- Multilingual/Bilingual Materials (171)
LANGUAGE English, Lao
EDRS PRICE MF01/PC02 Plus Postage.
DESCRIPTORS *Academic Achievement; *Asian Americans; Child Development; Elementary Secondary Education; Family Programs; Lao; *Laotians; Parent Child Relationship; *Parent Participation; Parent Teacher Cooperation; *Reading Readiness; Safety; *School Readiness; Urban Schools

ABSTRACT

This collection presents advice to help parents help their children succeed in school. Information sheets are included from many sources, in English and translated into Lao by the Lao Parents and Teachers Association. The emphasis is on the elementary grades, although some of the materials are useful for parents of high school students. The following information sheets are presented: (1) "Protecting Your Child" (The National Child Safety Council); (2) "Show Your Child that Minutes Can Really Add Up"; (3) "Family Justice System Can Improve Behavior Problems"; (4) "Discipline Is a Little Like the Weather in that Every Body Talks about It, But Not Many Do Much about It"; (5) "10 Things To Teach Kids"; (6) "Busy Parents Can Make a Difference: 20 Ways"; (7) "What Parents Can Do"; (8) "Things To Do To Help Your Children: Give Them These Gifts: Time, Patience, and a Good Self-Concept"; (9) "Ways You Can Help Your Child Learn in School"; (10) "Listening Skills Are Important"; (11) Helping Children To Read and Write"; (12) "Reading to Children Is Important"; (13) "Parent Pledge"; (14) "Parent Quiz"; (15) "Language Is based on Experience, Is Learned through Listening, Improves with Good Models, Requires Practice"; (16) "Reading with Your Children: Five Easy Steps"; (17) "Helping Your Children Become Readers"; (18) "Ten Ways Parents Can Improve Children's Success in School"; and (19) "Words that Discourage, Words that Encourage." (SLD)

* Reproductions supplied by EDRS are the best that can be made *
* from the original document. *



ພາຣະຫນາທ

Parents

ຂອງພໍ່ແມ່ຕໍ່ລູກເດັກ

U.S. DEPARTMENT OF EDUCATION
Office of Educational Research and Improvement
EDUCATIONAL RESOURCES INFORMATION
CENTER (ERIC)

This document has been reproduced as
received from the person or organization
originating it.

Minor changes have been made to improve
reproduction quality.

• Points of view or opinions stated in this docu-
ment do not necessarily represent official
OERI position or policy.

BEST COPY AVAILABLE

Knao Insixiangmay
Lao PTA

Translated and Promoted By : Lao PTA - Lao Parents and Teachers Association. 430 Bryant
Avenue North., Minneapolis, MN 55405., ☎ and (Fax): 612/ 374-2447, 612 374 0997

Printed at : CENTRE for ASIANS and PACIFIC ISLANDERS . 3702 East Lake Street, Suite
101., Minneapolis, MN 55406., ☎ 612/ 721-0122., Fax : 612/ 721-7054.

0032087



ສະມາຄົມພໍ່ແມ່ ແລະ ຄຽູລາວ
ຂໍສແດງຄວາມຂອບອີກຂອບໃຈເປັນຢ່າງຍິ່ງ
ຕໍ່ ອົງການຈັດຕັ້ງຮຸ່ມນິໂຊຕາ ແລະ ອົງການຈັດຕັ້ງມູນນິທິສາກົນອື່ນໆໃນການສ້າງປັ້ມ
"ພາຣະຫນ້າທີ່ຂອງພໍ່ແມ່ຕໍ່ລູກເດັກ "

Lao Parents and Teachers Association
(Lao PTA)

Expresses its thanks to our donors:

ADC Telecommunications
BTP
General Mills Foundation
Grotto Foundation
Helping Youth Promote Empowerment (H.Y.P.E)
James R. Thorpe Foundation
Metropolitan Regional Arts Council
Minnesota Women's Fund
St. Jonh's of Little Canada
State of Minnesota, Department of Human Services
The Burdick Family Charitable Foundation
The Emma B. Howe Memorial Foundation
The Jay And Rose Phillips Family Foundation
The Mcknight Foundation
The Minneapolis Foundation
The Pillsbury Company
The St. Paul Companies, Inc.
US West Foundation

ສາລະບານ

● ວິທີການປ້ອງກັນ ແລະ ຮັກສາລູກຂອງທ່ານ	ທ້າຍທີ 1
● ສແດງໃຫ້ລູກຂອງທ່ານຮູ້ວ່າ: ນາທີ ສາມາດເຮັດອັນໃດໜຶ່ງຂຶ້ນໄດ້	3
● ຣະບຽບພາຍໃນຄອບຄົວ ສາມາດຊ່ວຍປັບປຸງ ການປະພຶດທີ່ບໍ່ຖືກຕ້ອງໄດ້	5
● ຣະບຽບວິນັຍ ຄືກັບຕົນຟ້າອາກາດ ທີ່ທຸກຄົນໄດ້ເວົ້າເຖິງ, ແຕ່ກໍບໍ່ມີຫຼາຍຄົນ ທີ່ຈະເຮັດຫຼັງຫຼວງຫຼາຍໃຫ້ມັນພໍປານໃດໄດ້	7
● ສອນເດັກ ສິບຢ່າງ	13
● ພໍ່ແມ່ ຜູ້ທີ່ມີຄວາມທຽງຍາກນໍາວຽກງານ ສາມາດເຮັດໃຫ້ສິ່ງຕ່າງໆ ປ່ຽນແປງໄປໄດ້	15
● ພໍ່ແມ່ ສາມາດເຮັດຫຼັງ	17
● ສິ່ງທີ່ຄວນທໍາເພື່ອຊ່ວຍລູກຂອງທ່ານ: ມອບຂອງຂັ້ວນເຫຼົ່ານີ້ໃຫ້ແກ່ເຂົາເຈົ້າ- ເວລາ, ຄວາມອົດທົນ, ມີຄວາມຄິດສ່ວນຕົວດີ	19
● ວິທີທາງທີ່ທ່ານສາມາດຊ່ວຍລູກຂອງທ່ານຮຽນຢູ່ໂຮງຮຽນ	21
● ຄວາມຊໍານານໃນການຟັງ ເປັນສິ່ງທີ່ສໍາຄັນ	23
● ຊ່ວຍໃຫ້ລູກຂອງທ່ານຮູ້ຂຽນ ແລະ ອ່ານ	23
● ອ່ານໃຫ້ລູກຂອງທ່ານຟັງ ເປັນສິ່ງທີ່ສໍາຄັນ	25
● ຄໍາສັນຍາ ຂອງພໍ່ແມ່	27
● ຂໍສອບໃຫ້ພໍ່ແມ່	29
● ພາສາການປາກເວົ້າ ຂຶ້ນກັບປະສົບການ ຊຶ່ງຮຽນດ້ວຍຈາກການຟັງ, ການຂຍາຍຕົວເປັນແບບຢ່າງອັນດີ, ຕ້ອງການການຝຶກແອບ	31
● ພຍາຍາມອ່ານຫນັງສືກັບລູກຂອງທ່ານ: ຫ້າບາດກ້າວທີ່ງ່າຍໆ	35
● ຊ່ວຍລູກຂອງທ່ານ ໃຫ້ກາຍເປັນນັກອ່ານ	37
● ວິທີການສິບຢ່າງ ຊ່ວຍເຮັດໃຫ້ພໍ່ແມ່ ສາມາດປັບປຸງຜົນສໍາເຮັດຂອງລູກໄດ້	41
● ຄໍາເວົ້າ ທີ່ເຮັດໃຫ້ຫມົດກໍາລັງໃຈ, ຄໍາເວົ້າທີ່ເຮັດໃຫ້ມີກໍາລັງໃຈ	43

CONTENTS

◆ Protecting Your Child	2
◆ Show Your Child that Minutes can really Add Up	4
◆ Family Justice System Can Improve Behavior Problems	6
◆ Discipline is a little like the weather in that every body talks about it but not many do much about it	8
◆ 10 things to teach kids	14

◆ Busy Parents Can Make A Difference : 20 Ways	16
◆ What parents can do	18
◆ Things to do to help your children : Give them these gifts : time, patience, good self-concept	20
◆ Ways you can help your child learn in school	22
◆ Listening Skills Are Important	24
◆ Helping Children to Read and Write	24
◆ Reading to Children is Important	26
◆ Parent pledge	28
◆ Parent quiz	30
◆ Language is based on experience, is learned through listening improves with good models, requires practices	33
◆ Reading with your children : Five Easy Steps	36
◆ Helping your children become readers	38
◆ Ten ways parents can improve children's success in school	42
◆ Words that discourage, words that encourage	44

ວິທີການປ້ອງກັນ ແລະ ຮັກສາລູກຂອງທ່ານ

Protecting Your Child

In the interest of child safety, we are reprinting the following tips on how to protect your children prepared by the National Child Safety Council

◆ ສອນລູກຂອງທ່ານໃຫ້ຮູ້ຈັກ ແລະ ຈຳໂດດເລັກໂທຣ໌ຂອງທ່ານ, ເລກເຂດ (ເລກໂຄດ) , ທີ່ຢູ່ຮະອຽດຂອງທ່ານ. ພ້ອມດຽວກັບສອນໃຫ້ຮູ້ກ່ຽວກັບການນຳໃຊ້ໂທຣ໌ສ໌ບັບກັບຫາບານຂອງຕົນເອງ. ຮູ້ໂທຣ໌ຫາເຈົ້າຫນ້າທີ່ ຫຼືວ່າຮູ້ໃຊ້ເລກ "0" ເພື່ອໂທຣ໌ຫາ ໂອເປຣາເຕີ (operator) ໃນກໍຣະນີສຸກເສີນ.

◆ ເກັບກຳຂໍ້ມູນກ່ຽວກັບລູກຂອງທ່ານ ໃນນັ້ນໃຫ້ມີຮູບຖ່າຍປະຈຸບັນ ແລະ ດຳນິປະພັນຮູບຮ່າງລັກສະນະໃຫ້ຮະອຽດ.

◆ ຈົດຈຳໄວວາລູກຂອງທ່ານເຄີຍນຸ່ງຫຼັງໃນແຕ່ລະມື້. ບໍ່ຄວນຂຽນຊື່ລູກຂອງທ່ານໄວ້ໃນເຄື່ອງນຸ່ງ ຫຼືປື້ມຮຽນອື່ນໆ ເພາະລູກຂອງທ່ານອາດຈະຂາມຫຼືຕອບ ໃນເວລາທີ່ຄົນແປກຫນ້າຮ້ອງຊື່ເຂົາ.

◆ ຫມັ້ນໃຈວ່າລູກຂອງທ່ານ ຮູ້ວ່າຄວນຈະເຮັດແນວໃດ ໃນກໍຣະນີທີ່ຖືກຫຼົງຫຼີແຍກກັນ. ຖ້າວ່າຖືກຫຼົງກັນໃນເວລາທີ່ຊື່ເຄື່ອງຂອງ, ລູກຂອງທ່ານບໍ່ຄວນຊອກຫາທ່ານ ແຕ່ໃຫ້ລາວຮີບຟ້າວໄປຫາເຈົ້າຫນ້າທີ່ ຫຼືພັນທຸການເຮັດວຽກທີ່ຢູ່ໃກ້ ເພື່ອຮອງຂໍຄວາມ ຊ່ວຍເຫຼືອໂດຽວນ.

◆ ເລືອກເອົາຄຳເວົ້າຄຳໃດຄຳນຶ່ງ ເປັນກົດລັບໄວ້ ເພື່ອໃນກໍຣະນີມີເຫດການສຸກເສີນ. ລູກຂອງທ່ານບໍ່ຄວນໄປກັບໄປກັບບຸູ້ທີ່ບໍ່ຮູ້ໃຊ້ກົດລັບນຳຄອບຄົວທ່ານ.

◆ ສຳລັບລູກຂອງທ່ານ ຄວນໃຫ້ມີການແປະໂປ້ລາຍມື (ລາຍຕົນລາຍມື) ໄວ້ ໂດຽນທີ່ພົມຈາກເຈົ້າຫນ້າທີ່ກົດຫມາຍ ຫຼືບູ້ຊຽວຊານທາງດ້ານນີ້ ແລະ ອາດສາມາດເກັບກຳເອກສານກ່ຽວກັບແຂ້ວຖ້າພໍເປັນໄປໄດ້.

◆ ແນະນຳໃຫ້ທາງໂຮງຮຽນຂອງລູກທ່ານ ແຈ້ງໃຫ້ທ່ານຊາບດ້ວນຖ້າຫາກລູກຂອງທ່ານຂາດ ບໍ່ໄດ້ໄປໂຮງຮຽນ. ລາຍງານໃຫ້ບູ້ອຳນວຍການໂຮງຮຽນ ວ່າທ່ານອະນຸຍາດໃຫ້ໃຫ້ໃບບູ້ໃດເປັນບູ້ຮັບສິ່ງລູກຂອງທ່ານຈາກໂຮງຮຽນ. ພຍາຍາມໃຫ້ບູ້ທີ່ເຄີຍໄປຮັບນັ້ນ ໄປຮັບເອົາທຸກໆມື້.

◆ ເຕືອນລູກຂອງທ່ານໃຫ້ລູກມີຄວາມຮະມັດຮະວັງ ຕໍ່ກົລອຸບາຍຂອງພວກທີ່ລັກພາດັກກັນອຍ ທີ່ຫຼອກເດັກກັນອຍໃຫ້ໄປນຳເຂົາ. ແນະນຳໃຫ້ລູກຂອງທ່ານໃຫ້ຮູ້ຈັກຮັບບິດຊອບໃນສພາບດັ່ງກ່າວນີ້ດ້ວຍ. ມັນເປັນການດີທີ່ສຸດ ຄວນບອກໃຫ້ລູກຂອງທ່ານບໍ່ໃຫ້ສົນໃຈກັບພວກທີ່ມີລັກສະນະອັນຕຣາຍເຫຼົ່ານັ້ນ.

◆ ກວດກາເບິ່ງເສັ້ນທາງໄປ ແລະ ກັບຈາກໂຮງຮຽນຂອງລູກທ່ານ. ບອກໃຫ້ມີຄວາມຮະມັດຮະວັງຕໍ່ຈຸດອັນຕຣາຍຕ່າງໆ ໂດຽນສະເພາະແມ່ນຕາມຖານີສາຍນ້ອຍ, ບ່ອນຈອດລົດທີ່ເປົ່າຫວ່າງ ແລະ ຈຸດອື່ນໆ... ແນະນຳໃຫ້ພວກເຂົາຄວນເຮັດແນວໃດ ຖ້າມີຄົນແປກຫນ້າຕິດຕາມ ຫຼືເຂົ້າມາໄກ້ພວກເຂົາ.

◆ ຊ່ວຍເຫຼືອ ແລະ ສນັບສນູນ ໃຫ້ເພື່ອນບ້ານຂອງທ່ານເຂົ້າປະກອບສ່ວນ ໃນແບນການ " ສ້າງໃຫ້ເຮືອນເປັນເຂດປອດພິຍ ". ສ້າງໃຫ້ເຮືອນພັກກາຍເປັນບ່ອນປອດພິຍ ເພື່ອເດັກກັນອຍຈະໄດ້ມີບ່ອນເພິ່ງພາອາສັຍ ໃນເວລາທີ່ຕ້ອງການຄວາມຊ່ວຍເຫຼືອ.

ແປ ແລະ ພິມເບິ່ງແບບໂດຽ : ສມາຄົມພໍ່ແມ່ ແລະ ຄຽລາວ

Translated and Promoted by : Lao PTA, 430 Bryant Ave. N. Minneapolis, MN 55405. ☎ and Fax : 612 / 374-2447



PROTECTING YOUR CHILD

In the interest of child safety, we are reprinting the following tips on how to protect your children prepared by the National Child Safety Council

NATIONAL CHILD WATCH CAMPAIGN™

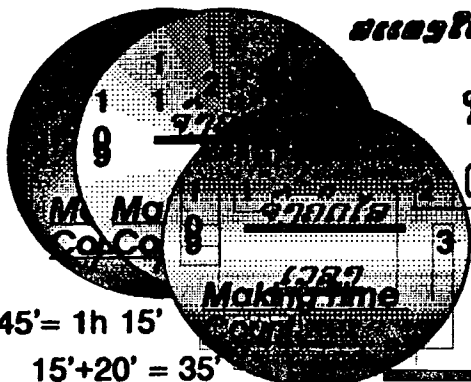
1. Teach your child your telephone number, area code, your full address, and how to use the telephone to call home, a law enforcement officer, or dial "0" for operator in an emergency.
2. Keep an up-to-date file on your child, include a recent photograph and a physical description.
3. Make a mental note of the clothes your child wears every day. Avoid putting your child's name on clothes or books. Children may respond to a stranger who calls them by name.
4. Be sure your child knows what to do in case you become separated. If separated while shopping, your child should not look for you, but go immediately to the nearest clerk and ask for assistance.
5. Choose a secret code word in case of an emergency. Your child should never go with anyone who does not know the code word.
6. Have a set of your child's footprints or fingerprints taken by local law enforcement or qualified professionals, and be able to locate dental records if necessary.
7. Instruct your child's school to notify you immediately if your child is absent. Inform the principal who is authorized to pick your child up from school. Try to have the same person every day.
8. Alert your child to the many tactics used by possible abductors to lure children away with them. Advise them how to respond in these situations. It is best to ignore these dangerous people.
9. Check your child's route to and from school. Call attention to any dangerous spots, such as vacant lots, alleyways, etc. Advise them what to do if a strange person follows or approaches them.
10. Encourage neighbors to participate in a "safe home" program. Establish safe homes where children can go for help.

ແຂງໃຫ້ຄູ່ຂອງທ່ານຮູ້ວ່າ

**ບາງທີສາມາດ
ເຮັດອັນໃດນຶ່ງຂຶ້ນໄດ້**

**Show Your Child That
Minutes Can
Really Add Up**

$30' + 45' = 1\text{h } 15'$
 $15' + 20' = 35'$




ນຶ່ງໃນຈຳນວນບົດຮຽນອັນລຳຄ່າ ຄືທ່ານສາມາດສອນລູກຂອງທ່ານ ໃຫ້ຮູ້ຈັກນຳໃຊ້ ເວລາໃນແຕ່ລະນາທີໄດ້ເປັນປະໂຫຍດ. ຖ້າທ່ານມີເວລາປະມານຫ້ານາທີ ທີ່ລຳຄ່າຮີດເມ ເພື່ອຈະໃຫ້ລູກຂອງທ່ານໄປໂຮງຮຽນ, ທ່ານອາດຈະເວົ້າກັບລູກຂອງທ່ານວ່າ = ເຮົາມາສັກຄ່າ ຄ່າສັບກັນເທາະ "

ຖ້າທ່ານໄປກັບລູກ ກໍາລັງລຽນແຖວຢູ່ທະນາຄານກໍຕາມ, ກໍຖາມເລກກັບເຂົາ ຈັກສອງສາມຂີ້.


ເວົ້າສະເພາະ ເວລາຢູ່ເຮືອນ ກໍໃຫ້ໃຊ້ແບບວິທີການແບບດຽວກັນ. ຖ້າລູກຂອງທ່ານກໍາລັງລໍຖ້າເບິ່ງລາຍການໂທຣະທັດ ທີ່ລາວໂປດປານ ກໍຄວນຍອກໃຫ້ລູກໄປລ້າງຖ້ວຍເສັຽກ່ອນ.

ລາວຈະໄດ້ຮຽນໃຊ້ເວລາຫວ່າງເປົ່າອັນສັ້ນໆເປັນຂັ້ນໆໄປ ເພື່ອຈະເຮັດສຳເຮັດສິ່ງໃດສິ່ງນຶ່ງທີ່ລາວຕ້ອງການຢາກເຮັດ.

ຊຸກຍູ້ລູກຂອງທ່ານ Motivating Your Child



ENCOURAGE



REWARD

**ສລອງກັນໃນທຸກໆເດືອນກັບລູກ
ຂອງທ່ານ**

**Celebrate Each Month
With Your Children**

ເດັກນ້ອຍທັງຫຼາຍມັກພິທີການ-ປະເພນີ. ຕາມຄວາມເປັນຈິງແລ້ວ ນັກຊຽວຊານຫຼາຍຄົນ ເຊື່ອກັນວ່າ ພິທີການສາມາດ ຊ່ວຍຮັກສາຄອບຄົວໃຫ້ເປັນອັນນຶ່ງອັນດຽວກັນໄດ້.

ພິທີການມ່ວນຊື່ນພິທີນຶ່ງ ຈະເລັ່ມເຮັດຂຶ້ນທີ່ເຮືອນຂອງທ່ານເອງ ບາງເທື່ອອາດຈະສລອງມື້ທຳອິດຂອງທຸກໆເດືອນກໍໄດ້ ທ່ານຈະຕ້ອງວາງແຜນຈັດພາເຂົ້າເປັນພິເສດຂຶ້ນ ເພື່ອຮັບໃຊ້ໃນພຽງແຕ່ມື້ນັ້ນເທົ່ານັ້ນ. (ອາດຈະເປັນອາຫານທີ່ແປກໆ ຫຼືສິ່ງທີ່ພວກລູກທັງຫຼາຍມັກຮັບທານ).

BEST COPY AVAILABLE

ຈັດພິມ ແລະ ເຜີຍແຜ່ໂດຍ : ສະມາຄົມພໍ່ແມ່ ແລະ ຄຽວາວ
Printed and Promoted by : Lao PTA, 430 Bryant Ave. N.
Minneapolis, MN 55405., ☎ and Fax : 612/ 374-2447

ເອກສານເຄົ້າມາ : Origine : Parents make the difference! March 1995., Vol. 6, No 7., Pg 1

Copyright © 1995 The Parents Institute

Making time count

Show Your Child That Minutes Can Really Add Up

One of the most valuable lessons you can teach your child is how to use small bits of time. If you have five minutes before she needs to leave for the school bus, say, " Let's run to your spelling words."

If you find yourselves waiting in the line at the bank, ask her a math problem or two.

At home use the same techniques . If she's waiting for her favorite TV program to begin, ask her to empty the dishwasher.

Gradually, she'll will learn that the things she does in these bits of time leave her longer blocks of time to do what she needs to do.

Motivating your child

Celebrate Each New Month With Your Child

Children love traditions. In fact, some experts believe that traditions can help hold a family together.

On fun tradition to begin at your house might be to celebrate the first day of each new month. You might plan a special dinner that you only serve this day. (It might even be something silly-like a pizza with candles.)

7A

Family Justice System Can Improve Behavior Problems

ຮະບຽບ

ພາຍໃນຄອບຄົວ

ສາມາດຊ່ວຍປັບປຸງ

ການປະພຶດ

ດ້ວຍ

ທັບທຸກຄອງ

ໃຫ້ດີຂຶ້ນໄດ້



ຄອບຄົວທີ່ເຂັ້ມແຂງ ແລະ ມີຄວາມບາສຸກ ບໍ່ແມ່ນຈະເກີດຂຶ້ນໄດ້ໂດຽບັງເອີນ ແຕ່ຫາກຈະຕ້ອງໄດ້ສ້າງຂຶ້ນມາ ຄືກັບອາຄານພັກເຊົາ ທີ່ມີແບບແຜນໂຄງສ້າງ ແລະ ຮາກຖານອັນແໜ້ນແຖ່ນ.

ທ່ານ Richard ແລະ Linda Eyre ຊຶ່ງເປັນພໍ່ແມ່ທີ່ມີລູກເກົ້າຄົນ ໄດ້ເປັນແຂກທີ່ຖືກເຊື່ອເຊີນ ໃນຮາຍການຄອບຄົວທາງໂທຣະທັດ ປະຈຳອາທິດໄດ້ກ່າວວ່າ : " ກ່ອນບັລກຂອງອາຄານ ປຽບເໝືອນຂໍ້ຮະບຽບຂອງຄອບຄົວ. ຖ້າເດັກນ້ອຍຫາກບໍ່ມີຮະບຽບວິນັຍ ຫຼືຂາດມາດຖານດ້ານຄຸນສົມບັດ ໃນການປະພຶດປະຕິບັດ ກໍ່ສາມາດທຳລາຍຄອບຄົວໃຫ້ແຍກອອກຈາກກັນໄປໄດ້."

ໃນເມື່ອມີກິດຮະບຽບພາຍໃນຄອບຄົວ, ມັນກໍ່ເຮັດໃຫ້ເດັກນ້ອຍ ຮູ້ດັດສິນໃຈງ່າຍຂຶ້ນ. ເຖິງແມ່ນວ່າພວກເຂົາຈະປະຕິບັດຫຼືບໍ່ນັບຖືກິດຮະບຽບກໍ່ຕາມ ແຕ່ມັນກໍ່ເປັນວິທີການ ທີ່ເຮັດໃຫ້ພໍ່ແມ່ຄຸ້ມຄອງໄດ້ງ່າຍຂຶ້ນ.

ເພື່ອເຮັດໃຫ້ກິດຮະບຽບພາຍໃນຄອບຄົວ ໄດ້ຮັບຜົນດີ ແລະ ເດີນສດວກດ້ອງ :

① ໃຫ້ລູກທຸກຄົນໄດ້ເຂົ້າຮ່ວມ ສາດງຄວາມຄິດຄວາມເຫັນ ແລະ ຈຸດປະສົງຂໍ້ສະເໜີຂອງເຂົາເຈົ້າ ໃນການສ້າງກິດຮະບຽບພາຍໃນຄອບຄົວຂຶ້ນ. ພາຍຫຼັງທີ່ເຂົາເຈົ້າໄດ້ໃຫ້ຄຳເຫັນ ກໍ່ຂຽນເປັນຂໍ້ຮະບຽບຂຶ້ນໃສ່ໃນເຈ້ຽແຜ່ນນຶ່ງ ພາຍໄດ້ຫົວຂໍ້ທີ່ວ່າ:

- ❖ ການຮ້ອງຂໍ : ດ້ອງຂໍຄຳອະນຸຍາດຈາກພໍ່ແມ່.
- ❖ ການຟັງຄວາມ : ດ້ອງເຊື່ອຟັງ ຫຼືຢູ່ພາຍໄດ້ຄຳໂອວາດຕັກເຕືອນຂອງພໍ່ແມ່.
- ❖ ຄວາມເປັນຮະບຽບ: ອະນາມັຍຕົນເອງ ແລະ ເຮັດໃຫ້ຫ້ອງນອນ ເປັນຮະບຽບແລະສອດຄ່າງາມດາ.
- ❖ ຄວາມສົງຍ: ບໍ່ມີການຊິກດ່ອຍຕີກັນ. ບໍ່ຮ້ອງໂຮຫຼືບິນແຊວ.
- ❖ ການນັບຖື : ເປັນຄົນສຸພາບອອນໂຍນ ເຄົາຣິບນັບຖືພໍ່ແມ່ ແລະ ຄົນອື່ນ.

② ໃຫ້ມີການລົງໂທດ ແລະ ຍ້ອງຍໍສັນຮະເສີນ ຢ່າງເໝາະສົມ : ການລົງໂທດທີ່ມີລັກສະນະຄັດໂນມັດ, ທັມມະຊາດ ແລະ ກໍ່ມີລັກສະນະຕົວຈິງແມ່ນການລົງໂທດໃຫ້ເປັນໄປແບບງ່າຍໆ ເພື່ອເນັ້ນໃຫ້ເຂົາເຈົ້າຈິດຈຳ, ເຂົ້າໃຈກິດຮະບຽບໄດ້ດີຂຶ້ນ ແລະ ເລິກເຊິ່ງກວ່າເກົ່າ. ດົວຢ່າງ : ຖ້າຫາກລູກຄົນໃດຄົນນຶ່ງ ຂາດຄວາມນັບຖືຢ່າເກງດີບູອິນ ຈະຕ້ອງໃຫ້ປະຕິບັດສິ່ງດັ່ງກ່າວຄືນ, ເວົ້າຄືນໃຫມ່ ດ້ວຍການໃຊ້ຖ້ອຍຄຳອັນໃຫມ່ທີ່ເໝາະສົມ. ຫຼືວ່າເດັກນ້ອຍໄປບ່ອນໃດບ່ອນນຶ່ງ ໂດຽທີ່ບໍ່ໄດ້ຂໍອະນຸຍາດ ເທື່ອຫນ້າກໍ່ບໍ່ຄວນໃຫ້ໄປອີກ.

ແປ ແລະ ຈັດພິມເບິ່ງແບບໂຄຣ :: ສະມາຄົມພໍ່ແມ່ ແລະ ຄຽລາວ
Translated and Promoted by: Lao PT 1, 430 Bryant Ave. N.
Minneapolis, MN 55405, ☎ and Fax : 612/ 374-2447

ເອກສານເຄົ້າມູນ : Richard & Linda Eyre. " The Secrets of Happier, Healthier Famlling ".
Bottom Line Personal, November 1994. (POBox 58446, Boulder, CO 80322).

ເອກສານອາຈົງ : Parents® make the difference! March 1995. Vol. 6, No 7, pg. 1.
Copyright © 1995 The Parents Institute



Family Justice System Can Improve Behavior Problems

Strong and happy families don't just happen. They are built. Like a building, they have a strong infrastructure—a set of systems that keeps a family on track.

A critical building block is a family legal system. If children don't have rules or standards for behavior, it can tear a family apart, say Richard and Linda Eyre, parents of nine children and hosts of a national weekly family TV program

When they are laws, it is easy for children to make decisions—either they obey the laws or they don't. And it is easier for parents to administer discipline.

To get a family system up and running.

1. Involve your kids in making the laws. Talk about family rules and their purposes. After you have your kid's input, write the laws on a sheet of paper under the following headings:

- . **Asking.** Getting permission from parents
- . **Obedience.** Following parents' directions.
- . **Order.** Keeping yourselves and your room tidy.
- . **Respect.** Being polite to parents and others.

2. Create appropriate penalties and reward. The more automatic, natural and matter-of-fact the penalties are, the easier they are to remember and enforce.

Examples: Someone who is respectful must start over and rephrase what he is trying to say. Or if a child goes somewhere without asking, he is not allowed to go next time.

ຮບຽບວິນັຍ

ແມ່ນຄ້າຮູຄືກັບດິນຟ້າອາກາດທີ່ທຸກຄົນໄດ້ເວົ້າເຖິງ
ແຕ່ກໍບໍ່ມີຫຼາຍຄົນທີ່ຈະເຮັດຫຼັງຫຼວງຫຼາຍໃຫ້ມັນພໍປານໃດໄດ້

***Discipline* is a little like the weather in that everybody
talks about it but not many do much about it**

ພາຣະຫນ້າທີ່ ພວກເຮົາ (ພໍ່ແມ່ ແລະ ຄູ) ສ້າງຂຶ້ນມາ ແມ່ນເພື່ອຊ່ວຍໃຫ້ເດັກໄດ້:

- ເຂົ້າໃຈໃນຄວາມອາດສາມາດ ແລະ ຂອບເຂດກຳນົດຂອງເຂົາ.
- ຮູ້ປັບຕົວເຂົ້າໃນສພາບການດຳລົງຊີວິດແບບໃໝ່
- ຮູ້ຊອກຫາຄຳຕອບ ເພື່ອແກ້ໄຂຂໍ້ຂ້ອງໃຈ
- ຮຽນຮູ້ຈັກການຕັດສິນໃຈ
- ຂຍາຍຄວາມສລາດ, ຄວາມອາດສາມາດ ເພື່ອເອົາຕົວເຂົ້າໃຫ້ຄຸ້ນເຄີຍກັບຄອບຄົວ, ໂຮງຮຽນ ແລະ ອື່ນໆ...

DISCIPLINE

INSTRUCTION
TRAINING OF THE MIND
BODY
MORAL FACULTIES
SUBJECTION TO AUTHORITY
SELF-CONTROL
TO TRAIN
TO IMPROVE BEHAVIOR BY
JUDICIOUS PENAL METHODS
PUNISHMENT GIVEN AS A
CORRECTION

1. If the misbehavior annoys you, the reason the child has is to get attention.

IGNORE THE BEHAVIOR, but give the child some attention as soon as the misbehavior stops and the child starts doing something that you like.

2. If the misbehavior makes you angry, the reason the child has is to get power; to get his or her own way.

First, decide if you **HAVE** to win. Many times your reason to show your power is not worth the fight. It is good for a child to feel powerful as long as it is not destructive to people or things.

If you must set limits and stop the behavior, **GET OUT OF THE PERSONALITY STRUGGLE** by using rules and consequences: time out; penalties; punishment; but **NOT HITTING!** Hitting a child teaches the child to hit others who are smaller. You can even have the child set some of the rules and help enforce them. It is important not set so many rules they can't be remembered.

3. If the misbehavior hurts you, the reason the child has is revenge, to get even with you.

State your feelings clearly, briefly, and simply. Discuss your mutual concerns; what kind of a family do we want; what kind of relationship do we want; what considerations are necessary to have it. Point out how it feels to be hurt and how it feels to be helpful, kind, happy. Discuss things that hurt others and that make others feel happy and how you feel when you do these things.

4. If the behavior makes you despair and wonder whatever will happen, the reason the child has is to show feelings of inadequacy.

Find ways to encourage and empower your child. Compliment **NOT** on good behavior or on pleasing you but on real accomplishment for the reason that child liked doing it and liked the outcome in that was useful, beautiful, good learning, etc.

ຮະບຽບວິໄນຍ

ການແນະນຳ ແລະ ສັ່ງສອນ

ການເຝິກອົບຮົມ ແລະ ບົ່ມສອນແນວຄິດ

ການເປັນຕົນເປັນຕົວ

ເຝິກຝົນຫຼໍ່ຫຼອມໃນທັມມະຈະຣິຍາ

ຄວາມສາມາດໃນການນຳໃຊ້ສິດທິ

ກວດກາ ແລະ ຄວບຄຸມດ້ວຍຕົນເອງ

ເພື່ອເຝິກແອບ

ເພື່ອປັບປຸງພຶດຕິກຳໃຫ້ດີຂຶ້ນ ດ້ວຍວິທີການນຳໃຊ້ກິດຮະບຽບເປັນການຕັດສິນ
ການລົງໂທດຊ່ວຍ ຍຣັດໃຫ້ເກີດມີການຕັດແກ້



ຖ້າເດັກນ້ອຍຫາກບໍ່ຟັງຄວາມທ່ານ, ເຫດຜົນກໍຄື ເຂົາຕ້ອງການໃຫ້ມີຄວາມ
ສົນໃຈ ແລະ ເອົາໃຈໃສ່ເຂົາ. ບໍ່ຄວນສົນໃຈຕໍ່ການປະພຶດຂອງເດັກອັນນັ້ນ, ແຕ່ກໍຄວນ
ເອົາໃຈໃສ່ຕໍ່ເຂົາ ພາຍຫຼັງທີ່ເຂົາຢຸດເຊົາການປະພຶດທີ່ບໍ່ດີ ແລະ ເຂົາກໍໄດ້ເລີ້ມ
ກະທຳໃນສິ່ງທີ່ທ່ານມັກ.



ຖ້າການປະພຶດທີ່ບໍ່ດີເຫຼົ່ານັ້ນ ເຮັດໃຫ້ທ່ານໃຈຮ້າຍ, ເຫດຜົນກໍແມ່ນ ເດັກໄດ້
ອີທິພົນ ເພື່ອວ່າເຂົາຈະໄດ້ເຮັດຫຼັງໄດ້ຕາມໃຈຊອບ.

- ໃນເບື້ອງຕົ້ນ ກໍຕັດສິນໃຈເຮັດ ຖ້າວ່າທ່ານຕ້ອງເອີຊະນະໄດ້. ສ່ວນຫຼາຍ
ເຫດຜົນຂອງທ່ານຊຶ່ງສແດງອອກໃຫ້ເຫັນອີທິພົນ ບໍ່ສາມາດກຸ້ມຄຳໄດ້ໃນການຕໍ່ສູ້.
ມັນກໍເປັນການຕີສຳລັບເດັກ ທີ່ຈະຮູ້ສຶກວ່າຕົນເອງມີອີທິພົນ ຖ້າຫາກວ່າ ຄວາມຮູ້ສຶກ
ນັ້ນ ຈະບໍ່ເປັນສິ່ງທີ່ຈະໄປທຳລາຍຜູ້ຄົນຫຼືວັດຖຸອື່ນ.

- ຖ້າທ່ານຫາກຢາກກຳນົດຂອບເຂດ ແລະ ຢຸດເຊົາການກະທຳທີ່ບໍ່ດີນັ້ນ,
ບໍ່ຄວນ ເອົາເຮືອງສ່ວນຕົວເຂົ້າໄປພົວພັນ ຄວນນຳໃຊ້ກິດຮະບຽບຫຼາກຫຼາຍ, ກຳນົດເວ
ລາ ກ່າວ ເຕືອນ, ລົງໂທດ ແຕ່ບໍ່ໃຫ້ທຸບຕິເດັກ. ການຕິເດັກນັ້ນ ຈະສອນໃຫ້ເດັກ ໄປຕິ
ເດັກນ້ອຍຜູ້ ອື່ນທີ່ນ້ອຍກວ່າເຂົາ. ທ່ານສາມາດຊ່ວຍເດັກກຳນົດກິດຮະບຽບໃດໜຶ່ງຂຶ້ນ
ແລະ ກໍ ຊ່ວຍໃຫ້ເຂົານັບຖື ແລະ ປະຕິບັດກິດຮະບຽບອັນນັ້ນ. ສິ່ງທີ່ສຳຄັນທີ່ສຸດ ທ່ານ
ບໍ່ຄວນວາງ ກິດຮະບຽບຫຼາຍຂໍ້ເກີນໄປ ເພາະເດັກບໍ່ອາດສາມາດຈຳໄດ້ທັມດ.



ຖ້າການປະພຶດທີ່ບໍ່ດີຂອງເຂົາ ເຮັດໃຫ້ທ່ານບໍ່ສບາຍໃຈ, ເຫດຜົນກໍແມ່ນ
ເດັກພຍາຍາມເຮັດແກ້ແຄ້ນ ເພື່ອຂະທຳແຕ້ມໃຫ້ເຫຼົ່າທຽມກັບທ່ານ.

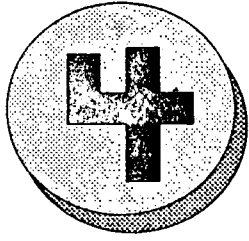
- ບອກຄວາມຮູ້ສຶກຂອງທ່ານອອກມາຢ່າງແຈ່ມແຈ້ງ, ໂດງຫຼັງ, ງ່າຍ ແລະ



When you teach your child to depend on your approval to get compliments you raise an adult who cannot make decisions without asking for advice. Teach your child to find pleasure and self esteem in self evaluation: knowing that what was done was good even without getting a compliment; then, he will not have to depend on others to make him or her feel valuable. Wanting to get approval from others is what leads to gang membership.

Remember that your power with your child comes from being the kind of person he can respect because you care about others and their feelings including your child's; because you admire work well done and you say so; because you show your love for your child and spouse by what you say and what you do-- and you say you love them; and because you live and do things in the way that you tell others to live and do.

The power from fear results in hate, not love.



ຖ້າການປະພຶດຂອງເຂົາ ຫາກເຮັດໃຫ້ທ່ານຜິດຫວັງ ແລະ ເລົ່າໃຈ ຈົນທ່ານບໍ່ຮູ້ວ່າ ມີຫຼັງຈະ ເກີດຂຶ້ນ, ເຫດຜົນກໍເພາະວ່າ ເດັກບໍ່ໄດ້ສແດງຄວາມຮູ້ສຶກຂອງຕົນອອກມາຢ່າງ ເຕັມເມັດ ເຕັມຫນ່ວຍ.

- ຊອກເສັ້ນທາງເພື່ອຫາວິທີ ເພື່ອຊຸກຍູ້ ແລະ ໃຫ້ກຳລັງໃຈແກ່ພວກເຂົາ. ການຍ້ອງຍໍ ຈະບໍ່ຍ້ອງ ໃນສິ່ງເຂົາທຳຕິແບບປະຈົບປະເຈາງ ຫຼືເຮັດໃຫ້ທ່ານພໍໃຈໃນສິ່ງນັ້ນ. ແຕ່ຄວນຍ້ອງ ໃນສິ່ງທີ່ເຂົາ ເຮັດສຳເຮັດໄດ້ຢ່າງແທ້ຈິງ ຊຶ່ງເປັນເຫດຜົນທີ່ສແດງອອກໃຫ້ເຫັນວ່າ ເດັກໄດ້ ມັກກະທຳ ເພື່ອໃຫ້ເປັນປົບໂຍດ ແລະ ໃຊ້ໄດ້ຢ່າງດີງາມ, ຮຽນໄດ້ດີ ແລະ ອື່ນໆ.

- ເວລາທ່ານສອນເດັກ ໃຫ້ຂຶ້ນກັບທ່ານທາງດ້ານການຕັດສິນໃຈເຮັດ ແຕ່ພໍເຂົາໃຫຽ ຂຶ້ນ, ເຂົາກໍບໍ່ອາດສາມາດ ຮູ້ຈັກຕັດສິນໃຈດ້ວຍຕົນເອງໄດ້ ໂດຍທີ່ບໍ່ໄດ້ຂໍຄວາມເຫັນຈາກ ທ່ານ. ສອນໃຫ້ລູກຂອງທ່ານ ໃຫ້ເພິ່ງພໍໃຈ ແລະ ຫມັ້ນໃຈໃນຕົວຂອງເຂົາເອງກ່ຽວກັບການຕິ ຣາຄາດ້ວຍຕົນເອງ. ຮູ້ວ່າອັນນັ້ນ ຄວນເຮັດ ແລະ ຈະໄດ້ຮັບຕິ ໂດຽທີ່ບໍ່ຕ້ອງການ ບໍ່ຕ້ອງຂໍ ຄວາມເຫັນຈາກພໍ່ແມ່. ດັ່ງນັ້ນ, ເຂົາເຈົ້າຈະບໍ່ຂຶ້ນກັບຜູ້ອື່ນ ເພື່ອເຮັດໃຫ້ມີຄຸນຄ່າ. ຖ້າເດັກ ນ້ອຍ ລໍຖ້າໃຫ້ຜູ້ອື່ນເປັນຜູ້ຕັດສິນໃຈໃຫ້ ຈະນຳພາໃຫ້ເຂົາເຂົ້າໄປເປັນລູກນ້ອງຂອງແກ້ງກໍເປັນ ໄດ້.

ຈຳໄວ້ວ່າ ອິທິພົນຂອງທ່ານທີ່ມີຕໍ່ລູກ ນັ້ນແມ່ນເກີດຂຶ້ນມາຈາກຄຸນງາມຄວາມດີທີ່ ເຂົາເຈົ້ານັບຖື ຍ້ອນວ່າທ່ານສແດງຄວາມຮັກຕໍ່ລູກຂອງທ່ານ ແລະ ສາມັພັນຮະຍາ ດ້ວຍການເວົ້າແນວໃດ ກໍກະທຳແນວນັ້ນ, ແລະ ເພາະວ່າທ່ານໄດ້ໃຊ້ຊີວິດເຮັດສິ່ງໃດສິ່ງນຶ່ງ ຕາມແນວທາງທີ່ທ່ານໄດ້ບອກຜູ້ອື່ນເຮັດຕາມ.

ອິທິພົນ ທີ່ໄດ້ຮັບຈາກການເກງກົວ ແມ່ນຫມາກຜົນຂອງຄວາມກຽດຊັງ ແຕ່ບໍ່ແມ່ນ ຫມາກຜົນຂອງຄວາມຮັກ.

ສອນເດັກ **10** ຢ່າງ

Things to Teach Kids

- ① ແກ້ໄຂການບິດຖຽງກັນດ້ວຍວາຈາ ໂດຣບໍ່ໃຊ້ກຳປັ້ນຫຼືອາວຸດ. ເວລາມີຄົນຜິດກັນ ບໍ່ຄວນໄປຢືນອ້ອມ ແລະ ເບິ່ງເຂົາເຈົ້າ ເພາະມີຫຼາຍຄົນ ມັນຈະສ້າງເປົ້າໝາຍທີ່ດີໃຫ້ແກ່ຄວາມຮຸນແຮງ.
- ② ຊອກຮູ້ເສັ້ນທາງຍ່າງອັນປອດພິນໃນຄຸ້ມບ້ານ ແລະ ຮູ້ຈັກຕິສຖານທີ່ເພື່ອຂໍຄວາມຊ່ວຍເຫຼືອ. ມີຄວາມຮູ້ສຶກແບບພິພິດ ແລະ ຖ້າຮູ້ສຶກຕົນເອງວ່າບໍ່ປອດພິນແລ້ວ ຮິບອອກຈາກສຖານທີ່ນັ້ນໂດຣໄວທີ່ສຸດ.
- ③ ລາຍງານທຸກໆອາຊຍາກັມ ຫຼືພິດກັມອັນຫນ້າສົງສັຍໃຫ້ຕໍາຣວດ, ເຈົ້າໜ້າທີ່ໂຮງຮຽນ ແລະ ພໍ່ແມ່ໃຫ້ຮູ້ນຳ. ສັມັກໃຈໃຫ້ການເປັນພຍານຖ້າມີຄວາມຕ້ອງການ.
- ④ ຢ່າເປີດປະຕູໃຫ້ແກ່ບຸກຄົນແປກຫນ້າ ແລະ ບໍ່ເຊື່ອໃຈ.
- ⑤ ບໍ່ຄວນໄປໃສກັບຄົນແປກຫນ້າ ແລະ ບໍ່ເຊື່ອໃຈ.
- ⑥ ຖ້າມີໃບຢາກເບື້ອເມົາ, ຍິວະເຍົ້າ ຫຼືນາຍຂູ່ ກໍ່ໃຫ້ຕອບປະຕິເສດເຂົາ ແລະ ຫນີໄປໃຫ້ໄກພ້ອມກັບບອກໃຫ້ບູ້ ໃຫຮູ້ທີ່ໄວ້ວາງໃຈໄດ້ໃຫ້ຮູ້ນຳ. ຈົ່ງຈຳໄວ້ມັນບໍ່ແມ່ນຄວາມບິດຂອງບູ້ເຄາະຮ້າຍ.
- ⑦ ຢ່າຄົ່ມເຫຼົ້າ ແລະ ນຳໃຊ້ຢາເສບຕິດອື່ນໆ. ຄວນຫນີອອກຈາກສຖານທີ່ ແລະ ຈາກມວນຊົນທີ່ພາກັນມົວສຸມຢູ່ ກັບຢາເສບຕິດນັ້ນໆ.
- ⑧ ຊອກຫຼິ້ນ ແລະ ຮ່ວມຄົນກັບຫມູ່ເພື່ອນ ບໍ່ມັກຄວາມຮຸນແຮງ ແລະ ຢາເສບຕິດ ແລະ ຫຼີກຫນີຈາກຈຸດວຸ້ນວາຍທີ່ຮູ້ກ
- ⑨ ເຂົ້າປະກອບສ່ວນເຮັດໃຫ້ໂຮງຮຽນມີຄວາມປອດພິນ ແລະ ມີສພາບດີຂຶ້ນ. ຕິດປ້າຍຕ້ານກັບຄວາມຮຸນແຮງ, ຍົກສູງການລວມຊຸມນຸມຕ້ານຢາເສບຕິດ. ເຂົ້າຮ່ວມໃນການໃຫ້ຄຳແນະນຳເພື່ອຕ້ານຄວາມກົດດັນຂອງສັງຄົມ. ແກ້ໄຂການໂຕ້ຖຽງທະເລາະວິວາດກັນດ້ວຍສັນຕິວິທີ. ຖ້າໂຄງການນີ້ຍັງບໍ່ທັນມີ ຈົ່ງຊ່ວຍສ້າງໂຄງການນີ້ໃຫ້ເລີ້ມເປີດຂຶ້ນ.
- ⑩ ຊົດຊ່ວຍເດັກນ້ອຍທີ່ມີອາຍຸນ້ອຍກ່ວາຕົນ ຮຽນຮູ້ ເພື່ອຫຼີກເວັ້ນອອກຈາກອາຊຍາກັມ. ປະພຶດຕົນໃຫ້ເປັນແບບ ຢ່າງທີ່ດີແກ່ເຂົາເຈົ້າ ແລະ ຂັນອາສາເຂົ້າຊົດຊ່ວຍອົງການຈັດຕັ້ງ ເພື່ອຢຸດເຊົາອາຊຍາກັມ.

ແປ ແລະ ພິມເບິຣຸດແບ່ໂດຣ : ສະມາຄົມພໍ່ແມ່ ແລະ ຄຣູລາວ

Translated and Promoted by : Lao PTA, 430 Bryant Ave. N. Minneapolis, MN 55405., ☎ and Fax : 612/ 374-2447

ເອກສານເຄົ້າມູນ : " Stop the Violence Start Something ", National Crime Prevention Council 1700 K Stret NW., Second Floor., Washington, DC 20006-3817

ເອກສານອາງອົງ : A family Guide < Violence is a learned behavior. It can be unlearned. Turn Off The Violence., POBox 27558., Minneapolis, MN 55427., ☎ 612/ 593-8041



10 Things to Teach Kids

Settle arguments with words, no fits or weapons. Don't stand around and form an audience when others are arguing. A group makes a good target for violence.

Learn safe route for walking in the neighborhood, and know good place to seek help. Trust feelings, and if there is a sense of danger, get away fast.

Report any crime or suspicious actions to the police, school authorities, parent. Be willing to testify if needed.

Don't open the door to anyone you don't know or trust.

Never go anywhere with someone you don't know and trust.

If someone try to abuse you, say no, get away, and tell a trusted adult. Remember it is not a victim's fault

Don't use alcohol or other drugs, and stay away from places and people associated with them.

Stick with friends who are also against violence and drugs, and stay away from know trouble spots.

Get involved to make school safer and better- have poster contests against violence, holding anti-drug rallies, counseling peers, settling disputes peacefully. If there is no program, help start one.

Help younger children learn to avoid being crime victims. Set a good example, and volunteer to help with community effort to stop crime.

Source: " Stop the Violence Start Something";
National Crime Prevention Council
1700 K Street NW,
Second Floor
Washington, DC, 20006-3817

Busy Parents Can Make A Difference

20 ^{ໜ້າ}ວິທີຊ່ວຍ Ways

ພໍ່ແມ່ຜູ້ທີ່ມີຄວາມໜູ້ໆຍາກໜ້າຈອງກວາງ
ສາມາດເຮັດໃຫ້ສິ່ງຕ່າງໆປ່ຽນແປງໄປໄດ້

- ① ນຶ່ງເບິ່ງລູກຂອງທ່ານ ໃນຂະນະທີ່ພວກເຂົາກຳລັງເຮັດການບ້ານ.
- ② ກຳນົດຂອບເຂດເວລາ ໃນການເບິ່ງໂທຣະທັດຂອງເຂົາ
- ③ ໃຫ້ໂອກາດແກ່ເຂົາ ໃນການທ່ອງທ່ຽວທີ່ໂຮງຮຽນຈັດຂຶ້ນ.
- ④ ກິນເຂົ້າແລງໃຫ້ພ້ອມພຽງຮຽງຫນ້າກັນ.
- ⑤ ໃຫ້ກຳລັງໃຈ ແລະ ຊຸກຍູ້ ໃນຄວາມສົນໃຈ ແລະ ໃນພອນສວັນຂອງເຂົາ.
- ⑥ ຕິດຕໍ່ ແລະ ພົວພັນກັບຄຣຸສອນຢ່າງສມໍ່າສະເມີ ຕລອດໃນສົກປີຮຽນ ເພື່ອຊອກຄື້ນຫາເສັ້ນທາງອອກໃຫ້ແກ່ລູກຂອງທ່ານ ມີຄວາມກ້າວຫນ້າ.
- ⑦ ລົມກັບຄຣຸສອນຂອງລູກ ແລະ ຄວນໄປຢ້ຽມຢາມໂຮງຮຽນກ່ອນເປີດສົກປີຮຽນ.
- ⑧ ຂ່າວໃຫ້ຄອບຄົວ ແລະ ຫມູ່ຄູ່ຮູ້ ກ່ຽວກັບບັນສໍາເຮັດຂອງລູກຂອງທ່ານ.
- ⑨ ພຍາຍາມຊອກອ່ານປຶ້ມທີ່ມີຊື່ວ່າ " ຄວນເວົ້າແນວໃດລູກຂອງທ່ານຈິ່ງຈະຟັງຄວາມ ແລະ ຈະຟັງແນວໃດ ເວລາລູກຂອງທ່ານເວົ້າ " (How to Talks So Your Kids Will Listen and Listen So Your Kids Will Talk) ຊຶ່ງຂຽນໂດຍ ທ່ານ Adele Faber and Elaine Mazlish.
- ⑩ ສົນທະນາກ່ຽວກັບຄຸນຄ່າທີ່ດີຂອງການສຶກສາ ແລະ ໃຫ້ທັສະນະກ່ຽວກັບອາຊີບທີ່ດີແກ່ລູກຂອງທ່ານ.
- ①① ເປີດຊ່ອງທາງໃຫ້ລູກຂອງທ່ານໄດ້ມີເວລາ ແລະ ຈັດຫາບ່ອນທີ່ຽບສງົບເພື່ອໃຫ້ເຂົາເຈົ້າໄດ້ຮຽນຫນັງສື.
- ①② ໂອ້ລົມອັນແຕ່ຕ່າງກ່ຽວກັບໂຮງຮຽນ.
- ①③ ອ່ານຫນັງສືໃຫ້ລູກຟັງ ແລະ ປ່ອຍໃຫ້ລູກຂອງທ່ານໄດ້ເຫັນໃນເວລາທ່ານກຳລັງອ່ານຫນັງສື.
- ①④ ເຂົ້າຮ່ຳຮຽນກ່ຽວກັບການຄຸ້ມຄອງ ແລະ ເບິ່ງແຍງເດັກ.
- ①⑤ ພຍາຍາມອ່ານປຶ້ມທີ່ມີຊື່ວ່າ : " ມຫາສລາດ " (Megaskills) ທີ່ຂຽນຂຶ້ນໂດຍ ທ່ານ Dorothy Rich.
- ①⑥ ອາສາສມັກເຂົ້າຊ່ວຍຫ້ອງຮຽນທີ່ລູກທ່ານຮຽນເຊົ້ານຶ່ງຕໍ່ນຶ່ງເດືອນ.
- ①⑦ ເຂົ້າຮ່ວມໃນພິທີເປີດໂຮງຮຽນ ແລະ ກອງປະຊຸມພໍ່ແມ່ ແລະ ຄຣຸ.
- ①⑧ ແຕ່ລະປີພຍາຍາມໄປຢ້ຽມຢາມຫ້ອງຮຽນ ທີ່ລູກທ່ານຮຽນຢ່າງນອຍ 3 ເທື່ອ.
- ①⑨ ຕິດຕໍ່ ແລະ ພົວພັນກັບສະມາຄົມພໍ່ແມ່ ແລະ ຄຣຸ.
- ②⑩ ເຂົ້າຮ່ວມສັນບສນຸນ ເບິ່ງການແຂ່ງຂັນກິລາ, ການສແດງສິລປະວັນນະດີ ແລະ ການຫຼິ້ນກິລາ ທີ່ໂຮງຮຽນຈັດຂຶ້ນ.

ແປ ແລະ ພິມເປີຍແຕ່ໂດຍ : ສະມາຄົມພໍ່ແມ່ ແລະ ຄຣຸລາວ

Translated and Promoted by : Lao PTA. 430 Bryant Ave. N. Minneapolis, MN 55405., and Fax : 612/374-2447












20 Ways Busy Parents Can Make A Difference

1. Sit with your child while he or she does homework.
2. Limit T.V. watching.
3. Offer to chaperone a class trip.
4. Have nightly family dinners.
5. Encourage your child's interests and talents.
6. Contact your child's teacher regularly throughout the school year to find out how your son or daughter is progressing.
7. Talk to your child's teacher and visit the school before the school year begins.
8. Inform family and friends about your child's successes.
9. Read *How to Talk So Your Kids Will Listen and Listen So Your Kids Will Talk* by Adele Faber and Elaine Mazlish.
10. Discuss the value of a good education and possible career options with your children.
11. Provide your child time and a quiet place to study.
12. Talk positively about school.
13. Read to your child and let your child see you reading.
14. Take a parenting class.
15. Read *Megaskills* by Dorothy Rich.
16. Volunteer one morning a month to help out in your child's classroom.
17. Attend open houses and parent-teacher conferences.
18. Visit your child's classroom at least three times each year.
19. Join the PTA.
20. Be in the audience for school sporting events, concerts and plays.

ພິມສາມາດເຮັດໜຶ່ງ What parents can do

ຖ້ອຍຄຳທີ່ແຂງກະດ້າງ ແລະ ບໍ່ດີສຳລັບເດັກນ້ອຍແມ່ນ:

-  ມິ່ງນີ້ຈັງແມ່ນໜ້າເວໜາ, ມິ່ງບໍ່ສາມາດເຮັດໜຶ່ງໄດ້ຖືກຕ້ອງດອກ.
-  ມິ່ງເຮັດໃຫ້ທຸໜ້າເບື້ອ— ມິດດຽວນີ້ (ງັບປາກດຽວນີ້).
-  ມິ່ງບໍ່ສາມາດເປັນລູກຂອງກູໄດ້ດອກ.
-  ມິ່ງເປັນຄົນທີ່ບໍ່ມີຄຸນຄ່າ.
-  ນີ້ບັກ (ອໍ) ຊິວ. ມິ່ງກໍຮູ້ຈັກຟັງຢູ່ບໍ່.
-  ຄຸນຄ່າມິ່ງທຽບບໍ່ເຖິງສິ່ງໃດໄດ້ດອກ.
-  ກູປລາດໃຈ ຖ້າມິ່ງມີຄຸນຄ່າທີ່ທຽມກັບອັນໃດອັນນຶ່ງ.
-  ເປັນໜຶ່ງມິ່ງຈິ່ງບໍ່ໄປຊອກຫາບ່ອນອື່ນຢູ່.
-  ກູປາຖນາວ່າມິ່ງບໍ່ຄວນເກີດມາກໍດີ.

ຈິ່ງຈຳໄວ້ວ່າ

- ຄຳເວົ້າສາມາດເຮັດໃຫ້ເຈັບ ຄືກັບຖືກກຳປັ້ນກໍໄດ້.
- ຢຸດ ແລະ ຟັງວ່າທ່ານກຳລັງເວົ້າໜຶ່ງ. ບາງເທື່ອທ່ານອາດຈະບໍ່ເຊື່ອໃນຫຼຸຂອງ ທ່ານເອງ.
- ຫາເວລາອອກນອກບ້ານ. ຢ່າລະບາຍອາຣົມທີ່ບໍ່ດີໃສ່ລູກຂອງທ່ານ.

ໃນເວລາເກີດມີບັນຫາ

- ນັ່ງຄຽງຂ້າງກັບລູກຂອງທ່ານ ແລະ ພາຍາມເວົ້າໂອ້ລົມ.
- ອະທິຖານເພື່ອລູກຂອງທ່ານ. ຢ່າງນ້ອຍກໍຊອກຫາອັນທີ່ດີຂອງລູກ ກ່ອນຈະເວົ້າອັນທີ່ລາວເຮັດຜິດ.
- ໃຈເປັນໆ... ອະນຸຍາດໃຫ້ລູກໄດ້ແບ່ງປັນຄວາມສຸກໃຫ້ແກ່ທ່ານ.
- ຖາມລູກວ່າ ຈະໃຫ້ທ່ານຊຸກຍູ້ ແລະ ຊ່ວຍເຫຼືອເຂົາເຈົ້າແນວໃດ.
- ວາງແຜນສະເພາະ ເພື່ອການປ່ຽນແປງໄປໃນທາງທີ່ດີຂຶ້ນ.

What parents can do...

Some strong negative messages children hear are:

- ▶ You are pathetic, you can't do anything right.
- ▶ You disgust me -- just shut up.
- ▶ You can't be *my* kid.
- ▶ You are worthless.
- ▶ Hey stupid, don't you know how to listen?
- ▶ You are never going to amount to anything.
- ▶ I wonder if you will ever amount to anything...
- ▶ Why don't you go find some other place to live.
- ▶ I wish you were never born.

Remember...

- ▶ Words hit as hard as a fist.
- ▶ Stop and listen to what you are saying.
You might not believe your ears.
- ▶ Take time out. Don't take it out on your kid.

When there is a problem...

- ▶ Sit down with your child and try to talk.
- ▶ Praise your child. Find at least one good thing, prior to telling them what they did wrong.
- ▶ Be calm. Allow the child to share his/her feelings.
- ▶ Ask how you can support and help them.
- ▶ Make a specific plan for positive changes.

ດຶງດູດອາວະກາດຂອງທ່ານ

ມອບຄວາມຮັບຜິດຊອບ
ທີ່ແນ່ນອນໃຫ້

ເວລາ ຄວາມອຸດທຸນ ມີຄວາມຄິດສ່ວນຕົວ

- ຟັງເຂົາເຈົ້າເວົ້າ — ຊ່ວຍເຂົາເຈົ້າໃຫ້ອອກຄຳຄິດຄຳເຫັນ ໄດ້ຢ່າງແຈ້ງແຈ້ງ.
- ໂອ້ລົມກັບເຂົາເຈົ້າ — ຊ່ວຍເຂົາເຈົ້າສັງເກດ ແລະ ສິນຫນາ.
- ຖາມກ່ຽວກັບທັສນະຂອງເຂົາເຈົ້າ.
- ປ່ອຍໃຫ້ເຂົາເຈົ້າຕັດສິນໃຈ ແລະ ປະຕິບັດໃນສິ່ງທີ່ເຂົາເຈົ້າໄດ້ຕັ້ງໃຈໄວ້.
- ສແດງຄວາມເຄົາລົບ ແລະ ຍ້ອງຍໍ ຕໍ່ຄວາມພະຍາຍາມຂອງເຂົາ ຢ່າງສນິດສນົມ.
- ພາເຂົາເຈົ້າໄປຍັງສຖານທີ່ຕ່າງໆ ເຊັ່ນ: ຫໍພິພິທະພັນ, ທະນາຄານ, ສວນສັດ, ສວນສາທາລະນະ-ສຖານທີ່ພັກພ່ອນ, ຫໍສມຸດ, ບ່ອນເຮັດວຽກຂອງພໍ່ແມ່ ແລະ ອື່ນໆ.
- ອ່ານຫນັງສືໃຫ້ເຂົາເຈົ້າຟັງ, ເຖິງແມ່ນວ່າເຂົາເຈົ້າໄດ້ຮຽນອ່ານດ້ວຍຕົນເອງແລ້ວກໍຕາມ, ຫຼັງຈາກນັ້ນທ່ານກໍອ່ານໃຫ້ເຂົາເຈົ້າຟັງປະມານ 15 ນາທີໃນແຕ່ລະວັນ. ບອກໃຫ້ເຂົາເຈົ້າເລົ່າເຮືອງຄົນ.
- ປ່ອຍໃຫ້ເຂົາເຈົ້າອ່ານສູ່ທ່ານຟັງ. ບອກຄຳສັບແກ່ເຂົາເຈົ້າ.
- ປ່ອຍໃຫ້ເຂົາເຈົ້າບິ່ງທ່ານອ່ານ ແລະ ສ່າງຄວາມມ່ວນຊື່ນ.
- ຫາປື້ມອ່ານໃຫ້ເຂົາເຈົ້າ— ຂອງຂັ້ນ, ຖ້ານໃສ່ປື້ມສ່ວນຕົວ, ບັດສຳລັບທ່ານສມຸດ, ສາລະນຸກົມ, ວັຈນານຸກົມ ແລະ ອື່ນໆ.
- ຊ່ວຍໃຫ້ເຂົາເຈົ້າສແດງຄວາມຮູ້ສຶກ, ການໂດດເຫັນ, ຄວາມຢາກໄດ້, ການໄດ້ຟັງ ວ່າມີຫຼັງແຕ່ອອກ ດ້ວຍບົດຂຽນ, ເປັນບັດ, ເປັນຂ່າວ, ເປັນບົດຫນັງສືສົມ, ເປັນສັນຍາລັກ ຫຼືເປັນບົດແນະນຳ ແລະ ອື່ນໆ.
- ພາເຂົາເຈົ້າຫຼິ້ນເກມແບບໃຊ້ສມອງ — ຫຼິ້ນໄພ່, ຫຼິ້ນຫມາກຮຸກ, ຫມາກໂດມິໂນ ແລະ ອື່ນໆ.
- ຊ່ວຍເຂົາເຈົ້າຮູ້ວິທີໃຊ້ປື້ມເປັນຫຼັກຖານ ແລະ ອ້າງອີງ, ເບິ່ງຄຳຕອບກ່ຽວກັບພູມິສາດ, ສັດສາດ, ພຶກສາສາດ ແລະ ອື່ນໆ.
- ຊຸກຍູ້ໃຫ້ກຳລັງໃຈ ແລະ ຍ້ອງຍໍແກ່ເຂົາເຈົ້າ. ແຕ່ຢ່າບັງຄັບ.
- ເອົາບົດຮຽນເລກທີ່ເຫັນໄດ້ປັກຕາ— ບົດຮຽນຕົວຈິງໃນການນັບເງິນຫມາດອັດ, ນັບກ້ອນເຂົ້າຫນົມ, ໃນການວັດແທກ, ຊັ່ງນ້ຳຫນັກ, ສ້າງຮູບເຮັດກກຮຸນ, ວັດແທກໄລຍະການເດີນທາງ ແລະ ອື່ນໆ.
- ກຳນົດເວລາ ແລະ ລາຍການ ການເບິ່ງໂທລະທັດຂອງເຂົາເຈົ້າ.
- ມອບຫມາຍຄວາມຮັບບົດຊອບທີ່ສົມເຫດສົມບົນແກ່ເຂົາເຈົ້າ. ປ່ອຍໃຫ້ເຂົາເຈົ້າເຮັດ ແລ້ວ " ຊ່ວຍເຂົາ ".
- ຊ່ວຍເສີມສ້າງ ແລະ ຂຍາຍທັສນະທີ່ຈົບງາມແກ່ເຂົາເຈົ້າ.
- ຊ່ວຍເຂົາເຈົ້າໃຫ້ຮູ້ ເຖິງຄວາມຈິງຂອງຊີວິດ, ຄວາມສວຍງາມ ແລະ ຄວາມໂສກເສົ້າຄືກັນ.
- ປ່ອຍໃຫ້ເຂົາເຈົ້າຫຼິ້ນຕາມພາສາ ທີ່ເຂົາເຈົ້າຍັງເປັນເດັກ.
- ບໍ່ຄວນຫມົດຫວັງໃນຕົວຂອງເດັກຈັກເທື່ອ!

THINGS TO DO TO HELP YOUR CHILDREN

Doing

- . . . Give them these gifts:
time,
patience,
good self-concept
- . . . Listen to them--help them express ideas clearly
- . . . Talk with them--help them to observe and discuss
- . . . Ask for their opinions
- . . . Let them make decisions and follow through
- . . . Compliment their efforts sincerely
- . . . Take them places--museums, banks, zoos, parks, libraries, parents' workplaces, etc.
- . . . Read to them, even after they learn to read for themselves, fifteen minutes a day; ask them to retell the story
- . . . Let them read to you; tell them words
- . . . Let them see you read and enjoy
- . . . Make books available--gifts, own shelf, library card, encyclopedias, dictionaries, etc.
- . . . Help them write what they feel, see, want, or hear in letters, cards, lists, messages, journals, signs, compliments, suggestions, etc.
- . . . Play family thinking games--cards, chess, checkers, dominoes, etc.
- . . . Help them use reference books, looking up the answers to their questions about geography, animal and plant life, etc.
- . . . Encourage and praise sincerely but don't push
- . . . Give concrete math experiences--real experiences with coins, counting how many this and that, baking cookies, measuring, weighing, keeping charts, distances on trips, etc.
- . . . Control the amount of time spent watching and the type of programs that are watched on TV
- . . . Give reasonable responsibilities; let children "help"
- . . . Help them develop a sense of humor
- . . . Help them see reality in life, beauty as well as sadness
- . . . Let them play and be children
- . . . Never give up on children!

ວິທີທາງ

ທີ່ທ່ານສາມາດຊ່ວຍລູກຂອງທ່ານຮຽນຢູ່ໂຮງຮຽນ

ທ່ານຈະຕ້ອງຮູ້ຈັກ ແລະ ສ້າງຄວາມລ້ຽງເຄີຍກັນນາຍຄູ່ລູກຂອງທ່ານ.

ປະສານ ແລະ ສົມທົບໃຫ້ ສິ່ງໃດທີ່ທ່ານຮູ້. ທ່ານບໍ່ຄວນລໍຖ້າ ຈົນໃຫ້ມີການເປີດກອງປະຊຸມ ພໍ່ແມ່ ແລະ ຄູ່ຮຽນ

ໂອ້ລົມນໍາຄູ່ຮຽນ ກ່ຽວກັບບັນຫາທີ່ມີຢູ່ບ້ານ.

ທ່ານບໍ່ຈໍາເປັນທີ່ຈະເລົ່າ ທຸກສ່ວນຕົວທັງໝົດໃຫ້ຮູ້ ແຕ່ວ່າການເກີດຂອງເດັກໃຫມ່, ການເຈັບໄຂ້ທີ່ມີອາການຮ້າຍແຮງ ຫຼື ການຢ່າຮາງ ສາມາດລົງບົນສະທ້ອນ ໃຫ້ແກ່ການສຶກສາຮ່າຮຽນ ແລະ ການປະພຶດຂອງເດັກ.

ຮັບກັນໃຫ້ລູກຂອງທ່ານ ໄດ້ມີເວລານອນໄດ້ຢ່າງພຽງພໍ

ເດັກນ້ອຍທີ່ພວມເຕີບໃຫຍ່ ມີຄວາມຕ້ອງການເວລານອນ 8-10 ຊົ່ວໂມງ – ບາງຄົນອາດຕ້ອງການຫຼາຍ ກໍ່ວ່ານັ້ນອີກ.

ຮຽນຮູ້ວ່າ ລູກຂອງທ່ານໄດ້ເຮັດໜ້າທີ່ແດ່

ມີການບ້ານບໍ່? ມີຫຼາຍປານໃດ?

ມີສຖານທີ່ ທີ່ຮຽນສົງຄາມ ແລະ ມີແສງສວ່າງພຽງພໍໃຫ້ເຂົາເຈົ້າໄດ້ຮຽນໜັງສື.

ບໍ່ຈໍາເປັນ ທີ່ຈະມີສຖານທີ່ ທີ່ໂອໂຖງ ຫຼື ຫຼາ ແຕ່ຕາກເປັນບ່ອນທີ່ຫ່າງໄກຈາກໂທຣະສັບ, ຈາກໂທຣະທັດ ແລະ ອອກຈາກການປະຕິບັດວຽກງານອື່ນໆພາຍໃນບ້ານ.

ຈໍາກັດຂອບເຂດການເບິ່ງໂທຣະທັດ.

ການຄົ້ນຄວ້າ ໄດ້ຊີ້ໃຫ້ເຫັນວ່າ ນັກຮຽນທີ່ຮຽນໄດ້ດີໃນໂຮງຮຽນ ເປັນນັກຮຽນທີ່ເບິ່ງໂທຣະທັດໜ້ອຍ. ຄວນຕົກລົງລວງໜ້າກ່ອນວ່າ ລາຍການໂທຣະທັດໜັງສືທີ່ເຂົາເຈົ້າຈະເບິ່ງໄດ້. ເວລາຮ່າຮຽນ ຄວນປິດໂທຣະທັດໄວ້ ພ້ອມກັນອ່ານໜັງສືກັບລູກຂອງທ່ານ.

ເດັກນ້ອຍ ຈະກາຍເປັນນັກອ່ານທີ່ດີໄດ້ນັ້ນ ກໍ່ຕໍ່ເມື່ອພໍ່ແມ່ເປັນຜູ້ອ່ານ. ກໍ່ເປັນສິ່ງທີ່ສໍາຄັນຄືກັນ ສໍາລັບເດັກນ້ອຍ ທີ່ເຫັນຜູ້ໃຫຍ່ອ່ານເພື່ອຄວາມເພີດເພີນ, ອ່ານເພື່ອຮູ້ຂ່າວຄາວ, ອ່ານເຮືອງເພື່ອວຽກງານ. ມັນເປັນແບບຢ່າງໃຫ້ເດັກນໍາດ້ວຍ.

ຕ້ອງສະແດງໃຫ້ລູກຂອງທ່ານໄດ້ຮູ້ວ່າ ທ່ານໃຫ້ຄຸນຄ່າສູງ ຕໍ່ການສຶກສາຮ່າຮຽນ.

ຖາມລູກກ່ຽວກັບໂຮງຮຽນ. ມອບຄວາມຍິ່ງຍໍ່ຕໍ່ຄວາມສໍາເລັດຂອງເຂົາເຈົ້າ. ຊ່ວຍລູກຂອງທ່ານໃຫ້ເຮັດສໍາເລັດເປົ້າໝາຍການຮ່າຮຽນ. ຖ້າສາມາດເປັນໄປໄດ້ ທ່ານອາດຈະເຂົ້າຮ່ວມກິດຈະກຳເຄື່ອນໃຫວຕ່າງໆ ທີ່ໂຮງຮຽນຈັດຂຶ້ນ. ເປັນອາສາສັກ ກໍ່ສາມາດເປັນໄປໄດ້. ຮັບຮູ້ ແລະ ສນັບສນູນຄວາມມຸ່ງຫວັງ ແລະ ຄາດຫມາຍຂອງໂຮງຮຽນ. ເດັກນ້ອຍ ຈະຮຽນໄດ້ດີ ກໍ່ແມ່ນບົນພື້ນຖານການໃຫ້ຄວາມຮ່ວມມື ຮະຫວ່າງພໍ່ກັບໂຮງຮຽນ.

CHAPTER 1

WAYS YOU CAN HELP YOUR CHILD LEARN IN SCHOOL

- **Get to know your child's teacher.**
Share what you know. You don't have to wait for parent-teacher conferences.
- **Talk with the teacher about problems at home.**
You don't have to tell all your personal business, but the birth of a new baby, serious illness or separation can affect a child's school work and behavior.
- **Make sure your child get enough sleep.**
Growing children need 8 to 10 hours of sleep -- some even more!
- **Learn what's expected of your child.**
Will there be homework? How much?
- **Provide a quiet, well-lit place to study.**
It doesn't need to be fancy, but it needs to be away from phone, TV, and other household activities.
- **Limit TV.**
Studies show that the students who do best in school watch the least TV. Agree in advance on which programs may be watched; keep the TV off at other times.
- **Read together.**
Children to whom parents read generally become better readers. It's also important for children to see adults read for pleasure, for information and for work.
- **Show your child that you value education.**
Ask about school. Praise the successes. Help your child set realistic academic goals. Attend activities as often as you can. Volunteer if you can. Know and support the school's expectations. Children learn best on the home-school team!
Attend Chapter 1 Parent meetings.

ຄວາມຊຳນານໃນການຟັງເປັນສິ່ງສຳຄັນ

“ ການຟັງຂອງລູກຂອງທ່ານເປັນສິ່ງສຳຄັນໃນການເຝິກອົບຮົມຄວາມຊຳນານໃຫ້ແກ່ພໍ່ແມ່ ນີ້ແມ່ນຄຳເວົ້າຂອງທ່ານຈອຍ ສະມິດທີ່ໄດ້ກ່າວໃນສະມາຄົມນັກອ່ານລະຫວ່າງຊາດຂອງພໍ່ແມ່ ແລະຄະນະນັກອ່ານ ” ເຖິງຢ່າງໃດກໍຕາມ, ການສອນໃຫ້ລູກຮູ້ຈັກວິທີຟັງນັ້ນ ແຕ່ງເປັນສິ່ງທີ່ສຳຄັນກວ່າ”

- ທ່ານສະມິດ ໄດ້ແນະນຳບາງຈຸດໃນການທີ່ຈະຊ່ວຍໃຫ້ລູກຂອງທ່ານເປັນນັກຟັງທີ່ດີ.
 - ດ. ສິ່ງເສີມໃຫ້ເຂົາເຈົ້າຕັ້ງໃຈຟັງໃນເວລາທີ່ທ່ານອ່ານໃຫ້ເຈົ້າຟັງ ແລະຍອກໃຫ້ເຂົາເຈົ້າເວົ້າເຮົາຕ້ອງການຄຳຕອບສະຫນິດໃດຈາກເຂົາ.
 - ດ. ຫຼັງຈາກອ່ານສູ່ເຂົາເຈົ້າຟັງແລ້ວ, ສ້າງຄວາມຊຶ່ງຈຳໃຫ້ແກ່ເຂົາເຈົ້າ ໂດຍຖາມເຂົາເຈົ້າໃນເລື່ອງຫຼືກະວີທີ່ທ່ານອ່ານມາ. ໃຫ້ເຂົາເຈົ້າວາດພາບພິດ, ທວນຄົນເລື່ອງລາວໂດຍລະອຽດເທົ່າທີ່ລະອຽດໄດ້.
 - ໓. ອ່ານເປັນຈັງຫວະງ່າຍໆ, ແລ້ວໃຫ້ເດັກນ້ອຍອ່ານເປັນຫວະຕໍ່.
 - ໔. ຖາມຄົນກ່ຽວກັບລຳດັບຂອງເຫດການຂອງເລື່ອງຫຼືກະວີທີ່ເຮົາໄດ້ອ່ານສູ່ເຂົາເຈົ້າຟັງ. ຖາມເຂົາເຈົ້າວ່າເລື່ອງລາວທຳອິດເປັນຄືແນວໃດ, ເຫດການຕໍ່ມາ ແລະເຫດການຕອນສຸດທ້າຍນັ້ນເປັນແນວໃດ.
 - ໔. ຮ້ອງເພງຮ່ວມກັນ ຫຼືຟັງເພງຮ່ວມກັນ, ເດັກຄວນຟັງເພງຢ່າງລະອຽດເພື່ອຈະໄດ້ຮ້ອງເພງນັ້ນຄືນ.
 - ໖. ແນະນຳແນວທາງປາກເປົ່າໃຫ້ເດັກຟັງແລ້ວພະຍາຍາມໃຫ້ເຂົາເຈົ້າອອກຄວາມຊຶ່ງຈຳ... ແນະນຳວຽກງານທີ່ຕ້ອງທຳປະຈຳວັນ ແລະວິທີປຸງແຕ່ງອາຫານ.
- “ ຖ້າທ່ານທຳໄດ້ສິ່ງດັ່ງກ່າວນີ້, ທ່ານສະມິດກ່າວວ່າ: ທ່ານບໍ່ພຽງແຕ່ຈະຊ່ວຍໃຫ້ລູກເປັນນັກຟັງທີ່ດີເທົ່ານັ້ນ, ແຕ່ມັນຍັງຈະຊ່ວຍໃຫ້ລູກຂອງທ່ານເປັນນັກອ່ານທີ່ດີອີກດ້ວຍ”.

ຊ່ວຍໃຫ້ລູກຂອງທ່ານຂຽນ ແລະອ່ານ

- ພໍ່ແມ່ສາມາດກະທຳໄດ້ຫຼາຍສິ່ງຫຼາຍຢ່າງເພື່ອຈະຊ່ວຍໃຫ້ລູກຂອງທ່ານຮຽນຮູ້ວິທີອ່ານ ແລະວິທີຂຽນໂດຍທັມະຊາດ ແບບດຽວກັບການທີ່ເຂົາເຈົ້າອອບເວົ້າ. ນີ້ແມ່ນຄຳເວົ້າຂອງທ່ານ ໂຮເບິດ, ທີ່ປົກສາຂອງອົງການລົບລ້າງການກົກຫນັງສືຂອງມະຫາວິທະຍາລັຍ ອາຣີໂຊນາ ທີ່ເມັງເຮີເກຊັນ. ການອຸ້ມຂູຂອງພໍ່ແມ່ເປັນສິ່ງສຳຄັນ ແລະມັນເປັນການສ້າງຄວາມປ່ຽນແປງທາງດ້ານທັດສະນະຂອງເດັກກ່ຽວກັບການອ່ານ ແລະຂຽນ. ທ່ານເບິດ ໄດ້ສະຫນິການທະທຳບາງປະການຊຶ່ງມີເປັນພໍ່ແມ່ຄວນນຳມາໃຊ້.
- ດ. ອ່ານຫນັງສືພ້ອມຮ່ວມກັບລູກຂອງທ່ານ. ກວດກາເບິ່ງສິ່ງໂຄສະນາ, ກູປອງຫຼຸດຮາຄາ, ຝາດຫົວເລື່ອງ, ຮູບພາບ, ເລື່ອງລາວ ແລະລະຄອນຮ່ວມກັນ. ຊ່ວຍເດັກໃຫ້ປະຕິບັດກິຈະກຳໃນການຕອບບັນຫາ.
 - ດ. ເຮົາຈິດຫມາຍມາອ່ານຮ່ວມກັນ ຊ່ວຍໃຫ້ເດັກຕອບຈິດຫມາຍ.
 - ໓. ຕອງໃຫ້ມິເຈ້ຍ, ປາກກາ ແລະສໍດຳສຳຫຼັບຂຽນແລະການແຕ່ງ.
 - ໔. ປະຈິດຫມາຍຍອກເດືອນລູກໄວ້ ແລະຊຸກຍູ້ໃຫ້ລູກຂຽນຈິດຫມາຍປະໄວ້.
 - ໔. ໃຫ້ເຂົາເຈົ້າບັນທຶກຄວາມໄວ້ໃນຟອມຕ່າງໆ ແລະສະຫຼັກຂອງຈິດຫມາຍ.



Listening Skills Are Important

"Listening to your child is one of the most important parenting skills," says Joyce Smith of the International Reading Association's Parents and Reading Committee. "However, teaching your child how to listen is even more important!"

Smith offers some tips for parents in helping their children become better listeners:

1. Encourage them to focus attention on you as you read to them or speak to them and be sure to tell them what kind of response you expect from them.
2. After reading to them, give them practice in recall by asking them questions about the story or poem. Have them draw a picture, recalling as many details as possible.
3. Read simple rhymes and have the child supply the rhyming word.
4. Ask you children to recall the sequence of events in a story or poem you have read to them. Ask what happened first, next, last.
5. Sing songs and play records with your children. Children have to listen carefully to repeat a song.
6. Give oral directions to children and make them responsible for recall... jobs they must do that day, or directions for a recipe.

"If you do these things says Smith, "you will not only be helping your children become more efficient listeners, but you will be helping them become better readers as well."

Helping Children to Read and Write

Parents can do many things to help children learn to read and write in the same natural manner in which they learn to talk, says Lois Bird, a consultant for the Program in Language and Literacy at the University of Arizona in Tucson. Parental support is important because it may make the difference in the attitudes that children develop toward reading and writing. Bird suggests some specific activities that parents can use:

1. Read the newspaper with your children. Check the ads, clip coupons, and read interesting headlines, photo captions, stories and the comics together. Help the children complete activities on the "Kiddie" page.
2. Sort through the mail and read letters together. Help your children write responses.
3. Have paper, pens and pencils available for writing and drawing.
4. Leave notes around the house for your children. Encourage you children to write notes to you.
5. Enter contests that require filling out entry forms and addressing envelopes.

- ໖. ຕິດປະກາດຕາຕະລາງວຽກງານເບົາໆ ພາຍໃນເຮືອນເພື່ອເດັກຈະໄດ້ຊ່ວຍເຮົາ.
- ໗. ເຮັດກິນຮ່ວມກັນກັບລູກຂອງທ່ານ. ວາງແຜນການ ແລະຂຽນລາຍການອາຫານ, ອ່ານ ແລະປະຕິບັດວິທີປຸງແຕ່ງຕາມປຶ້ມຄົວກິນ, ແລະຕິດຊຶ້ງອາຫານເພື່ອປຸງແຕ່ງ.
- ໘. ສອນໃຫ້ຮູ້ວິທີໃຊ້ປຶ້ມ ເຕເລໂຟນ. ຊ່ວຍເຂົາເຈົ້າຊອກຫາຊື່ ແລະເບິ່ງເຕເລໂຟນຂອງຫມູ່ເຂົາເຈົ້າ. ແນະນຳວິທີໃຊ້ປຶ້ມເຕເລໂຟນສົດຫຼືອື່ງ.
- ໙. ຈົດແຕ້ມເລື່ອງລາວສຳຄັນທີ່ເກີດຂຶ້ນປະຈຳອາທິດຮ່ວມກັນ.
- ໑໐. ສິ່ງທີ່ເດັກນັ້ນກວ່າຫມູ່ແມ່ນຄວນຕອບຄຳຖາມຂອງເດັກທຸກໆຂໍ້ທີ່ກ່ຽວຂ້ອງກັບແນວຄິດ ແລະກໍລະຍາຍາມສະແດງອອກໃນຊ່ວຍເຫຼືອເດັກໃນການຮ້າຮຽນ.
- ໑໑. ໃນເມື່ອທ່ານໄດ້ພະຍາຍາມໃຊ້ແນວຄິດຢ່າງນີ້, " ທ່ານເບິດ ໄດ້ສະຫຼຸບວ່າ: " ທ່ານແລະລູກຂອງທ່ານຈະພົບວ່າການຮຽນໃນພາກສ່ວນການອ່ານ ແລະການຂຽນ ບໍ່ແມ່ນສິ່ງທີ່ລົກລັບ ແລະກໍຫຍຸ້ງຍາກ, ແຕ່ມັນອາດຈະກາຍເປັນສິ່ງທີ່ງ່າຍໆ ແລະເພີດເພີນອີກດ້ວຍ.

ອ່ານໃຫ້ລູກທ່ານຟັງເປັນສິ່ງສຳຄັນ.

ອີງຕາມການຄົ້ນຄວ້າໄດ້ຊີ້ໃຫ້ເຫັນວ່າ ເດັກນ້ອຍທີ່ເຄີຍຟັງພໍ່ແມ່ອ່ານຫນັງສືໃຫ້ຟັງນັ້ນ ແມ່ນນັກອ່ານທີ່ດີ. ອີງຕາມຄຳເວົ້າຂອງທ່ານ ອັນໂທນີ ເຟຣເດຣີກ, ນັກຊຽວຊານໃນການອ່ານເລື່ອງ ສັມຍ ກາຕາໂຊກາ ຊຶ່ງທ່ານເອງກໍທຳງານຢູ່ໃນໂຮງຮຽນເຂດແຟນຊິເວເນັຍ, " ອ່ານເລື່ອງລູກເດັກຟັງ ຈະສ້າງໃຫ້ເດັກຂະຫຍາຍຄວາມຮັບຮູ້ໃນເລື່ອງລາວທີ່ຂຽນ ແລະຈະໄດ້ຮູ້ແນວຄິດຂອງປຶ້ມເຫຼົ່ານັ້ນ. ມັນຈະຊ່ວຍໃຫ້ເດັກຮູ້ຈັກວິທີຟັງ ແລະເຂົາເຈົ້າໃຈກ່ຽວແກ້ກັບລັກສະນະຂອງພາສາ. ຄວາມຫມາຍທີ່ສຳຄັນໄປກວ່ານັ້ນກໍແມ່ນເຮັດໃຫ້ລູກ ແລະບຸ້ນເປັນພໍ່ແມ່ໄດ້ໃກ້ຊິດກັນ ແລະກໍແບ່ງປັນປະລິບການໃຫ້ກັນຕາມກິດເກນ ທັມະຊາດ.

ທ່ານເຟຣເດຣີກ ໄດ້ສະເຫນີຂໍ້ຄິດເປັນບາງແນວໃນການໃຊ້ເວລາໃນການອ່ານກັບເດັກທີ່ມີປະລິດທິບິນ.

- ໐. ເຮັດໃຫ້ການອ່ານກັບລູກຂອງທ່ານເປັນກິຈະກຳມຳ່າງສ່ວນສະເຫມີ.
- 1. ອັດເລື່ອງທີ່ມັກໃສ່ກາແຊັດໄວ້. ແລ້ວໃນຕໍ່ມາເດັກຈະເປີດກາແຊັດໂດຍບັງເອີນ.
- 2. ອ່ານຮ່ວມກັນ. ປ່ຽນກັນອ່ານຄືນລະວັກ ຫຼືຄືນລະຫນ້າໂດຍໃຊ້ສຽງດັງແດ່.
- 3. ໃນຄະນະທີ່ອ່ານຢູ່ນັ້ນ, ໃຫ້ຍອກເດັກຂອງທ່ານວ່າບາງຄັ້ງທ່ານຈະອ່ານບໍ່ຫມົດ ແລະຈະປະຄຳໃດຄຳຫນຶ່ງໄວ້. ໃຫ້ລູກເດັກຕື່ມຄຳນັ້ນໃສ່, ປ່ຽນຜຽນກັນອ່ານ.
- 4. ໃຫ້ເດັກສະແດງເປັນຕົວສະແດງໃນເລື່ອງ. ໃນເມື່ອຍິດນັ້ນມາຮອດ ໃຫ້ອ່ານສຽງເຫມືອນດັ່ງຕົວສະແດງທີ່ແທ້ຈິງ.
- 5. ຊຸກຍູ້ໃຫ້ລູກຂອງທ່ານສະຫຼຸບລະຄອນ, ບົດບາດ ແລະການລຽງລຳດັບຂອງລະຄອນ.
- 6. ໂດຍໃຊ້ເລື່ອງລາວທີ່ອ່ານມາກ່ອນຫຼາຍຄັ້ງ, ພະຍາຍາມເຮັດຕີອ່ານບິດ ເພື່ອໃຫ້ລູກແກ້ໃນພາກສ່ວນທີ່ບິດ.
- 7. ອ່ານສູ່ລູກຂອງທ່ານຟັງໃນທຸກໆແຫຼ່ງຂອງປຶ້ມ.



6. Post a "Helpers Chart" for your children to refer to when it is time for chores.
7. Share the cooking with your children. Plan and write out menus, read and follow cookbook directions, and measure the ingredients together.
8. Teach your children how to use the telephone book. Help them look up the names and numbers of friends they want to call, and show them how to use the Yellow Pages.
9. Keep a journal with your children, writing down noteworthy events that happen during the week.
10. Above all, respond to all your children's questions, thoughts and ideas, and express encouragement for all their attempts to learn.

"Once you try these ideas," concludes Bird, "you and your children may discover that learning to read and write is not a mysterious, difficult process, but something that can be both pleasant and easy."

Reading to Children Is Important

Research shows that children whose parents read to them regularly are likely to become good readers. According to Anthony Fredericks, reading specialist for the Catasauqua Area School District in Pennsylvania, "Reading stories to children helps them develop an appreciation for written material and for the thoughts and ideas that books can convey. It helps children with their listening comprehension and their awareness of language patterns; but, most of all, it provides parents and children with a natural opportunity to be close and share a valuable experience."

Fredericks gives some specific suggestions for making reading time with children successful:

1. Make reading with your child a regular activity:
2. Record favorite stories on cassette tapes. Then the child can hear the story again later just by playing the tape.
3. Share the reading with your child. Take turns reading paragraphs or pages aloud.
4. As you read, inform your child that from time to time you will leave out a word. Ask your child to give the missing word. Switch these roles sometimes.
5. Ask your child to take the role of a character in the story. Whenever that character's part comes up, ask your child to read using the character's voice.
6. Encourage your child to supply new endings, characters or settings to a story.
7. With a story that you have read many times previously, make intentional mistakes in the details and ask your child to correct them.
8. Read to your child from a variety of sources.

ຄຳສັນຍາຂອງພໍ່ແມ່

ພໍ່ແມ່ ແລະຄອບຄົວ ເປັນນາຍຄຣູຄົນສຳຄັນ ແລະຄົນທຳອິດຂອງເດັກ.
ເພື່ອຊຸກຍູ້ ແລະໃຫ້ກຳລັງໃຈເດັກໃນການປະສົບຜົນສຳເລັດໃນໂຮງຮຽນ, ຂ້ອຍສັນຍາວ່າ
ຈະປະກອບສ່ວນດັ່ງຕໍ່ລົງໄປນີ້:

_____ ຂ້ອຍຈະຊອກສະຖານທີ່ທີ່ງຽບສງົບໃຫ້ລູກຂອງຂ້ອຍໄດ້ຮຽນໃນທຸກໆແລງ
(ປິດໂທຣະທັດ, ປິດວິຫະຍຸໄວ້).

_____ ຂ້ອຍຈະຊຸກຍູ້ ແລະໃຫ້ກຳລັງໃຈລູກຂອງຂ້ອຍໃຫ້ໄດ້ເຮັດການບ້ານໃຫ້ສຳ
ເລັດໃນທຸກໆມື້.

_____ ຂ້ອຍຈະຕ້ອງຫມັ້ນໃຈວ່າລູກຂອງຂ້ອຍໄດ້ນອນເຕັມອື່ມ (ນັກຮຽນຊັ້ນປະຖົມ,
ຕ້ອງເຂົ້ານອນໃນເວລາ ໘:໐໐ ແລະນັກຮຽນຊັ້ນມັດທະຍົມໃນເວລາ
໙:໐໐ໂມງແລງ).

_____ ຂ້ອຍຈະເບິ່ງວ່າໃນແຕ່ລະມື້ ລູກຂອງຂ້ອຍໄປໂຮງຮຽນດີໆເວລາ.

_____ ຂ້ອຍຈະໄປຮ່ວມກອງປະຊຸມຂອງພໍ່ແມ່ແລະຄຣູໃນຕອນແລງ.

_____ ຂ້ອຍຈະອ່ານຫນັງສືກັບລູກຂອງຂ້ອຍຢ່າງຫນ້ອຍ ໑໕ ນາທີໃນແຕ່ລະວັນ.

BEST COPY AVAILABLE

PARENT PLEDGE

Parents and family are children's first and most important teachers. To encourage my child's first and learning and success in school, I commit to do the following:

- _____ I will provide a quiet place for my child to *study* every night (TV, Radio off)
- _____ I will encourage my child to complete his/her homework everyday.
- _____ I will make sure my child gets a good night's sleep (elementary students in bed by 8:30 p.m., Junior High students by 9:00 p.m.)
- _____ I will see to it that my child arrives at school on time every day.
- _____ I will attend Parent-Teacher Conferences and Back to School Nights.
- _____ I will spend at least 15 minutes per day reading with my child.

ຂໍ້ສອບໃຫ້ພໍ່ແມ່

ໃນສົກຮຽນປີນີ້ ທ່ານໄດ້ຕຽມພ້ອມຫຼາຍປານໃດ?
ໃນເວລາເລີ່ມຕົ້ນຂອງສົກຮຽນໃຫມ່ປີນີ້ ມັນເປັນໂອກາດດີສໍາລັບທ່ານທີ່ຈະແກ້ໄຂບັນຫາ.
(ໃຫ້ຄະແນນດ້ວຍຕົນເອງ. ດ້ວຍຄະແນນ ໔ ຫາກທ່ານຮູ້ສຶກວ່າທ່ານທໍາໄດ້ " ດີເລີດ "
ຄະແນນ ໐ ຖ້າທ່ານຮູ້ສຶກວ່າທ່ານບໍ່ໄດ້ທໍາຫຍັງຈັກດີ. ແລະຄະແນນຕ່າງໆອີງໃສ່ການ
ປະຕິບັດຂອງທ່ານເອງ.

- _____ ດ. ເຮົາເອງໄດ້ພົບພໍ້ກັບນາຍຄຣູຂອງລູກຂອງເຮົາແລ້ວບໍ່ໃນເລີ່ມຕົ້ນຂອງສົກຮຽນ. ຫຼືບໍ່ກໍ່ແມ່ນໃນກອງປະຊຸມ.
- _____ ຕ. ລູກຂອງເຮົາໄດ້ເຂົ້າໃຈເຖິງຄຸນຄ່າຂອງການສົກສາທີ່ຈະສົ່ງບົນໄດ້ຮັບໃນຄອບຄົວເຮົາ.
- _____ ລ. ລູກຂອງເຮົາມີເວລາຮຽນຢ່າງສມໍ່າສະເໝີ ແລະມີສະຖານທີ່ເຮັດການບ້ານ.
- _____ ຄ. ລູກຂອງເຮົາໄດ້ເຂົ້ານອນຕາມເວລາປົກະຕິ, ແລະເຮົາກໍໄດ້ຍັງຄັບນໍ່າ.
- _____ ຄ. ເຮົາໄດ້ກໍາຈັດຂອບເຂດເວລາໃນການເບິ່ງໂທຣະທັດຂອງລູກເຮົາ.

ທ່ານໃຫ້ຄະແນນຢ່າງໃດ?

ນີ້ແມ່ນການປະເມີນເບິ່ງຄະແນນ. ຄະແນນ ໒໐ ຫາ ໒໔ ແມ່ນດີເລີດ.
ຄະແນນ ໒໕ ຫາ ໓໑ ແມ່ນດີ. ຖ້າວ່າຄະແນນຫາກຫຼຸດ ໓໒ ນັ້ນກໍ່ຫມາຍຄວາມວ່າ
ທ່ານຄວນພ້າວແກ້ໄຂສິ່ງໃດສິ່ງໜຶ່ງໃຫ້ທັນກັບສະພາບສົກຮຽນນີ້ໃຫ້ໄດ້.

ແຫຼ່ງທີ່ມາ:

ພໍ່ແມ່ສາມາດສ້າງຄວາມປ່ຽນແປງໄດ້.

ສບັບ ດິອນ ກັນຍາປີ ດ໌໒໐໐໒



PARENT QUIZ

How Ready Are You for the New School Year?

The beginning of the new year is a good time for making resolutions. Here are some to consider.

(Give yourself 5 points if you feel you do an "excellent" job, zero points for something you "never" do, and any score in between that you think you deserve.)

- ___ 1. I MEET MY CHILD'S teacher at the beginning of the school year - before conferences.
- ___ 2. MY CHILD KNOWS the importance of education in our family. He also knows that we expect him to do his best.
- ___ 3. MY CHILD HAS A REGULAR time and place for homework.
- ___ 4. MY CHILD HAS A REGULAR bedtime, and I enforce it.
- ___ 5. I LIMIT THE AMOUNT of television my child watches.

HOW DID YOU SCORE?

Here's the rating scale: 20 to 25 points is excellent. 15 to 19 points is good. Below 15 points may mean you need to make some new resolutions to get this school year started off right.

Source:
Parents Make the Difference
Issue - Sept. 1991

ພາສາການປາກເວົ້າຂຶ້ນກັບປະສົບການ
 ຊຶ່ງຮຽນດ້ວຍຈາກການຟັງ
 ຂະຫຍາຍຕົວດ້ວຍໝາຍຍ່າງອັນດີ
 ຕ້ອງການການຝຶກແອບ

ການຟັງ/ການເວົ້າ

ການຟັງ:

- ໐. ອະທິບາຍໃຫ້ເດັກຮູ້ວ່າເຄິ່ງນຶ່ງຂອງການສົນທະນາແມ່ນການຟັງ. ຈົ່ງປ່ຽນຜຽນກັນເວົ້າ ແລະປ່ຽນຜຽນກັນຟັງ.
- ໑. ຟັງເພື່ອຮູ້ຈັກສຽງ. ສຽງແຮງ ແລະສຽງຄ່ອຍ, ສຽງຮ້ອງຂອງສັດ, ສຽງດັງເຕືອນລັນຍາ, ສຽງທີ່ເກີດຈາກທັມະຊາດ, ສຽງທີ່ເວົ້າແຕກຕ່າງກັນ, ນ້ຳໜັກຂອງສຽງ (ສຽງສູງສຽງຕໍ່າ), ລັກສະນະຂອງສຽງ ແລະອື່ນໆ...
- ໒. ມ່ວນຊື່ນຮ່ວມກັນໃນເມື່ອໂອກາດຫາກອ່ານວຍງຽບສະຫງ່າ. ຈົ່ງພະຍາຍາມຊອກຫາໂອກາດ ທີ່ຈະໂອ້ລົມກັນໃນ ເຖິງແມ່ນວ່າເວລາພົບພໍ້ກັນຈະມີໜ້ອຍ. ບໍ່ຄວນກັງລົນໃຈໃນສຽງທີ່ລົບກວນພາຍ ໃນບ້ານເກີນໄປ.
- ໓. ຫຼິ້ນເກມຊຶ່ງເດັກຈະມີທິດນຳເປັນຕົວຢ່າງ. ສ້າງທິດນຳແບບງ່າຍໆແລະແບບຍາກໆ. (ຫົວໜ້າຂ້ອຍຈະພາຫຼິ້ນເກມຊຶ່ງມີທິດນຳ)
- ໔. ຈົ່ງຫາໂອກາດໃຫ້ເດັກໄດ້ຟັງເລື່ອງລາວ ແລະກະວີ. ອ່ານໃຫ້ເຂົາຟັງ, ໃຊ້ເທັບອັດແລະກາແຊັດ. ໃຫ້ເຂົາອະທິບາຍສິ່ງທີ່ເຂົາໄດ້ຍິນ.
- ໕. ຫຼິ້ນເກມຊຶ່ງມີຄວາມຊຶ່ງຈຳ. ສ້າງລາຍການເພື່ອໃຫ້ເດັກຈຳໄວ້. " ຂ້ອຍຈະໄປພັກຜ່ອນ ແລະຂ້ອຍຈະຖືສິ່ງຂອງຕິດຕົວໄປນຳມີ....." ແຕ່ລະຄົນຕໍ່ມາລາຍການນັ້ນເຂົາຈົນກວ່າລາຍການ ນັ້ນຈະຍາວເກີນທີ່ຈະຈົດຈຳ.

ການເວົ້າ:

- ໐. ສົນທະນາຮ່ວມກັນ. ແຕ່ລະຄົນມີໜ້າທີ່ທີ່ຈະແບ່ງປັນການຟັງ ແລະການເວົ້າ.
- ໑. ເວົ້າກ່ຽວກັບສິ່ງທີ່ທ່ານເຫັນ, ວິທີເຮັດວຽກ , ປະສົບປະການກ່ຽວກັບຊີວິດປະຈຳວັນ, ຄວາມ ຮູ້ສຶກຂອງທ່ານ.
- ໒. ເວົ້າໃນເວລາຍ່າງ, ເຮັດວຽກ, ເດີນທາງ, ຊື້ເຄື່ອງ, ເຮັດກິນ.
- ໓. ຂະຫຍາຍຄຳສັບ. ວາງເປົ້າໝາຍໃນການຮຽນຄຳສັບໃໝ່ໃນແຕ່ລະວັນ.
- ໔. ສົມທຽບວັດຖຸຕ່າງໆ. ເວົ້າກ່ຽວກັບຮ້ານຂາຍອາຫານ ຮ້ານຂາຍເຄື່ອງຫຼິ້ນ, ຮ້ານຂາຍດອກໄມ້ ແລະຮ້ານຄ້າອື່ນໆ ທີ່ຄ້າຍຄືກັນແລະແຕກຕ່າງກັນ.

BEST COPY AVAILABLE

- ດ. ເວົ້າໃນສິ່ງທີ່ທ່ານໄດ້ອ່ານ. ສິນທະນາແນວຄິດຕົ້ນຕໍ ແລະແນວຄິດລະອຽດ, ແລະບັນຫາຂອງລະຄອນຫຼືກະວີ. ຄາດຄະເນສິ່ງທີ່ອາດຈະເກີດຂຶ້ນຫຼືການປ່ຽນແປງໃນລະຄອນ. ພະຍາຍາມຈິດຈໍາລໍາດັບ/ຂັ້ນຕອນຂອງເຫດການ.
- ກ. ເວົ້າໃນສິ່ງທີ່ທ່ານຈັບບາຍ, ທ່ານດີມ, ທ່ານເຕັນ ແລະທ່ານຊິມຣິດ.
- ຄ. ເວົ້າກ່ຽວກັບຂະໜາດ, ຮູປະພັນ, ແລະສິ່ງໃນສິ່ງທີ່ທ່ານເຕັນ. ຫຼັ້ນເກມທີ່ມີການກະດວງເອີ, " ຂ້ອຍເຕັນສິ່ງຂອງອັນນຶ່ງ....." ສິ່ງຂອງອັນນັ້ນຄົງຈະແມ່ນ.
- ໄ. ເວົ້າລະຄອນຊຶ່ງມີບົດບາດການສະແດງນໍາ. ໃຫ້ໄມ້ຮຽນສະແດງທ່າທີຂອງລະຄອນ.
- ໓໐. ຖາມແລະຕອບຄໍາຖາມ.
- ໓໑. ຊ່ວຍໃຫ້ເດັກສ້າງປະໂຫຍກທີ່ມ່ວນ. ຊຸກຍູ້ໃຫ້ເຂົາສ້າງປະໂຫຍກໃຫ້ຖືກຕ້ອງກັນໄວຍະກອນ ແລະອອກສໍານຽງອັນຖືກຕ້ອງ.

LANGUAGE IS BASED ON EXPERIENCE,
IS LEARNED THROUGH LISTENING,
IMPROVES WITH GOOD MODELS,
REQUIRES PRACTICE!

Listening/Talking

Listening:

1. Show children that 1/2 of communication is listening. Take turns talking and listening.
2. Listen for sounds -- loud sounds and soft sounds, animal sounds, warning sounds, nature sounds, different voices, different pitches (high sounds and low sounds), patterns of sounds, patterns of sounds, etc.
3. Enjoy some quiet time together. Try to find a time when there is very little to listen to in your home. Appreciate the lack of noise for a few minutes every day.
4. Play games where children have to follow directions. Make some directions easy and some hard. (Captain May I was a good game to practice following directions.)
5. Provide the opportunity for your children to listen to stories and poems. read to them. Use records and cassettes. Ask interpret what they hear.
6. Play memory games. Build lists for children to remember. ("I am going to go on a vacation and I am going to bring a _____." Each person adds to the list until the list is too long to remember.)

Talking:

1. Talk together. Each person shares the listening and talking responsibility.
2. Talk about things you see; talk about how things work; talk about day-by-day experiences; talk about how you feel.
3. Talk while you are walking, working, traveling, shopping, cooking.
4. Expand vocabulary. Make a point to learn new words every day.
5. Compare things. Talk about how groceries or toys or flowers are alike or different.
6. Talk about what you read. Discuss the main ideas, details, and causes in stories and poems. Predict what might have happened with some change in the story. Try to remember the order in which things happened in the story.
7. Talk about what you touch, smell, see and taste.
8. Talk about size, shape and color of what you see. Play guessing games. Say, "I see something _____." Guess what it is.
9. Act out stories. Have the students pretend to be the characters of the stories.
10. Ask and answer questions!
11. Help children work toward better-sounding sentences. Reinforce sentences with good grammar and enunciation.

ພະຍາຍາມອ່ານຫນັງສືກັບລູກຂອງທ່ານ

5 ບາດກ້າວທີ່ງ່າຍໆ

1. ເລືອກເອົາຫນັງສືເຫຼັ້ມນຶ່ງອອກມາ. ຈະໃຫ້ລູກຂອງທ່ານ ເລືອກປື້ມຂອງລາວເອງ ຫຼືວ່າທ່ານເອງເປັນຜູ້ເລືອກກໍໄດ້ ຊຶ່ງ ເນື້ອໃນຂອງປື້ມເຫຼັ້ມນັ້ນ ເປັນທີ່ຈັບອີກຈັບໃຈລູກຂອງທ່ານໄດ້ ບໍ່ຄວນເລືອກແບບສຸ່ມເອົາ ຫຼືເດົາເອົາ. ຄວນຖາມລູກຂອງ ທ່ານ!

ກ. ຖ້າວ່າປື້ມເຫຼັ້ມນັ້ນມັນງ່າຍໂພດ, ປ່ອຍໃຫ້ລູກຂອງ ທ່ານ ບັນທຶກເອົາພາກສ່ວນໃດໃສ່ເທບໄວ້ ຊຶ່ງສາມາດສາງໄດ້ ຄວາມຄ່ອງແຄ້ວ ແລະ ໄວ້ໃຈໄດ້.

ຂ. ຖ້າວ່າລູກຂອງທ່ານອ່ານແບບຄ້າງຄາງອີກອີກ ທ່ານກັບລູກ ຄວນຜັດປຸ່ນກັນອ່ານເປັນປົບກ-ສ່ານວນ ຫຼືເປັນ ຕອນໆສລັບກັນໄປ.

ຄ. ຖ້າວ່າປື້ມເຫຼັ້ມນັ້ນຫາກຍາກຫຼາຍ, ທ່ານກໍເປັນຜູ້ ອ່ານມັນ ແລະ ກໍອ່ານໃຫ້ດັງໆ ແລະ ປ່ອຍໃຫ້ລູກຂອງທ່ານ ອະທິບາຍກ່ຽວກັບຮູບພາບຢູ່ໃນ ຫຼືໃຫ້ການສລຸບລວມຕອນທີ່ ທ່ານອ່ານ.

2. ໃຫ້ລູກຂອງທ່ານອ່ານຫນັງສືໃຫ້ດັງໆ. ບາງຄັ້ງອາດຈະ ອ່ານພາກໃດນຶ່ງຂອງເຮືອງກໍພຽງພໍແລ້ວ. ປ່ອຍໃຫ້ລູກຂອງ ທ່ານເປັນຜູ້ເລືອກເອົາ ພາກທີ່ປະກອບດ້ວຍ " ການສະແດງ " ຫຼືທີ່ປະກອບດ້ວຍເນື້ອໃນທີ່ດີໆ ຫຼືອື່ນໆ...

ກ. ໃຫ້ລູກຂອງທ່ານອ່ານສູ່ທ່ານຟັງ, ສູ່ເມັຽຂອງທ່ານ ອ່ານສູ່ອ້າຍນ້ອງຂອງພວກເຂົາຟັງ ຕລອດຮອດກະທັ້ງສັດທີ່ ລ້ຽງ.

ຂ. ພະຍາຍາມສົ່ງເທບເຮືອງ ໃຫ້ພໍ່ເຖົ້າແມ່ເຖົ້າ ຫຼື ຍ່າຟັງ ຫຼືພັນອາໄສທີ່ຖືກຄຳກັນ ຫຼືຫມູ່ເພື່ອນອື່ນໆ.

ຄ. ທ່ານຈະຕ້ອງເອົາໃຈໃສ່ຟັງ ໃນເມື່ອລູກຂອງທ່ານ ເປັນຜູ້ອ່ານ. ພະຍາຍາມໃຫ້ຄ່າເຫັນໄປໃນທາງບວກ ຕໍ່ພາກ ຂອງເຮືອງ ເພື່ອເຮັດໃຫ້ລູກຂອງທ່ານຮູ້ວ່າ ທ່ານມີຄວາມສົນ ໃຈ.

3. ພຽງແຕ່ບອກຄຳສັບທີ່ບໍ່ຮູ້ ແລະ ບໍ່ເຂົ້າໃຈໃຫ້ລູກຂອງ ທ່ານນັບຄຳສັບ. ໃຫ້ຢຸດໃຊ້ວິຊາການຸກົມ ເພາະມັນຈະຂັດຈັງ ຫວະເຮັດໃຫ້ເຮືອງກະຕິດກະຕໍ່ ໂດຍສະເພາະແລ້ວຖ້າລູກຂອງ ທ່ານອ່ານຍັງ ບໍ່ຫຼຽນໃຫຍ່.

ກ. ຫຼັງຈາກນັ້ນທ່ານກໍ່ຫວນກັບຄືນ ໄປຫາຄຳສັບ ແລະ ຊື່ ແຈງໃຫ້ຮູ້ເຖິງວິທີນຳໃຊ້ຄຳສັບຄຳອື່ນເປັນສ່ານວນ ຫຼືເປັນ ປົບກ ແລະ ກໍ່ບວກກັບພັນຊນະທີ່ຂຶ້ນຕົ້ນຂອງຄຳສັບ ແລະ ສາມາດເຮັດໃຫ້ລາວມີຮ່ອງຮອຍແນວຄິດທີ່ດີໄດ້.

ໃນການຕີຮາຄາທັງຫມົດພະຍາຍາມບໍ່ໃຫ້ອອກຄຳເຫັນ ໄປໃນທາງລົບເຊັ່ນວ່າຄຳສັບທີ່ງ່າຍໆແນວນີ້ ເຈົ້າ ຄວນຮູ້ມັນ ມັນກ່ອນແລ້ວ ແລະ ອື່ນໆ...

4. ສົນຫນາບົດເຮືອງ. ພະຍາຍາມເຮັດໃຫ້ໄດ້ທັງສອງຢ່າ ຄືທັງອ່ານເຮືອງ ແລະ ທັງສົນຫນາກັນ. ເປັນວິທີການນຶ່ງເພື່ອ ເຮັດໃຫ້ເກີດຄວາມມີຊີວິດຊີວາ.

ກ. ພະຍາຍາມບໍ່ຕັ້ງຄຳຖາມໃຫ້ຫຼວງຫຼາຍເກີນໄປ.

ຂ. ຄຳຖາມຕ້ອງມີລັກສະນະຕອບ " ແມ່ນ " ຫຼື " ບໍ່ແມ່ນ ".

ຄ. ຄຳຖາມທີ່ກໍ່ໃຫ້ເກີດທັສນະ ກໍ່ປະກອບເຂົ້າຄືກັນ. ມັນເປັນວິທີການທີ່ສ້າງຄວາມຫຼັກແຫຼມແກ່ເຂົາເຈົ້າ. ຕົວຢ່າງ: ເຈົ້າຈະປ່ຽນແປງພາກສລຸບໄດ້ແນວໃດ?

5. ສັນຮະເສີນຍ້ອຍໃຫ້ແກ່ລູກທ່ານ. ການອ່ານຫນັງສືຈະ ຕ້ອງມີຄວາມພໍໃຈ ແລະ ເບີກບານມ່ວນຊື່ນຫມົດທັງສອງ ຝ່າຍ ບາງຄັ້ງກໍ່ໃຫ້ຄວາມສນິດສນົມແກ່ເຂົາເຈົ້າ: " ຂອບໃຈ ສຳລັບທີ່ເຈົ້າອ່ານໃຫ້ຂ້ອຍຟັງ "


ແລະກໍ່ຕິດຕາມໄປດ້ວຍ ຮອຍຍິ້ມ ຫຼືຄວາມຢືດຫມັ້ນໃນຕົນເອງ ເປັນການແນະນຳທີ່ດີ ເລິດ ໃຫ້ແກ່ສພາບການ.

ກ. ຊອກວິທີທາງ ຮູບການສັນຮະເສີນ ດ້ວຍ ຄວາມຈິງ ໃຈ ແລະ ຄວາມສນິດສນົມ.

ຂ. ປັບປຸງ ແລະ ປະກອບສ້າງຮູບການສັນຮະເສີນໃຫ້ ດີຂຶ້ນ.

ຄ. ພະຍາຍາມສັນຮະເສີນສ້າງໃຫ້ລູກຂອງທ່ານເພື່ອໃຫ້ ເຂົາກາຍ ເປັນ ຄົນຮະມັດຮະວັງ ແລະ ມີຄວາມເອົາໃຈໃສ່. ນຳໃຊ້ສ່ານວນ, ນຳໃຊ້ການສກົດສຽງໃຫ້ຖືກ ຫຼືຮູ້ຄັດເລືອກ ເອົາເຮືອງ ທີ່ຫນ້າສົນໃຈ.





Reading with Your Child: Five Easy Steps

- 1.) **Select a book.** Either have your child select his or her own book or you select one based on a topic that you know will be interesting to the child. (Don't guess. Ask your child!)
 - a. If the book is much too easy, let your child tape record parts of it to build fluency and confidence.
 - b. If your child is a reluctant reader, alternate reading sentences or paragraphs with him or her.
 - c. If the book is much too difficult, you read it aloud and let your child talk about the pictures or summarize sections that you read.

- 2.) **Have your child read aloud.** Sometimes just part of a story is sufficient. Allow the child to choose the part with the "action" or one with a good description, etc.
 - a. Have him or her read to you, your spouse, younger brothers and sisters, the neighbors, even to pets.
 - b. Try sending a taped read-along story to grandparents or a favorite relative or friend.
 - c. Just be a good listener as your child reads. Try to comment positively on just part of the story to let your child know that you were paying attention.

- 3.) **Simply tell your child any unknown words he or she encounters.** Stopping to use a dictionary will interrupt the thread of the story especially if he or she is usually reluctant to read.
 - a. Later on, you might go back to the word and demonstrate that using the other words in the sentence plus the first letter of the word can give him or her a good clue.
 - b. At all costs, refrain from making negative comments about how easy the word was or that he or she should have known it, etc.


- 4.) **Discuss the story.** Try to make both reading the story and discussing it enjoyable experiences.
 - a. Try not to ask too many questions!
 - b. Ask some questions which require more than just a "yes" or "no" answer.
 - c. Include opinion questions as a way to spark creativity.
Sample: How would you change the ending?

- 5.) **Praise your child.** Reading should be enjoyable for both of you. Sometimes a sincere "thank you for reading to me" along with a smile or a hug will be the best praise for the situation.
 - a. Find ways to praise honestly and sincerely.
 - b. Praise improvement as well as good performance.
 - c. Try praising your child for being attentive, using expression, using correct pronunciation, or for selecting an interesting story.

ຊ່ວຍລູກຂອງທ່ານ

ໃຫ້ກາຍເປັນ

ນັກອ່ານ



③ ບ່ອຍໃຫ້ລູກຂອງທ່ານເບິ່ງສ່ວນອ່ານໜັງສື ນີ້ແມ່ນວິທີທີ່ດີທີ່ສຸດ ທີ່ຈະສອດຄ່ອງໃຫ້ເຂົາເຈົ້າຮູ້ວ່າ ການອ່ານ ໜັງສື ເປັນສິ່ງທີ່ສໍາຄັນ ແລະ ທ່ານຍັງໄດ້ເພີດເພີນນໍາມັນ ອີກ.

④ ບອກໃຫ້ລູກຜູ້ໃຊ້ຮູ້ກ່ວາ ອ່ານໃຫ້ຜູ້ນອຍຟັງ. ລູກຜູ້ ໃຫ້ຮູ້ຈະມຸມໃຈໃນຄວາມອາດສາມາດຂອງເຂົາ. ລູກຜູ້ນອຍ ກ່ວາ ກໍຈະຢາກອ່ານໃຫ້ໄດ້ດີກັນກັບອ້າຍ, ເອ້ອຍ ແລະ ທ່ານຜູ້ ຂອງເຂົາ.



ເມື່ອທ່ານເປີດປຶ້ມອ່ານອອກມາ ກັບລູກຂອງທ່ານ ກໍ ເຫມືອນທ່ານໄດ້ເປີດໂລກອັນກ້ວາງໃຫ້ຮູ້ໃຫ້ແກ່ເຂົາ.

ທ່ານຈະເຮັດໃຫ້ພວກເຂົາຮູ້ຄິດ ແລະ ຝັນ, ແລະຢາກຮູ້ເພີ່ມ ຂຶ້ນ. ທ່ານນັ້ນແຫຼະ ທີ່ຈະຊ່ວຍໃຫ້ພວກເຂົາຮຽນໄດ້ດີຂຶ້ນໃນ ໂຮງຮຽນ, ແລະ ວັນນຶ່ງເຂົາອາດຈະຊອກຫາອາຊີບທີ່ດີໆໄດ້. ສິ່ງທີ່ປະເສີດກ່ວາທຸ່ ແມ່ນທ່ານໄດ້ໃຊ້ເວລາຮ່ວມກັນໄວ້ກັບ ຄອບຄົວຂອງທ່ານ.

ນີ້ແມ່ນວິທີ ທີ່ຈະເຮັດໃຫ້ລູກຂອງທ່ານສົນໃຈໃນປຶ້ມອ່ານ, ແລະ ຊ່ວຍ ຮຽນຮູ້ຄວາມສາມາດໃນການອ່ານຂຶ້ນ.

① ເວົ້າລຶມກັບລູກຂອງທ່ານ ໃນເວລາທ່ານຫຼິ້ນ, ໄປຊື້ ເຄື່ອງຂອງ, ຫຼືກໍາລັງເຮັດວຽກຢູ່ທີ່ບ້ານ. ພັງວ່າເຂົາເວົ້າ ຫຼືຮັງ. ຖາມເຂົາ. ເມື່ອເວລາເວົ້າກັບລູກຂອງທ່ານຈະຊ່ວຍ ເຂົາຮຽນຮູ້ໃນການໃຊ້ສັບ ແລະ ສໍານວນຕ່າງໆ.

② ອ່ານໃຫ້ລູກຂອງທ່ານຟັງ. ພຍາຍາມອ່ານໃຫ້ເຂົາ ເຈົ້າຟັງ ໃນທຸກໆມື້ຕາມເວລາອັນເກົ່າ. ກ່ອນນອນ ຫຼືວ່າເວ ລານອນພັກຜ່ອນກໍເປັນເວລາທີ່ດີເຫມືອນກັນ. ບ່ອຍໃຫ້ເຂົາ ເປັນເປັນຜູ້ເລືອກເຮືອງເອົາເອງຂຶ້ນມາອ່ານ.



⑤ ໄປຫໍສມຸດນໍາກັນ. ຖາມພັນກງານຫໍສມຸດ ຊ່ວຍຫາ ປຶ້ມທີ່ລູກຂອງທ່ານມັກ. ຖ້າຫາກທ່ານບໍ່ມີບັດຢືມປຶ້ມ ກໍຖາມ ເຮັດເອົາຈັກອັນນຶ່ງ ແລະ ຄອບຄົວຂອງທ່ານກໍສາມາດຢືມປຶ້ມ ຢູ່ທີ່ນັ້ນໄດ້.

⑥ ເອົາປຶ້ມທີ່ກ່ຽວພັນກັບຄວາມສົນໃຈພິເສດຂອງ ລູກທ່ານໃຫ້ເຂົາເຈົ້າ. ເຂົາມັກສັດ, ມັກກິລາ ຫຼື ອະພິນິຫານ ບໍ່? ເຮັດໃຫ້ເຂົາມີຄວາມຕື່ນເຕັ້ນ ນໍາປຶ້ມອ່ານ ຫຼື ນິຕິຍະສານ ກ່ຽວກັບເຮືອງ ຫຼື ພິຕິກັມທີ່ເຂົາມັກ.



1. Talk with your children as you play, go shopping, or work around the house. Listen to what they say. Ask questions. When you talk to your children, you are helping them learn to use words.

2. Read to your children. Try to read to them at the same time every day. Bedtime or before a nap is a good time. Let them choose the story.

3. Let your children see you read. That is the best way to show them that you think reading is important, and that you enjoy it, too.

4. Ask older children to read to younger ones. The older children will be proud of their skills. The younger children will want to read like their older brothers, sisters, or friends.



5. Go to the library together. Ask a librarian for help in finding books your children will enjoy. If you don't have a library card, ask for one. With a card, your family can borrow books.



6. Give your children books about their special interests. Do they like animals, sports, or magic? Surprise them with books or magazines about their favorite interests or activities.


7. Keep books, magazines, and newspapers around your home so you and your children will always have something to read. Read aloud other things you see during the day. Read street signs, milk cartons, cereal boxes, and signs in store windows.



8. Plan outings for your children. Children learn from what they see and do. Take them to a park or a parade, or just out for a walk. Church and community groups also plan trips that your family might want to go on.

7 ເອົາປື້ມອ່ານ, ວາຣະສານ ແລະ ຫນັງສືພິມ ຫຼາຍຊຸມິດທີ່ແຕກຕ່າງກັນໄວ້ທີ່ບ້ານຂອງທ່ານ ເພື່ອໃຫ້ ທ່ານ ແລະ ລູກຂອງທ່ານໄດ້ມີໂອກາດໄດ້ອ່ານບາງສິ່ງບາງ ຢ່າງເລື້ອຍໆ. ອ່ານໃຫ້ດັງໆ ສິ່ງທີ່ທ່ານເຫັນ. ອ່ານປ້າຍກົດ ຈາຣະຈອນຕາມຫົນທາງ, ປ້າຍໂຄສນາສິນຄ້າ ທີ່ຕິດຢູ່ຕາມ ຮ້ານຄ້າຕ່າງໆ.

8 ວາງແຜນການ ພາລູກຂອງທ່ານ ໄປທ່ຽວນອກ ບ້ານ. ເດັກຈະຮຽນຈາກສິ່ງທີ່ເຂົາເຫັນ ແລະ ສິ່ງທີ່ເຂົາກະ ຫ້າ. ພາເຂົາເຈົ້າໄປທ່ຽວຫຼິ້ນ ຕາມສວນສາທາຣະນະ ຫຼືເບິ່ງ ການສວນສນາມ, ຫຼືພາອອກໄປຢ່າງຫຼິ້ນທັມມະດາ. ທາງ ສມາຄົມ ກໍມີແຜນໄປທ່ຽວຄືກັນ ຊຶ່ງທ່ານເອງ ແລະ ຄອບຄົວ ກໍອາດຕ້ອງການໄປນຳໄດ້.




9 ເວົ້າຄຳບຍາ, ກາຍກອນ ແລະ ສຸຂາສິດ ແລະ ຮ້ອງເພງສູ່ເຂົາເຈົ້າຟັງ. ບົດເພງ ແລະ ກາຍກອນ ແມ່ນ ເປັນສິ່ງທີ່ເດັກຈຳໄດ້ງ່າຍ, ດ້ວຍເຫດນັ້ນ ພວກເຂົາເຈົ້າ ຈະ ເວົ້າແລະ ຮ້ອງຮ່ວມກັນໄດ້ ກັບຄອບຄົວ ແລະ ສມາຊິກ. ບົດກອນນັ້ນ ຍັງຊ່ວຍໃຫ້ເດັກຮູ້ກ່ຽວກັບການບັນສຽງໃນຕົວ ຫນັງສືນຳອີກ.

10 ເລົ່າເຮືອງກ່ຽວພັນກັບຄອບຄົວ, ແລະ ນິທານທີ່ ຫ່ານມັກ ຕອນຫ່ານຍັງເປັນເດັກນ້ອຍ. ບອກພໍ່ເຖົ້າແມ່ເຖົ້າ ແລະ ສມາຊິກຄອບຄົວທຸກໆຄົນ ເລົ່າເຮືອງສູ່ເດັກຟັງຄືກັນ. ອູ ຂຽນເຮືອງຈຳນວນນຶ່ງໃນນັ້ນລົງ, ເຮືອງທີ່ເດັກເວົ້າກໍຄືກັນ. ຮັກສາມັນໄວ້ ເພື່ອໄວ້ເລົ່າໃຫ້ລູກຫຼານຟັງໃນເທື່ອຫນ້າ.

Reading Is Fundamental - RIF ໄອອາຣ໌ແອຟ ແມ່ນຊື່ຂອງອົງການແຫ່ງຊາດທີ່ນຳພາເດັກໃຫ້ອ່ານ. ຖ້າຕີ ຄວາມຫມາຍເປັນພາສາລາວກໍຄື : ພັນຖານຂອງຄວາມຮູ້ ແມ່ນການອ່ານ. ໄອອາຣ໌ແອຟ ແມ່ນສ້າງຂຶ້ນໃນປີ 1966 ແລະ ດຳເນີນງານຕາມການຈັດຕັ້ງທ້ອງຖິ່ນ ນັບເປັນພັນໆ ແຫ່ງໃນທົ່ວ ສຫະຣັຖ. ຢາກຮູ້ລາຍຣະອຽດຕື່ມ ຈົດຫມາຍ

ຫາ: RIF
POBox : 23444
Washington, DC. 20026



BEST COPY AVAILABLE



9. Say rhymes, raps, and poetry, and sing songs. Rhymes and songs are easy for kids to remember, so they can say them and sing them along with the rest of the family. Rhymes also help them learn letter sounds.

10. Tell stories about your family, and stories you enjoyed hearing when you were a child. Ask grandparents and other family members to tell stories, too. Write down some of these stories, and also ones your children tell. Save them to read aloud at another time.




Reading Is Fundamental, RIF, and the unique design showing an open book with a smiling face on it and Reading Is Fundamental underneath are all registered service marks of Reading Is Fundamental, Inc. All rights reserved. © 1989 by Reading Is Fundamental, Inc. Permission is hereby granted to reproduce and distribute this publication for educational and non-commercial purposes only. Printed in U.S.A.

Publication of *HELPING YOUR CHILDREN BECOME READERS* is made possible by a grant from the John D. and Catherine T. MacArthur Foundation.

Washington, D.C. 20026
P.O. Box 23444
RIF

For more information, write to:

reading in the home.
is designed to help parents encourage
thousands of communities throughout the
U.S. RIF's series of Parent Guide brochures
works through local programs in
children to read. Founded in 1966, RIF
national non-profit organization that gets
Reading Is Fundamental—RIF—is a



Helping your children become readers



READING IS FUNDAMENTAL®

When you open a book with your children, you are opening the world for them.

You are making them think and wonder, and want to know more. You are helping them to do well in school, and someday find a good job. Best of all, you are enjoying time together as a family.

Here are ways to interest your little ones in books, and help them learn skills that will lead to reading.

ວິທີການ ສົບຢ່າງ

ພໍ່ແມ່ສາມາດປັບປຸງ ຜົນສໍາເລັດຂອງລູກໄດ້

1. ແກ້ໃຂ້ຂອງໃຈໃຫ້ເຂົາເຈົ້າ ໃນເມື່ອເວລາເຂົາເຈົ້າຖາມ. ຫຼາກຄໍາຖາມ ເປັນ " ຄໍາສອນຊ່ວຍຢາມແຕ່ງໂອກາດ " ມັນສາມາດຫຼຸດລອດຫາຍໄປໄດ້ ໃນເມື່ອທາກແກ້ຍາວຄໍາຖາມ ຂອງເຂົາເຈົ້າໄວ້. ດ້ວຍເຫດນັ້ນ ຄວນຊອກຫາຄໍາຕອບ ຮ່ວມກັນໂດຍທັນທີ.
2. ສັງ ແລະ ຢັ່ງຖາມເບິ່ງທັສນະຂອງເຂົາເຈົ້າ. ຖ້າຫາກທ່ານສ້າງໃຫ້ເຂົາເຈົ້າ ມີຄວາມເຊື່ອຫມັ້ນໃນຕົນເອງທີ່ຍ້ານ ດ້ວຍການສແດງອອກຊຶ່ງຄວາມຮູ້ສຶກຂອງເຂົາເຈົ້າແມ່ນສໍາຄັນ, ພວກເຂົາເຈົ້າຈະມີຄວາມພາກພູມໃຈ ໃນຕົວຂອງ ເຂົາເຈົ້າເອງ ມັນສໍາຄັນເປັນຢ່າງຍິ່ງໃນເມື່ອເຂົາຢູ່ຫ້ອງຮຽນ.
3. ຍ້ອງຍໍ ແລະ ສັນຮະເສີນລູກຂອງທ່ານ. ເວລາທີ່ພວກເຂົາຫາກກະທໍາຄວາມດີໃນໂຮງຮຽນ ກໍຄືຢູ່ທີ່ບ້ານ ຄວນສແດງ ຄວາມປິຕິຍິນດີ ແລະ ພາກພູມໃຈ ເພື່ອໃຫ້ເຂົາເຈົ້າຮູ້ວ່າ ທ່ານມີຄວາມຫນຶງໃຈສໍາໃດ.
4. ອ່ານໃຫ້ດັງໆຕໍ່ກັນສັງ. ເລີ່ມພາເຂົາອ່ານ ຕັ້ງ ແຕ່ເຂົາຍັງນ້ອຍ. ຄົນມັກອ່ານ ແມ່ນເລີ່ມຕົ້ນອ່ານຢູ່ທີ່ບ້ານ ແລະ ການສຶກ ສາສ່ວນຫຼວງຫຼາຍແມ່ນຂຶ້ນຢູ່ກັບຄວາມສາມາດໃນການອ່ານ.
5. ສ້າງແບບຢ່າງໃຫ້ເດັກນ້ອຍ ມີຄວາມມ່ວນຊື່ນ ແລະ ຕິດພັນກັບການອ່ານ ອ່ານສູ່ເຂົາສັງ ແລະ ສແດງໃຫ້ເຂົາເຫັນ ເຖິງຄວາມສໍາຄັນຂອງການອ່ານ ໂດຍໃຫ້ມີປຶ້ມອ່ານ, ປຶ້ມນິຕິຍສານ ແລະ ຫນັງສືພິມທຸກຊຸດທີ່ເປັນໄປໄດ້ ໄວ້ທີ່ເຮືອນ ເວລາອ່ານ ເພື່ອຄວາມສງົບງຽບ ຄວນປິດໂທຣະຫັດໄວ້.
6. ຢູ່ໃນບ້ານ ຄວນຊອກຫາສຖານທີ່ ທີ່ງຽບສງົບ ແລະ ປະກອບເປັນຢ່າງດີດ້ວຍອຸປະກອນການຮ່າຮຽນ. ມີປຶ້ມວັຈນານຸກົມ ປຶ້ມແຜນທີ່ ແລະ ອຸປະກອນອ້າງອິງແບບສບັບ. ເຮັດແຜນວັນນັ້ນ ຈຶ່ງຈະເຮັດໃຫ້ເຂົາເຈົ້າມີຄວາມສາມາດດີ ໃນການເຮັດ ການບ້ານ.
7. ສ້າງຮະບຽບການ ໃນການໃຊ້ເວລາຫຼິ້ນ, ເວລາຮັບທານອາຫານ, ເວລາຮຽນ ແລະ ເວລາເຂົ້ານອນ. ຄວາມສໍາຄັນ ຂອງໂຄງຮ່າງ ແລະ ການວາງຕາຕລາງເວລາ ແມ່ນສອນໃຫ້ຮູ້ ທີ່ດໍາຮຶງຊີວິດແມ່ນເປັນໄປຕາມຕາຕລາງເວລາທີ່ກໍາ ນົດໄວ້.
8. ມອບວຽກໃຫ້ເຂົາເຈົ້າເຮັດ ໃນບໍ່ເວນບ້ານ ເຖິງແມ່ນວ່າເຂົາຍັງຫນ້ອຍໂພດກໍຕາມ ເສີມຂຍາຍທັສນະການອອກ ແຮງງານ ອັນຖືກຕ້ອງໃຫ້ເຂົາ ເພື່ອຊ່ວຍໃຫ້ເຂົາເຈົ້າ ມີຮະບຽບວິນັຍແກ່ຕົນເອງ ໃນເມື່ອເວລາເຂົາຢູ່ໂຮງຮຽນ.
9. ຖາມເບິ່ງລູກຂອງທ່ານ ວ່າເຂົາຮຽນຫຼັກແດ່ ແລະ ພຍາຍາມໃຫ້ຄູຂອງເຂົາຮູ້ນໍາດ້ວຍ. ຄວາມສົນໃຈຂອງທ່ານ ແມ່ນສແດງອອກຢູ່ທີ່ວ່າ ທ່ານຄິດວ່າໂຮງຮຽນແມ່ນສໍາຄັນ.
10. ພາເຂົາໄປປະສົບກັບສພາຍພາຍນອກ, ໄປທ່ສມຸດ, ໄປທ່ພິພິທັພັນ, ບ່ອນຫຼິ້ນ, ການສແດງຝິມິ ແລະ ງານຕລາດນັດ. ວິທີການທີ່ຫນ້າສົນໃຈດັ່ງກ່າວ ຈະສເນີໃຫ້ລູກຂອງທ່ານໄດ້ຮູ້ເຖິງສິ່ງໃຫມ່ໆ ແລະ ຊ່ວຍເຮັດໃຫ້ເຂົາເຈົ້າ ມີຄວາມຈູບຈ້າວຫ້າວ ທັນ ແລະ ເຂົ້າໃຈດີຕໍ່ການສຶກສາຮ່າຮຽນຂອງເຂົາເຈົ້າ.

TEN WAYS PARENTS CAN IMPROVE CHILDREN'S SUCCESS IN SCHOOL

1. *Handle questions when they're asked.* Every question is a "teachable moment" that could slip by if left for later, so search out answers together.
2. *Listen to and ask for your children's opinions.* If you build children's self-esteem at home by showing that their feelings are important, they will have the confidence in themselves that is so important in the classroom.
3. *Praise your children.* When they do a good job in school or at home, let them know how proud you are.
4. *Read aloud to each other.* Start early - a love of reading starts at home, and so much of education depends on the ability to read.
5. *Teach your child the joy of reading by example.* Read and show how important reading is by having all kinds of books, magazines and newspapers available at home. Turn off the T.V. for quiet reading time.
6. *Provide a quiet, well-equipped study place at home.* Have a dictionary, an atlas and other reference materials available so that children are best able to do their homework.
7. *Establish a routine for playtime, meals, studying and bedtime.* The importance of structure and time planning are taught when you live according to a schedule.
8. *Give even very young children "jobs" to do around the house.* Developing good work habits early helps children apply self-discipline in school.
9. *Ask your children what they are studying and get to know their teachers.* Your interest demonstrates that you think school is important.
10. *Venture out to the library, museums, plays, craft shows and fairs.* Interesting experiences expose your children to new things and will help them absorb and understand their school work.

For the free booklet, "The Little Things Make a Big Difference" write to World Book Educational Products, Station 14, 101 Northwest Point Blvd., Elk Grove Village, IL 60007. Send a self-addressed envelope with your request.

ຄຳເວົ້າທີ່ເຮັດໃຫ້ຫມີດກຳລັງໃຈ

- ກູຫມີດຄວາມຕັ້ງໃຈນຳມິງແລ້ວ
- ມິງບໍ່ສາມາດເຮັດຫຼັງຖືກຕ້ອງໄດ້ດອກ
- ເບິ່ງແດ່ ມີແຕ່ອັນດິດ
- ເຈັຽນີ້ເປັນເຈັຽດີ, ແຕ່...
- ມິງຈັ່ງແມ່ນເປັນຄົນເຫງົາກາກເຊີ້ຊ້າແທ້ໆ
- ເອົາມານີ້ ກູຊິເຮັດໃຫ້ມິງ
- ບໍ່ເຮັດແບບນີ້ ຄິມາໂງ່ເງົ່າແທ້
- ຫ້າວຈອນຍັງສາມາດເຮັດໄດ້. ແຕ່ມິງເປັນຫຼັງຈັ່ງບໍ່ສາມາດເຮັດໄດ້ຄືລາວ.
- ກູໄດ້ອະທິບາຍອັນນີ້ໃຫ້ມິງຕັ້ງຫຼາຍພັນເທື່ອແລ້ວ
- ອາຍເອ້ອຍນ້ອງມິງຍັງເຮັດຖືກຕ້ອງໄດ້ທຸກໆເທື່ອ
- ອີກດີນຢານໃດມິງຈະເປັນຜູ້ໃຫຽໄດ້ເທື່ອ
- ກູເຄີຽບອກມິງວ່າ ອັນນີ້ມັນຈະເກີດຂຶ້ນ
- ເປັນຫຼັງມິງຈັ່ງບໍ່ຟັງຈັກເທື່ອ
- ມິງມີກອນຫີນຢູ່ໃນຫົວມິງ
- ກູບໍ່ມັກມິງດອກ ຖ້າ...
- ເປັນຫຼັງຍາມໃດ ມິງກໍ່ເປັນຄົນເຊີ້ຊ້າລືຽາ
- ອັນນີ້ໃຜໆກໍ່ຮູ້
- ມີຫຼັງເກີດຂຶ້ນກັບມິງ
- ມິງຢ່າໄຫ້
- ມິງບໍ່ໄດ້ເຈັບຫຼັງດອກ
- ມິງເປັນຄົນຂີ້ຕົວະ, ນັກອັນຕະພານ, ຂີ້ໂກງ ແລະ ອື່ນໆ...
- ມິງຫິ້ນດິດ
- ມິງບໍ່ດິດອກກັບ...
- ຕໍ່ມິງໃຫ້ກູເຮັດແນວໃດ
- ມິງເປັນຄົນປະເພດທີ່ໄຮ້ຄວາມຫວັງ
- ມິງເຮັດບໍ່ໄດ້ຈັກເທື່ອດອກ
- ມິງເປັນຫຼັງ ເປັນກະເທຍບໍ່
- ຄົນຂີ້ໂກງ, ຄົນຂີ້ຕົວະ
- ມິງນີ້ແຫຼະ ພາໃຫ້ກູເປັນບ້າ
- ເປັນຫຼັງມິງຈັ່ງບໍ່ສາມາດ ເປັນຄົນດີໄດ້ຄືກັບ ...
- ກູຮູ້ແລ້ວວ່າມິງບໍ່ສາມາດເຮັດອັນນີ້ໄດ້

ຄຳເວົ້າທີ່ເຮັດໃຫ້ມີກຳລັງໃຈ

- ໃນບາງຄັ້ງຄາວ ຄົນເຮົາກໍ່ມີຄວາມພິດພາດກັນໄດ້
- ເຈົ້າເປັນຄົນ ທີ່ມີຄວາມສາມາດເຮັດໄດ້
- ພິດພາດນ້ອຍດຽວ ກໍ່ບໍ່ເຖິງກັບພິດພາດຫມາຍ
- ເຈົ້າເຮັດດີຂຶ້ນຫຼາຍແລ້ວ
- ເຈົ້າພຍາຍາມເບິ່ງ ເຈົ້າຈະຕ້ອງເຮັດໄດ້
- ນີ້ເປັນວຽກທີ່ເຮັດໄດ້ດີຫຼາຍ
- ຂ້ອຍຂໍຂອບໃຈນຳເຈົ້າຫຼາຍໆ
- ປະເສີດແທ້ໆ
- ຂ້ອຍຂໍຊົມເຊີຍ ຕໍ່ການປະພຶດທີ່ຫນ້າຍອງຍໍ່ຂອງເຈົ້າ
- ຈົ່ງພຍາຍາມເຮັດວຽກໃຫ້ໄດ້ດີຂຶ້ນເລື້ອງໆ
- ເປັນແນວຄິດທີ່ປະເສີດ
- ວຽກຂອງເຈົ້າເຮັດໄດ້ດີຂຶ້ນຫຼາຍແທ້ໆ
- ຂ້ອຍມັກອັນທີ່ເຈົ້າຟັງຄວາມ
- ຂ້ອຍກໍ່ເບິ່ງອອກວ່າ ເຈົ້າພຍາຍາມເຮັດ
- ຊົມເຊີຍ. ເຈົ້າເຮັດ ຖືກຕ້ອງແລ້ວ
- ຂ້ອຍມີຄວາມພາກພູມໃຈຫຼາຍ ທີ່ໄດ້ເປັນພໍ່ແມ່ຂອງເຈົ້າ
- ການຊ່ວຍເຫຼືອຂອງເຈົ້າ ມີຄຸນຄ່າອັນແທ້ຈິງ
- ເຈົ້າເປັນຄົນທີ່ເຮັດວຽກຢ່າງເອົາຈິງເອົາຈິງ
- ອະນຸຍາດໃຫ້ພວກເຮົາເລົ່າເຮື້ອງຂອງເຈົ້າສູ່ຄອບຄົວຟັງ
- ຂໍໃຫ້ເຈົ້າອອກຄວາມຄິດສູ່ຂ້ອຍ/ ທຸກໆຄົນຟັງ
- ເຈົ້າເຮັດ ເບິ່ງຄືວ່າມັນງ່າຍຂຶ້ນ
- ເປັນການດີທີ່ສຸດທີ່ໄດ້ເຫັນເຈົ້າເປັນ...
- ມັນເປັນການກະທຳ ທີ່ເຮັດໄດ້ດີຫຼາຍ
- ຂ້ອຍສາມາດຟັງເຈົ້າອ່ານຫນັງສື (ຮ້ອງເພງ ແລະ ອື່ນໆ) ຫມີດມັກໄດ້.
- ຂ້ອຍກໍ່ຮູ້ວ່າ ອັນນີ້ມັນຍາກຫຼາຍ
- ຂ້ອຍເຂົ້າໃຈດີ ວ່າເຈົ້າມີຄວາມຮູ້ສຶກແນວໃດ
- ເບິ່ງຄືເຈົ້າສົນໃຈໃນ...
- ວຽກດີ
- ດຳເນີນໄປໄດ້ດີ. ເຮັດວຽກຍາກຈະໄດ້ຮັບຜົນດີ
- ນັ້ນປະເສີດທີ່ສຸດ
- ຄວາມເມດຕາຂອງເຈົ້າ ພາໃຫ້ມີຄວາມສົດຊື່ນທີ່ສຸດ
- ເຈົ້າມີຮອຍຍິ້ມອັນສວຍງາມ
- ເຈົ້າມີຄວາມອິດທິນທີ່ດີ



WORDS THAT DISCOURAGE

I'm ready to give up on you
You can't do anything right.
Look at all those mistakes.
This is a good paper, but . . .
You are so clumsy.
Here, let me do it for you.
No, do it this way, stupid.
John can do it. Why can't you?
I've explained this a thousand times.
Your brother/sister always does it right.
When are you going to grow up?
I told you this would happen.
Why don't you ever listen?
You have rocks in your head.
I won't like you if . . .
Why are you always a slowpoke?
Everybody knows that.
What is the matter with you?
Boys don't cry.
You aren't hurt.
You are a liar, bully, cheat, etc.
You are wrong.
You are not good at _____.
What am I going to do with you?
You are a hopeless case.
You'll never do it.
What are you, a sissy?
Cheater. Liar.
You are driving me crazy.
Why can't you be as good as _____.
I knew you couldn't do it.

Words that Discourage and Words that Encourage
by Dr. William Helton

WORDS THAT ENCOURAGE

Everybody makes mistakes sometimes
You are the kind you can do it.
Failure is no crime.
You are improving.
You try it. You can do it.
This is very nice work.
Thanks so very much.
This is really great.
I appreciate your considerate behavior.
Keep up the good work.
What a great idea.
Your work is really improving.
I like the way you are listening.
I can see that you are trying.
Bravo! You got _____ right.
I am very proud to be your parent.
Your help is really appreciated.
You are really getting down to work.
Let's read your story to the family.
Please, tell your ideas to me/everybody.
You make it look so easy.
It's wonderful to see you so _____.
That was a very good deed.
I could listen to you read (sing, etc.) all day.
I know it is very hard.
I understand how you must feel.
You seem interested in _____.
Good work.
Nice going. Hard work gets results.
That's great!
Your kindness is so refreshing.
What a nice smile you have.
Good effort!



U.S. Department of Education
Office of Educational Research and Improvement (OERI)
Educational Resources Information Center (ERIC)



REPRODUCTION RELEASE

(Specific Document)

UDO32087

I. DOCUMENT IDENTIFICATION:

Title: <u>Parents</u>	
Author(s):	
Corporate Source:	Publication Date: <u>95</u>

II. REPRODUCTION RELEASE:

In order to disseminate as widely as possible timely and significant materials of interest to the educational community, documents announced in the monthly abstract journal of the ERIC system, *Resources in Education* (RIE), are usually made available to users in microfiche, reproduced paper copy, and electronic/optical media, and sold through the ERIC Document Reproduction Service (EDRS) or other ERIC vendors. Credit is given to the source of each document, and, if reproduction release is granted, one of the following notices is affixed to the document.

If permission is granted to reproduce and disseminate the identified document, please CHECK ONE of the following two options and sign at the bottom of the page.



Check here
For Level 1 Release:
Permitting reproduction in microfiche (4" x 6" film) or other ERIC archival media (e.g., electronic or optical) and paper copy.

The sample sticker shown below will be affixed to all Level 1 documents

PERMISSION TO REPRODUCE AND DISSEMINATE THIS MATERIAL HAS BEEN GRANTED BY

Sample

TO THE EDUCATIONAL RESOURCES INFORMATION CENTER (ERIC)

Level 1

The sample sticker shown below will be affixed to all Level 2 documents

PERMISSION TO REPRODUCE AND DISSEMINATE THIS MATERIAL IN OTHER THAN PAPER COPY HAS BEEN GRANTED BY

Sample

TO THE EDUCATIONAL RESOURCES INFORMATION CENTER (ERIC)

Level 2



Check here
For Level 2 Release:
Permitting reproduction in microfiche (4" x 6" film) or other ERIC archival media (e.g., electronic or optical), but *not* in paper copy.

Documents will be processed as indicated provided reproduction quality permits. If permission to reproduce is granted, but neither box is checked, documents will be processed at Level 1.

"I hereby grant to the Educational Resources Information Center (ERIC) nonexclusive permission to reproduce and disseminate this document as indicated above. Reproduction from the ERIC microfiche or electronic/optical media by persons other than ERIC employees and its system contractors requires permission from the copyright holder. Exception is made for non-profit reproduction by libraries and other service agencies to satisfy information needs of educators in response to discrete inquiries."

Sign here → please

Signature: <u>[Signature]</u>	Printed Name/Position/Title: <u>Khao Insixienmay Executive Director</u>	
Organization Address: <u>Laos Parents and Teachers Association</u>	Telephone: <u>612 374 2447</u>	FAX: <u>612 374 5997</u>
	E-Mail Address:	Date: <u>10.18.97</u>

III. DOCUMENT AVAILABILITY INFORMATION (FROM NON-ERIC SOURCE):

If permission to reproduce is not granted to ERIC, or, if you wish ERIC to cite the availability of the document from another source, please provide the following information regarding the availability of the document. (ERIC will not announce a document unless it is publicly available, and a dependable source can be specified. Contributors should also be aware that ERIC selection criteria are significantly more stringent for documents that cannot be made available through EDRS.)

Publisher/Distributor:	Lao Parents and Teachers Association
Address:	430 Bryant Avenue N. Minneapolis, MN 55405
Price:	Free

IV. REFERRAL OF ERIC TO COPYRIGHT/REPRODUCTION RIGHTS HOLDER:

If the right to grant reproduction release is held by someone other than the addressee, please provide the appropriate name and address:

Name:	
Address:	

V. WHERE TO SEND THIS FORM:

Send this form to the following ERIC Clearinghouse:	ERIC Clearinghouse on Urban Education Box 40, Teachers College Columbia University New York, NY 10027
---	---

However, if solicited by the ERIC Facility, or if making an unsolicited contribution to ERIC, return this form (and the document being contributed) to:

ERIC Processing and Reference Facility
1100 West Street, 2d Floor
Laurel, Maryland 20707-3598

Telephone: 301-497-4080
Toll Free: 800-799-3742
FAX: 301-953-0263
e-mail: ericfac@inet.ed.gov
WWW: <http://ericfac.piccard.csc.com>