

DOCUMENT RESUME

ED 362 058

FL 021 525

AUTHOR McConnell, Grant D., Ed.; Gendron, Jean-Denis, Ed.
 TITLE Atlas International de la vitalite Linguistique,
 Volume 1. Les langues constitutionnelles de l'Indie =
 International Atlas of Language Vitality. Volume 1:
 Constitutional Languages of India.

INSTITUTION International Center for Research on Language
 Planning, Quebec (Quebec).

REPORT NO CIRAL-G-13; ISBN-2-89219-231-5

PUB DATE 93

NOTE 300p.

PUB TYPE Reference Materials - Geographic Materials (133) --
 Multilingual/Bilingual Materials (171)

LANGUAGE French; English

EDRS PRICE MF01/PC12 Plus Postage.

DESCRIPTORS Courts; Foreign Countries; *Geographic Distribution;
 *Language Maintenance; Language of Instruction;
 *Language Role; Legislation; Manufacturing Industry;
 Maps; Mass Media; Mathematical Formulas; National
 Surveys; Public Administration; Regional
 Characteristics; Religion; Service Occupations;
 Uncommonly Taught Languages

IDENTIFIERS *India

ABSTRACT

This International atlas of language vitality offers a cartography of language functions, based on a quantitative measure of the vitality of each language. It covers the constitutional languages of India, and offers maps, graphs, and data tables illustrating the vitality ratings of 14 languages by state, domain of usage (religion, schools, mass media, administration, courts, legislature, manufacturing industries, sales and services, and overall), and oral and written forms. Entries are indexed. (MSE)

 * Reproductions supplied by EDRS are the best that can be made *
 * from the original document. *

Centre international de recherche
en aménagement linguistique

Faculté des lettres
Université Laval

International Center for Research on Language Planning

ED 362 058

"PERMISSION TO REPRODUCE THIS
MATERIAL HAS BEEN GRANTED BY

Jean-Denis
Gendron.

TO THE EDUCATIONAL RESOURCES
INFORMATION CENTER (ERIC)."

U.S. DEPARTMENT OF EDUCATION
Office of Educational Research and Improvement
EDUCATIONAL RESOURCES INFORMATION
CENTER (ERIC)

This document has been reproduced as
received from the person or organization
originating it.

Minor changes have been made to improve
reproduction quality.

• Points of view or opinions stated in this docu-
ment do not necessarily represent official
OERI position or policy.

FL-02/525

BEST COPY AVAILABLE

RECHERCHE
CENTRE
INTERNATIONAL
CIRAL
AMENAGEMENT
LINGUISTIQUE

ATLAS INTERNATIONAL DE LA VITALITÉ LINGUISTIQUE INTERNATIONAL ATLAS OF LANGUAGE VITALITY

Volume 1

Les langues constitutionnelles de l'Inde
Constitutional Languages of India

Sous la direction de / Edited by

GRANT D. McCONNELL & JEAN-DENIS GENDRON

Avec la collaboration de / In collaboration with

Marc Morris, Paul Fournier & Yves Lafrance

Présenté par / Presented by

GRANT D. McCONNELL

Publication G-13

1993

Centre international de recherche en aménagement linguistique
International Center for Research on Language Planning

Université Laval, Québec

Données de catalogage avant publication (Canada)

Vedette principale au titre :

Atlas international de la vitalité linguistique = International atlas of language vitality

(Publication G ; 13)

Comprend des réf. bibliogr. et un index.

Sommaire: v. 1. Les langues constitutionnelles de l'Inde.

Texte en français et en anglais.

ISBN 2-89219-231-5 (v. 1)

1. Géographie linguistique. 2. Géographie linguistique - Statistiques. 3. Inde - Langues. I. McConnell, Grant D. II. Gendron, Jean-Denis, 1925- . III. Centre international de recherche en aménagement linguistique. IV. Titre: International atlas of language vitality. V. Collection: Publication G (Centre international de recherche en aménagement linguistique) ; 13.

P375.A84 1993

409

C93-096853-OF

Canadian Cataloguing in Publication Data

Main entry under title :

Atlas international de la vitalité linguistique = International atlas of language vitality

(Publication G ; 13)

Includes bibliographical references and index.

Contents: v. 1. Constitutional languages of India.

Text in English and French.

ISBN 2-89219-231-5 (v. 1)

1. Linguistic geography. 2. Linguistic geography - Statistics. 3. India - Languages. I. McConnell, Grant D. II. Gendron, Jean-Denis, 1925- . III. International Center for Research on Language Planning. IV. Title: International atlas of language vitality. V. Series: Publication G (International Center for Research on Language Planning) ; 13.

P375.A84 1993

409

C93-096853-OE

Le Centre international de recherche en aménagement linguistique est un organisme de recherche universitaire qui reçoit une contribution du Secrétariat d'État du Canada pour son programme de publication.

The International Center for Research on Language Planning is a university research institution which receives a supporting grant from the Secretary of State of Canada for its publication programme.

Il convient de souligner l'importance de l'aide fournie par le Conseil de recherches en sciences humaines du Canada (CRSH) (#410-89-1255), qui a rendu la publication de ce volume possible.

This publication is the result of a research grant (#410-89-1255), which was made possible by the generous support of the Social Science and Humanities Research Council of Canada (SHRC).

© 1993 CENTRE INTERNATIONAL DE RECHERCHE EN AMÉNAGEMENT LINGUISTIQUE

Tous droits réservés. Imprimé au Canada

Dépôt légal (Québec) 2^{ème} trimestre 1993

ISBN 2-89219-231-5

Sommaire

L'*Atlas International de la vitalité linguistique* forme collection complémentaire à celle des *Langues écrites du monde* (Presses de l'Université Laval). L'Atlas représente une première en son genre et offre pour la première fois une cartographie des fonctions, basées sur les cotes de vitalité.

L'Atlas est constitué de trois parties, dont chacune adopte le format suivant: 1) cartes, 2) graphiques, 3) tables contenant les cotes de vitalité. Par contre, chaque partie souligne une dimension spécifique de la vitalité, soit: 1) Partie 1 — Vitalité par langue, b) Partie 2 — Vitalité par domaine, c) Partie 3 — Vitalité par État. Ces trois parties décrivent à la fois l'espace géographique conventionnel et l'espace public non conventionnel, qui est composé de domaines et de fonctions.

Le volume 1 sur les 14 langues constitutionnelles de l'Inde, est composé d'une préface, d'une introduction et d'un index des noms de langues.

Summary

The *International Atlas of Language Vitality* constitutes a companion series of the *Written Languages of the World* (Laval University Press). The Atlas represents a first of its kind, in that it offers a cartography of language functions, quantitatively measured in vitality rates.

Each of the Atlas's three parts has the following format: 1) maps, 2) graphs, 3) rating tables, and each emphasises a specific dimension, namely: a) Part 1 — Vitality by Language, b) Part 2 — Vitality by Domain, c) Part 3 — Vitality by State. All three parts depict both conventional geographic space, as well as unconventional public space, which is composed of domains and functions.

Volume 1, which covers the 14 Constitutional Languages of India, contains a Preface, Introduction and an Index of language names.

"The fonctions of language provide the primary dimension for characterizing and organizing communicative processes and products in a society; ..." p.17

Muriel Saville-Troike
The Ethnography of Communication, 1982

TABLE DES MATIÈRES / TABLE OF CONTENTS

Préface/Preface-----	iii
Introduction-----	v
Bibliographie/Bibliography-----	xi
Inde:États et territoires/India:States and Territories-----	1

PARTIE / PART 1

VITALITÉ PAR LANGUE / VITALITY BY LANGUAGE

Assamais / Assamese-----	5
Bengali-----	13
Goudjarati/Gujarati-----	21
Hindi-----	29
Kannada-----	37
Kashmiri-----	45
Malayalam-----	53
Marathe/Marathi-----	61
Oriya-----	69
Ourdou/Urdu-----	77
Pendjabi/Punjabi-----	85
Sindhi-----	93
Tamoul/Tamil-----	101
Telougou/Telugu-----	111

PARTIE / PART 2

VITALITÉ PAR DOMAINE / VITALITY BY DOMAIN

Religion-----	119
Écoles/Schools-----	131
Mass media-----	143
Administration-----	155
Tribunaux/Courts-----	167
Législature/Legislature-----	179
Industrie manufacturière/Manufacturing Industries-----	191
Entreprises de vente et service, sales and Services-----	203
Global-----	215

PARTIE / PART 3

VITALITÉ PAR ÉTAT / VITALITY BY STATE

Andaman & Nicobar-----	229
Andhra Pradesh-----	233
Arunachal Pradesh-----	237
Assam-----	241
Bengale Occidental/Bengal, West-----	245
Bihar-----	249
Chandigarh-----	253
Dadra & Nagar Haveli-----	257
Delhi-----	261
Goa, Daman & Diu-----	265
Goudjarat/Gujarat-----	269
Haryana-----	273
Himachal Pradesh-----	277
Jammu et Cachemire/Jammu & Kashmir-----	281
Karnataka-----	285
Kerala-----	289
Laccadive-----	293
Madhya Pradesh-----	297
Maharashtra-----	301
Manipur-----	305
Meghalaya-----	309
Mizoram-----	313
Nagaland-----	317
Orissa-----	321
Pendjab/Punjab-----	325
Pondichéry/Pondicherry-----	329
Rajasthan-----	333
Sikkim-----	337
Tamil Nadu-----	341
Tripura-----	345
Uttar Pradesh-----	349
Index -----	353

PRÉFACE

L'*Atlas international de la vitalité linguistique* représente une première en son genre. Il offre pour la première fois une cartographie des fonctions de langues basée sur une mesure de celles-ci en cotes de vitalité.

Grâce au Conseil de recherche en sciences humaines du Canada (CRSH), organisme subventionnaire qui nous a accordé une aide en 1989 (#410-89-1255), nous avons pu mener à bien plusieurs tâches, dont les plus importantes sont: 1) la programmation de la base de données «Les langues écrites du monde» en vue de calculer automatiquement les cotes de vitalité et 2) la production de graphiques (tableaux, histogrammes et cartes) afin de représenter visuellement les données analysées. Le présent Atlas témoigne de la réussite de ces deux objectifs.

Ce volume 1 de l'*Atlas international de la vitalité linguistique* est consacré aux langues constitutionnelles de l'Inde. En même temps, il constitue le complément du volume 2 (tome 1) de la collection *Les langues écrites du monde: Inde*. D'autres volumes de cet Atlas suivront pour former une nouvelle collection: à titre d'exemple, le volume 2 *L'Europe occidentale* et le volume 3 *l'Afrique occidentale*. Le tout va constituer deux collections complémentaires: 1. *Les langues écrites du monde* qui contient la base de données sociolinguistiques et 2. *l'Atlas international de la vitalité linguistique*, qui reflète une cartographie quantitative provenant de la base de données de la première collection exprimée en cotes de vitalité.

Les cotes de vitalité sont constituées de données quantitatives (en format ASCII). Celles-ci sont passées d'un environnement IBM XENIX à un environnement Macintosh. Elles ont ensuite été triées selon les différents types de la vitalité (État, langue, domaine et mode). Leur compilation a été effectuée à l'aide du logiciel MS Excel pour ensuite être importé dans Delta Graph pour la production des graphiques. MODELE, développé à l'Université du Québec à Montréal (UQAM) a été utilisé pour l'aspect cartographique. Les illustrations (graphiques et cartes) ont été par la suite transformées en format EPS et mises en page à l'aide du logiciel Aldus Page Maker.

Nous tenons sincèrement à féliciter tous ceux qui ont participé au projet, le co-directeur, Jean-Denis Gendron, qui surveillait nos activités d'un oeil critique, les étudiants et assistants de recherche, notamment: Marc Morris qui a produit les graphiques, Paul Fournier et Yves Lafrance qui ont mis sur pied et transféré la base de données. Tous ont également contribué au travail conceptuel et à la réalisation du volume dans un esprit d'équipe qui a toujours rendu le travail stimulant et fort agréable.

Grant D. McConnell
Projets internationaux - CIRAL
Université Laval
Québec

PREFACE

The *International Atlas of Language Vitality* represents a first of its kind, in that it offers a cartography of language functions, based on their measurement in terms of a language vitality rating.

Thanks to the Social Sciences and Humanities Research Council of Canada (SHRC), which accorded us a grant in 1989 (#410-89-1255), we succeeded in accomplishing several tasks, of which the most important were: 1) The programming of the data base of *The Written Languages of the World*, which resulted in the automatic calculation of vitality rates and 2) the productions of maps, histograms and tables with the aim of visually representing the analysed data. The present atlas demonstrates our success in completing both objectives.

Volume 1 of the *International Atlas of Language Vitality* covers the Constitutional languages of India. At the same time, it is the complement of volume 2 (Book 1) in the collection *The Written Languages of the World: India*. Other volumes of the above atlas will appear, in order to form a second collection, for example, Volume 2, *Western Europe* and Volume 3, *West Africa*. All of the above will make up two complementary collections: 1. *The Written Languages of the World*, which contains of the sociolinguistic data base and 2. *The International Atlas of Language Vitality*, which consists of a quantitativity based cartography expressed in vitality rates originating from the data base of the first collection.

The vitality ratings consist of quantitative data (in ASCII format). These were transferred from a IBM XENIX to a Macintosh environment. Following this, they were sorted out according to different vitality types (State, Language, Domain, Mode). Compiling was carried out with the help of MS Excel software and then imported to Delta Graph for the production of graphs and maps. MODELE, developed at the University of Quebec in Montreal (UQAM), was used for the cartographic work. Illustrations (graphs and maps) were then transformed to an EPS format and pages prepared with the help of Aldus Page Maker software.

We especially want to thank the co-editor, Jean-Denis Gendron for his constructive criticism and congratulate the students and research assistants, who participated in the project, namely: Marc Morris, who produced the illustrations, Paul Fournier and Yves Lafrance who prepared and transferred the data base. All of them contributed as well to the conceptual work and to the volume preparation in a team spirit that make the work stimulating and agreeable.

Grant D. McConnell
International Projects - ICRLP
Laval University
Quebec

INTRODUCTION

1) *Historique du projet «Atlas international de la vitalité linguistique»*

Pour expliquer les origines de cet Atlas sur la vitalité linguistique, il faut faire rapidement un retour en arrière de 25 ans jusqu'à la naissance d'un projet intitulé *Les langues écrites du monde: relevé du degré et des modes d'utilisation*. Ce projet fut mis sur pied à la fin des années 1960 par Heinz Kloss, sociolinguiste réputé. Son objectif principal était de faire une description sociolinguistique des langues écrites du monde, en vue de déterminer leur degré de fonctionnalité et donc, *mutatis mutandis*, d'utilité dans le monde moderne. Ce concept de «fonctionnalité-utilité» se trouvait étroitement relié à un autre concept, portant celui-là sur la *viabilité* des langues (Kloss-McConnell, Vol. 3, 1989), et qui, métaphoriquement et négativement, prenait forme dans l'expression «la mort des langues» (language death, Dorian 1989). L'aspect positif des notions de viabilité et de vigueur s'exprimait, lui, par le concept très «klossien» de *Ausbau*, terme emprunté directement à l'allemand et renfermant l'idée de «bâti» ou de «consolider». Ce concept était le fondement même de la thèse qui se trouvait à la base de la nouvelle discipline de l'aménagement linguistique, à savoir qu'une langue, comme instrument de communication, est apte à subir des transformations autrement que par les forces dites «naturelles» des communications sociales, afin de pouvoir jouer un rôle nouveau dans un contexte social donné. Ce changement de rôle va de pair avec un changement de statut (La dichotomie entre l'aménagement du statut «status planning» et l'aménagement du corpus «corpus planning» avait été avancée pour la première fois par Kloss en 1969).

Qui plus est, ce même projet sur *Les langues écrites du monde* donnait, à l'époque, une orientation scientifique nouvelle en fournissant:

- i) une évaluation et/ou une quantification des fonctions et des produits, ces derniers étant souvent générés par des fonctions;
- ii) une structuration des fonctions au moyen d'un questionnaire utilisé pour les enquêtes, et administré pour les cinq continents avec un minimum de changements et ce, d'un continent à l'autre;
- iii) un instrument de comparaison entre les différentes langues, par le truchement des fonctions, des domaines, des pays et des continents.

Cependant, ce n'est qu'au début des années 1980, avec la préparation du deuxième volume, cette fois-ci sur l'Inde, que le projet a connu un rapide dévelop-

INTRODUCTION

1) *An Historical Account of the "International Atlas of Language Vitality"*

In order to explain the origin of this atlas on language vitality, it is necessary to look back about 25 years to the birth of a project called *The Written Languages of the World: a Survey of the Degree and Modes of Use*. This project was started at the end of the 60's by the reputed sociolinguist Heinz Kloss. His principal objective was to describe the written languages of the world with the idea of determining how they function and thus, *mutatis mutandis*, their usefulness in the modern world. This concept of "functional-utility" is closely related to another concept, that of language *viability* (Kloss-McConnell, Vol. 3, 1989), a concept which exists metaphorically and negatively in the expression "language death" (Dorian 1989). The positive aspect of the notions of viability and force are expressed by the "Klossian" concept of *Ausbau*, a term borrowed directly from German that contains the idea to "construct" or to "build up". This concept was the very foundation of the thesis that was to found the new discipline of language planning. This discipline is based on the idea that a language, as an instrument of communication, is able to undergo other transformations than those caused by the so-called "natural" forces of social communication, which would give that language a new role within a given social context. This role changing goes hand in hand with a change of status (The dichotomy between status planning and corpus planning was first presented by Kloss in 1969).

What is more, this same project on *The Written Languages of the World* created, at the time, a new scientific orientation by supplying:

- i) an evaluation and/or a qualification of functions and products, with the products often being generated by the functions;
- ii) a structuring of the functions by means of a questionnaire used in the surveys and managed for the five continents with a minimum of intercontinental changes;
- iii) a way of comparing different languages using functions, domains, countries, and continents.

It was not however until the beginning of the 80's, with the preparation of a second volume, this time on India, that the project underwent a rapid

pement de ses opérations et de ses modalités (instrument d'enquête). Sur le plan des opérations, il a fallu préparer une enquête dans plus de 30 États de l'Inde, où chaque État, à quelques exceptions près, avait une population et une superficie aussi importante que celle de beaucoup de pays; quant aux modalités (instrument d'enquête), nous nous sommes trouvés dans l'obligation d'effectuer des modifications au questionnaire, sous forme d'ajouts touchant surtout les fonctions, afin de renforcer la structuration conceptuelle de l'instrument ainsi que notre capacité d'évaluer (quantifier) les fonctions et leurs produits.

De plus, il a fallu, à l'intérieur de ces nouvelles modalités et de ces nouvelles opérations, traiter, non seulement des langues à population faible, dites «minoritaires», mais aussi des langues «majoritaires» à population nombreuse. Ce fait constituait une raison supplémentaire de restructurer le questionnaire en vue de donner à celui-ci un cadre à la fois large et détaillé, dont l'objet était de mesurer le rôle de toutes les langues — «minoritaires» et «majoritaires» — incluses dans l'enquête.

De plus, nous avons prévu, pour chaque volume publié dans la collection *Les langues écrites du monde*, un second volume qui en sera la contrepartie dans cette nouvelle collection intitulée *Atlas international de la vitalité linguistique*¹. Ainsi, le volume 1 *Les langues constitutionnelles de l'Inde*, de l'*Atlas international de la vitalité linguistique*, devient le complément du volume 2 des *Langues écrites du monde* (tome 1 portant sur les langues constitutionnelles de l'Inde). Cependant, la façon de générer les volumes, l'un en rapport avec l'autre, devient en effet une question fort légitime: comment, partant du volume *Les langues écrites du monde: Inde*, en arriver à la production de l'*Atlas sur la vitalité linguistique: Inde*? Pour répondre de façon détaillée à cette question, nous fournirons dans la section 2 de cette Introduction une explication du concept de vitalité. Pour l'instant, il suffit de mentionner que c'est par l'entremise d'un système d'évaluation et de mesure des fonctions et des produits, programmé pour l'exploitation de la banque de données sur les *Langues écrites du monde*, que nous sommes en mesure de présenter ici une application concrète de notre manière de procéder sous la forme d'un *Atlas international de la vitalité linguistique*.

2) Historique du concept de «vitalité» et son application cartographique

S'agissant de la vitalité linguistique, l'objectif principal de notre démarche a été de préparer un

¹ La seule exception à cette règle touche le volume 1 *Les Amériques* qui a été publié avant l'élargissement du questionnaire et en conséquence manque le détail des volumes qui suivent.

development in its operations and modalities (survey tools). As far as operations were concerned, a survey had to be prepared in over thirty Indian States taking into consideration that almost every one of these States had a population and surface area as important as a country. As for the modalities (survey tools), we found ourselves obliged to modify the questionnaire in the form of additions, particularly in the form of functions. This was done in order to reinforce the conceptual structuring of the questionnaire as well as our capacity to evaluate (quantify) the functions and their products.

Furthermore, we had to treat, within these modalities and new operations, not only the "minority" languages spoken by relatively small populations but also the "majority" languages with large populations as well. This reality was another reason to restructure the questionnaire with the idea of giving it a framework that was at the same time detailed and all encompassing. The object was to measure the role of each and every language — both "minority" and "majority" — included in the survey.

As well, for each volume published in *The Written Languages of the World* collection, we provided for a second volume, which would be its counterpart in this new collection entitled *International Atlas of Language Vitality*¹. Thus volume 1 *The Constitutional Languages of India* of the *International Atlas of Language Vitality* became the complement of volume 2 of *The Written Languages of the World* (Book 1 covered the constitutional languages of India). However, by producing volumes in this manner, with one complementing the other, one still faces the fundamental question: how to produce the *International Atlas on Language Vitality: India*, when the starting point is *The Written Languages of the World: India*? In order to answer this question in a detailed manner, we will supply in the second section of this Introduction an explanation of the vitality concept. For the time being, suffice it to say that it is through the medium of a system of evaluation and measurement of functions and products, programmed for use by the *Written Languages of the World's* data bank, that we are able to present a concrete application of our procedural method in the form of an *International Atlas of Language Vitality* at this time.

2) An Historical Account of the "Vitality" Concept and its Cartographic Application

As for language vitality, the principal objective of our research was to prepare a multi-faceted

¹ The only exception to this rule is volume 1 *The Americas* which was published before the questionnaire was expanded and which lacks the detail of later volumes.

instrument de mesure ayant un rôle à multiples facettes. Cet instrument doit pouvoir nous fournir d'abord la mesure de la «force» d'une langue et ensuite nous permettre de comparer les langues les unes aux autres, dans un même contexte ou dans des contextes différents. Son rôle sera multiple, puisqu'il doit y avoir éventuellement plusieurs manières de calculer la vitalité:

- i) d'abord, selon nos priorités ou nos choix de pondérations d'une part et/ou
- ii) d'autre part, selon notre approche méthodologique, celle-ci pouvant être soit qualitative, soit quantitative.

Nous avons déjà identifié l'approche qualitative comme étant une *vitalité relative* (McConnell et Gendron, 1988). Elle est relative quand elle évalue les fonctions par *ordre d'importance selon leur utilisation*: par exemple, à partir d'une échelle du genre «fréquent, occasionnel, jamais» ou bien «présence, absence». L'utilisation de cette séquence peut être quantifiée sur une base arbitraire mais équilibrée. Ainsi, la présence de manuels scolaires sera évaluée à 2 points, tandis que leur absence le sera à 0 point. Cette approche reste, elle aussi, *subjective*, par la détermination du nombre de niveaux (par exemple, les niveaux scolaires) et ensuite par la valeur quantitative accordée à chaque niveau.

L'autre facette de la vitalité à développer est celle d'une *vitalité absolue*, fondée principalement sur une quantification directe et détaillée de produits spécifiques — par exemple, le nombre d'étudiants ou le nombre d'heures de radiodiffusion directement observés.

Pour un historique plus détaillé sur la vitalité, le lecteur peut se référer à l'introduction du volume 1 de McConnell/Gendron 1988, *Dimensions et mesure de la vitalité linguistique*. Le concept de «vitalité» et ses synonymes y sont expliqués en détail. Dans ce tome, tout comme dans d'autres publications (McConnell 1989, 1990, 1992), le modèle constituant la base de la vitalité s'y trouve également présenté et expliqué. De plus, les méthodes de calcul de la vitalité linguistique dite relative, exposées dans le volume 1 (McConnell/Gendron 1988), font voir qu'avec les 8 domaines publics choisis, une langue à vitalité maximale peut avoir une cote par domaine de 40 points (20 pour l'oral et 20 pour l'écrit) pour atteindre une cote totale de 320 points ($40 \times 8 = 320$) représentant l'ensemble des domaines. Il faut rappeler que ce volume 1 sur la mesure de la vitalité et le présent Atlas sur la vitalité sont tous deux basés sur la même approche qualitative de la vitalité relative. Ajoutons que l'Atlas constitue une application cartographique et graphique de ces méthodes.

measuring instrument. This instrument must be able to provide us with a measurement of the "force" of a language and then permit us to compare languages within the same context or in different contexts. Its role should be a general one because there will eventually be many different ways of calculating vitality:

- i) first of all, according to our priorities or our choice of weighting and/or
- ii) secondly, according to our general methodological approach, which could be qualitative or quantitative.

We have already identified the qualitative approach as being one of *relative vitality* (McConnell and Gendron, 1988). It is relative when it evaluates functions by *order of importance according to their uses*: for example, on a scale of the type "frequent, occasional, or lacking" or "present/absent". Following this, the chosen sequence can be qualified on an arbitrary but balanced basis. In this way, school books would be given 2 points for their presence whereas their absence would receive 0. This approach is also *subjective* in the determination of the number of levels (scholastic levels for example) as well as by the quantitative value accorded to each level.

The other side of vitality that needs to be developed, is *absolute vitality* which is principally based on a direct and detailed quantification of specific products — the number of students or hours of radio broadcasting, that can be observed.

For a more detailed account of vitality, the reader may refer to the introduction of volume 1 by McConnell/Gendron 1988, *Dimensions et mesure de la vitalité linguistique*. Here, the concept of "vitality" and its synonyms are explained in detail. In this volume, as in other publications (McConnell 1989, 1990, 1992), the model that constitutes the basis of vitality is presented and explained. Furthermore, the methods for calculating relative language vitality, produced in volume 1 (McConnell/Gendron 1988), show that for the 8 domains chosen, the maximal vitality for a language is a rating of 40 points (20 for the oral and 20 for the written mode) for a total of 320 points ($40 \times 8 = 320$) for all domains. Let us not forget that volume 1 concerning the measurement of vitality and the present atlas on vitality are both based on the same qualitative approach to relative vitality. The atlas then constitutes a cartographic and graphic application of these very methods.

3) *Vitalité et diffusion — deux concepts connexes*

Les concepts de «vitalité» et de «diffusion» sont utilisés de plus en plus fréquemment dans la littérature scientifique en géolinguistique. Plusieurs définitions existent pour chaque terme, selon l'orientation de la recherche. Selon Gilles et al. 1977, la vitalité est fonction de l'utilisation d'une langue.

«La vitalité d'une minorité linguistique semble être reliée au *degré de l'utilisation* de la langue dans diverses institutions, telles le gouvernement, l'église, l'entreprise, etc»².

Cette définition correspond à notre orientation de recherche sur la vitalité, fortement axée sur l'idée de fonction. Dans une communication présentée à Dakar en 1990 (McConnell, 1992), nous avons écrit: «Les produits/fonctions dans ce contexte [social] représentent les objets et les circonstances d'utilisation spécifiques des communications, soit les lieux, les rôles et les thèmes».

Pour ce qui est de la diffusion (Spread en anglais), Cooper (1982) l'a définie comme suit:

«Une *augmentation*, dans le temps, de la *proportion* d'un réseau de communication qui adopte une langue ou une variété de langues pour une *fonction* spécifique» (p. 6)³.

Tout d'abord, le concept de «diffusion» met surtout en évidence l'aspect d'expansion ou d'élargissement dans le temps ou dans l'espace et non celui de rétrécissement, ni dans le nombre de fonctions, ni dans leur importance, ni dans le nombre d'individus qui se servent d'une langue. C'est donc un concept dynamique et positif par rapport à un point de repère, qui, en macro-sociolinguistique peut constituer, à un moment donné, un territoire, un domaine ou encore une ou plusieurs fonctions d'un mode d'utilisation d'une langue.

Cependant, le concept de «vitalité» a sa propre dynamique, surtout dans le cas où il devient opérationnel au moyen d'une quantification des cotes de vitalité et selon les modifications de cette quantification dans l'espace conceptuel, soit d'une langue à l'autre, d'un territoire ou État à l'autre, d'un domaine à l'autre ou même d'un mode à l'autre. C'est justement dans cette perspective que notre *Atlas international de la vitalité linguistique* a été préparé.

² Traduit de l'anglais. Les italiques sont de nous.

³ Traduit de l'anglais. Les italiques sont de nous.

3) *Vitality and Spread — Two Connected Concepts*

The concepts of "vitality" and "spread" are used more and more frequently in the scientific literature on geolinguistics. There are several definitions for each of the two terms, which vary according to the orientation of the research. According to Gilles et al. 1977, vitality is a function of language use.

The vitality of a linguistic minority seems to be related to the *degree* its language is *used* in various institutions of the government, church, business and so forth (p. 309)².

This definition corresponds to our research orientation on vitality, which is heavily centered on the idea of function. In a paper presented in Dakar in 1990 (McConnell, 1992), we said: "The products/functions in this [social] context represent objects and circumstance specific to communication usage such as; places, roles, and themes"³.

As far as spread is concerned, Cooper (1982) defined it in the following manner:

An *increase*, over time, in the *proportion* of a communication network that adopts a given language or language variety for a given communicative *function* (p. 6)⁴.

First of all, the concept of "spread" highlights the expansion or enlargement in time or space and not the narrowing of the number of functions or their importance, nor the number of individuals who use a language. It is therefore a dynamic and positive concept with respect to a reference point which in macro-sociolinguistics can consist of a territory, a domain or even one or several functions of a particular language mode.

Yet, the "vitality" concept has its own dynamic, especially when it operates by means of a quantification of a vitality rating and according to modifications in this quantification in conceptual space, for example, from one language to another, one State to another, one domain to another, or even one mode to the other. It was precisely with this perspective in mind that our *International Atlas of Language Vitality* was prepared.

² The italics are ours.

³ Translated from French.

⁴ The italics are ours.

C'est donc dans la mesure où ces deux concepts — «vitalité» et «diffusion» — sont reliés à l'idée centrale de fonction, qu'ils deviennent partiellement redondants au niveau de la définition. Ils sont néanmoins utilisables tous les deux dans des applications spécifiques. Nous allons faire voir dans la section 4, ci-dessous, une application spécifique, en cartographie, de chacun de ces termes.

4) Applications cartographiques des concepts de «vitalité» et de «diffusion»

Cet Atlas international de la vitalité linguistique, volume 1, *Les langues constitutionnelles de l'Inde*, représente une application cartographique de la vitalité linguistique, telle qu'expliquée et calculée dans McConnell/Gendron 1988.

L'Atlas est divisé en trois sections. Chacune présente un aspect spécifique de la vitalité linguistique. La partie 1: *Vitalité par langue*, met en relief la vitalité de chaque langue constitutionnelle, dans chacun des États de l'Inde. Le diamètre de chaque cercle est proportionnel à la vitalité de la langue en question. Les portions de cercle représentent l'importance relative de chaque domaine. Vient par la suite la quantification de la vitalité au moyen de graphiques et de chiffres. La partie 2: *Vitalité par domaine*, privilégie chaque domaine et l'importance de celui-ci dans chacun des États de l'Inde, pour chacune des quatorze langues constitutionnelles. Encore une fois, le diamètre du cercle est proportionnel au degré de vitalité de ces langues. La partie 3: *Vitalité par État*, contrairement aux parties 1 et 2, présente des histogrammes sur cartes pour chaque État, d'abord selon la vitalité globale pour chacune des langues constitutionnelles en cause et ensuite, selon une ventilation par domaine de cette même vitalité.

Il est à noter que les cotes des modes oral/écrit ne sont pas inscrites sur les cartes, pour ne pas encombrer celles-ci de trop de détails. Par contre, ces modes (oral/écrit) sont représentés dans les graphiques. De plus, les trois sections sont toujours présentées selon une séquence uniforme: d'abord 1) les cartes, ensuite 2) les graphiques et enfin 3) les tables contenant les cotes de vitalité. En fait, ce sont ces cotes qui sont représentées sous la forme de graphiques et de cartes. Aussi, le lecteur aura-t-il intérêt à s'orienter d'après l'index fourni, lequel respecte la même répartition que celle du livre, soit: 1) la langue, 2) le domaine et 3) l'État. Les numéros de pages en caractères gras réfèrent spécifiquement aux titres et aux sous-titres.

Par ailleurs, l'Atlas international de la diffusion de l'anglais et du français, volume 1, *L'Enseignement*, offre

Thus, to the degree that the two concepts — "vitality" and "spread" are tied to the central idea of function, they become partially redundant as far as a definition is concerned. They can nevertheless both be used for their own specific applications. We will demonstrate in section 4 below a specific cartographic application for each term.

4) Cartographic Applications of the Concepts "Vitality" and "Spread"

The *International Atlas of Language Vitality*, volume 1, *The Constitutional Languages of India* represents a cartographic application of language vitality as explained and calculated by McConnell/Gendron 1988.

The atlas is divided into three sections. Each one gives a specific aspect of language vitality. Part 1: *Vitality by Language*, highlights the vitality of the constitutional languages in each Indian State wherever applicable. The diameter of each circle is proportional that language's vitality. The sections of each circle represent the relative importance of each domain. Then comes the vitality quantification in the form of graphs and figures. Part 2: *Vitality by Domain*, shows each domain and its importance in each Indian State for all fourteen constitutional languages. Once again, the circle's diameter is proportional to the degree of vitality of the language. Part #3: *Vitality by State*, in contrast to parts 1 and 2 maps histograms for each State, firstly according to the global vitality of each constitutional language and then by a breakdown of this same vitality by domain.

It should be noted that the ratings for the oral and written modes do not appear on the maps so that the latter do not become overly detailed. These modes (oral/written) are however represented in the graphs and tables. Furthermore, the three sections are always presented in the following uniform sequence: 1) maps, 2) graphs, and 3) tables of vitality ratings. In fact, it is these ratings which are represented in the graphs and charts. What is more, it will be in the reader's interest to use the Index which respects the same divisions as the book: 1) Language, 2) Domain, and 3) State. The page numbers in bold characters refer specifically to the pages' titles and sub-titles.

In another vein, *L'Atlas international de la diffusion de l'anglais et de français*, volume 1, *L'Enseignement*,

un exemple de cartographie de la diffusion des langues. Ce type de cartographie se rapproche du type utilisé pour la vitalité au niveau de la définition, dans la mesure où ces deux types cartographiques peuvent être réduits à des fonctions (les deux Atlas ont en commun les fonctions de médium et de matière à l'école). Il faut noter cependant qu'en ce qui concerne l'Atlas de la vitalité, les fonctions sont quantifiées à la base selon l'ordre d'importance de leur utilisation (fréquence), alors que dans le cas de l'Atlas de la diffusion, elles sont quantifiées d'abord selon les effectifs scolaires. Ces derniers sont ensuite transposés en termes quantitatifs et qualitatifs selon deux dimensions, l'une intrasectorielle et «verticale» (par exemple entre les niveaux d'enseignement d'un institut) et l'autre internationale (inter-zonale) et «horizontale» (selon leur étendue dans l'espace géographique). La première dimension, verticale, figure un changement qualitatif de complexité lorsqu'on passe d'un niveau scolaire à l'autre. La deuxième dimension, horizontale, représente, quant à elle, un changement (inter-zonal) dans l'espace et dans le temps. Ici l'espace est figuré par les pays, tandis que la dimension temporelle l'est par le «décalage» entre la langue du pays, dite langue historique, et les deux langues de la période post-coloniale, soit en l'occurrence, l'anglais et/ou le français, langues superposées dans le temps aux langues nationales par les événements socioculturels et sociopolitiques.

Conclusion

Nous espérons que cet Atlas sur la vitalité linguistique constituera un complément à d'autres travaux du même ordre, en géolinguistique. C'est grâce à notre enquête sur *Les langues écrites du monde* que nous avons pu constituer une base de données internationales sur l'utilisation des langues, en termes de fonctions ainsi que de leur importance relative.

Dans une deuxième étape, nous avons préparé des cotes de vitalité, qui sont calculées à partir de la banque de données du Centre international de recherche en aménagement linguistique (CIRAL) à l'Université Laval (programmes: Sicacovili: sicacovila, sicacovile, sicacovilo, etc.). Et ce sont ces cotes de vitalité calculées qui nous ont donné la possibilité de construire divers modes de représentation cartographique de la vitalité, que nous présentons dans ce volume.

En 1987, en parlant de l'enquête sur les langues écrites de l'Inde nous avons mentionné (McConnell 1991) que:

«Finalement, et à la suite de l'enquête menée en Inde, il ne serait pas exagéré d'affirmer que la

offers a cartographic example of language spread. This type of cartography is similar to the type used for vitality with regards to the definition, to the degree that these cartographic types can be reduced to their functions (the two atlases in the school domain have in common the functions of medium and subject matter). It is important to point out however, that in the atlas on vitality, the functions are quantified on the basis of order of importance of their usage (general frequency), whereas for the atlas on spread, they are firstly quantified according to the enrollment. Enrollment is then transposed in quantitative and qualitative terms along two dimensions, one intra-sectorial and "vertical" (for example between teaching levels in school), and the other international (inter-zonal) and "horizontal" (according to geographical space occupied). In the first, vertical, dimension, the qualitative change is one of complexity, as you go from one grade level to another. In the second, horizontal, dimension, (inter-zonal) the variation is in time and space. In this case, space is represented by the country whereas the temporal dimension is represented by the "lag" that the country's so-called historical language(s) has (have) in relation to the two post-colonial languages, English and/or French. These languages have been superimposed on the national scene over time, by socio-cultural and sociopolitical events.

Conclusion

Our hope is that this atlas on language vitality will complement other geolinguistic works of the same type. It was through our work on *The Written Languages of the World* that we have been able to set up an international data bank on language usage which highlights language functions and their importance.

In a second stage, we have prepared vitality ratings which are calculated using the information in the data bank at Université Laval's ICRLP, International Center for Research on Language Planning (Programs: SICACOVILI, SICAVOVILA, SICOVILE, SICACOVILLO, etc.). It is these very vitality ratings which permitted us to make up the different modes of cartographic representation that we present in this volume.

In 1987, while discussing a survey of the written languages of India, we mentioned (McConnell 1991) that:

Finally, and partly as a result of the Indian survey, it would not be exaggerated to say that the

macro-sociolinguistique, une des branches de la sociolinguistique, serait maintenant un terrain propice à l'innovation, particulièrement dans la dimension «espace», en représentant graphiquement les résultats sous forme de cartes analytiques. Ces cartes seraient plus raffinées que les cartes conventionnelles. Chacune d'entre elles offrirait beaucoup plus qu'une cartographie habituelle, selon la langue maternelle. Elles tiendraient aussi compte de plusieurs types de mesures de la vitalité, de scénarios de contact accompagnés de modèles indiquant les taux de vitalité, de paramètres externes et de tendances dans les changements linguistiques» (p. 310)⁴.

Cet Atlas fait voir que nous avons parcouru une bonne partie du chemin tracé il y a 5 ans, à savoir qu'une cartographie des fonctions n'est pas seulement une possibilité, mais désormais une réalité, susceptible d'être, dès lors, perfectionnée et développée.

⁴ Traduit de l'anglais.

specific area of sociolinguistics, called macro-sociolinguistics, is now ripe for an innovative spacial i.e. cartographic representation of its results in the form of analytical maps. These would be more sophisticated than our conventional language maps, in that they represent much more than the classical categorisation of mother tongue usage found in conventional cartography. In fact such maps... would even go beyond this to include various types of vitality measurements, contact scenarios, or models indicating vitality rates, external parameters and direction of language shift (p. 310).

This atlas demonstrates that we have covered a good deal of the ground outlined 5 years ago, namely the fact that cartography of functions is not only possible but now a reality that can be further developed and perfected.

Bibliographie / Bibliography

- DORIAN, Nancy C., (Ed.) 1989. *Investigating obsolescence: Studies in language contraction and death*, Cambridge University Press, Cambridge, New York, 445 p.
- GILES, H., BOURHIS, R. & TAYLOR D., 1977. «Towards a Theory of Language in Ethnic Group Relations», In: *Language Ethnicity and Intergroup Relations*, Academic Press, New York, pp. 307-348.
- KLOSS, Heinz & Grant D. McConnell (Réd.), 1978, 1989, 1989. *Les langues écrites du monde: relevé du degré et des modes d'utilisation / The Written Languages of the World: A Survey of the Degree and Modes of Use*, Vol. 1 Les Amériques / The Americas, Vol. 2 L'Inde / India, (Books 1 & 2), Vol. 3 L'Europe occidentale / Western Europe, CIRB/ICRB, Presses de l'Université Laval, Québec, 633, 610 + 789, 672 p.
- KLOSS, Heinz, 1969. *Research Possibilities on Group Bilingualism*, A Report, Publication B-18, CIRB/CIRAL, Québec, 91 p.
- KLOSS, Heinz, 1967. «Abstand Languages» and «Ausbau Languages», In: *Anthropological Linguistics* 9:7, pp. 29-41.
- McCONNELL, Grant D., 1989. «Y-a-t-il des modèles de contact des langues à soutirer de l'expérience indienne?» Colloque: *Contacts de langues: Quels modèles?* Nice du 27 au 30 septembre 1987, In: *Language Problems and Language Planning*, Vol. 13, No 2, Summer, p. 119-132.
- McCONNELL, Grant D., 1990. «Three Theoretical Constructs for the Measurement of Language Spread», In: Laforge, Lorne & Grant D. McConnell, (Réd.), *Diffusion des langues et changement social: Dynamique et mesure*, Publication A-22, CIRB/ICRB, Les Presses de l'Université Laval, Sainte-Foy, 306 p.
- McCONNELL, Grant D., 1991. *A Macro-Sociolinguistic Analysis of Language Vitality: Geolinguistic Profiles and Scenarios of Language Contact in India*, publication A-23, CIRAL/ICRLP, Presses de l'Université Laval, Sainte-Foy, 431 p.
- McCONNELL, Grant D., 1992. «Une mesure de la fonctionnalité des langues: quelques applications», In: *Des langues et des villes*, Actes du colloque international à Dakar. Collection Langues et développement, dirigée par R. Chaudenson, ACCT, organisé en décembre 1990 par les universités Sheik Anta Diop et Paris V, Didier – Erudition, Paris, 580 p.
- McCONNELL, Grant D. et Jean-Denis GENDRON, et al. 1988. *Dimensions et mesure de la vitalité linguistique*, Rapport scientifique, Vol. 1, publication G-9, CIRB, Université Laval, Sainte-Foy, 170 p.
- McCONNELL, Grant D. et al. 1993. *Atlas international de la diffusion de l'anglais et du français*, publication A-24, CIRAL/ICRLP, Presses de l'Université Laval – Klincksieck, Sainte-Foy, 259 p.
- McCONNELL, Grant D. et Jean-Denis GENDRON, et al. 1992. *Atlas international de la vitalité linguistique/International Atlas of Language Vitality*, Vol. 1 Inde/India, Vol. 2 Europe occidentale/Western Europe, Vol. 3 Afrique occidentale/West Africa, publication CIRAL, 357, 130, 134 p.

INDE : ÉTATS ET TERRITOIRES

INDIA : STATES AND TERRITORIES



PARTIE / PART

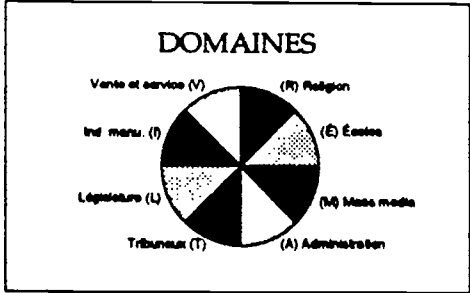
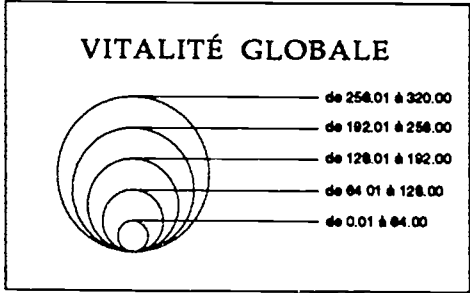
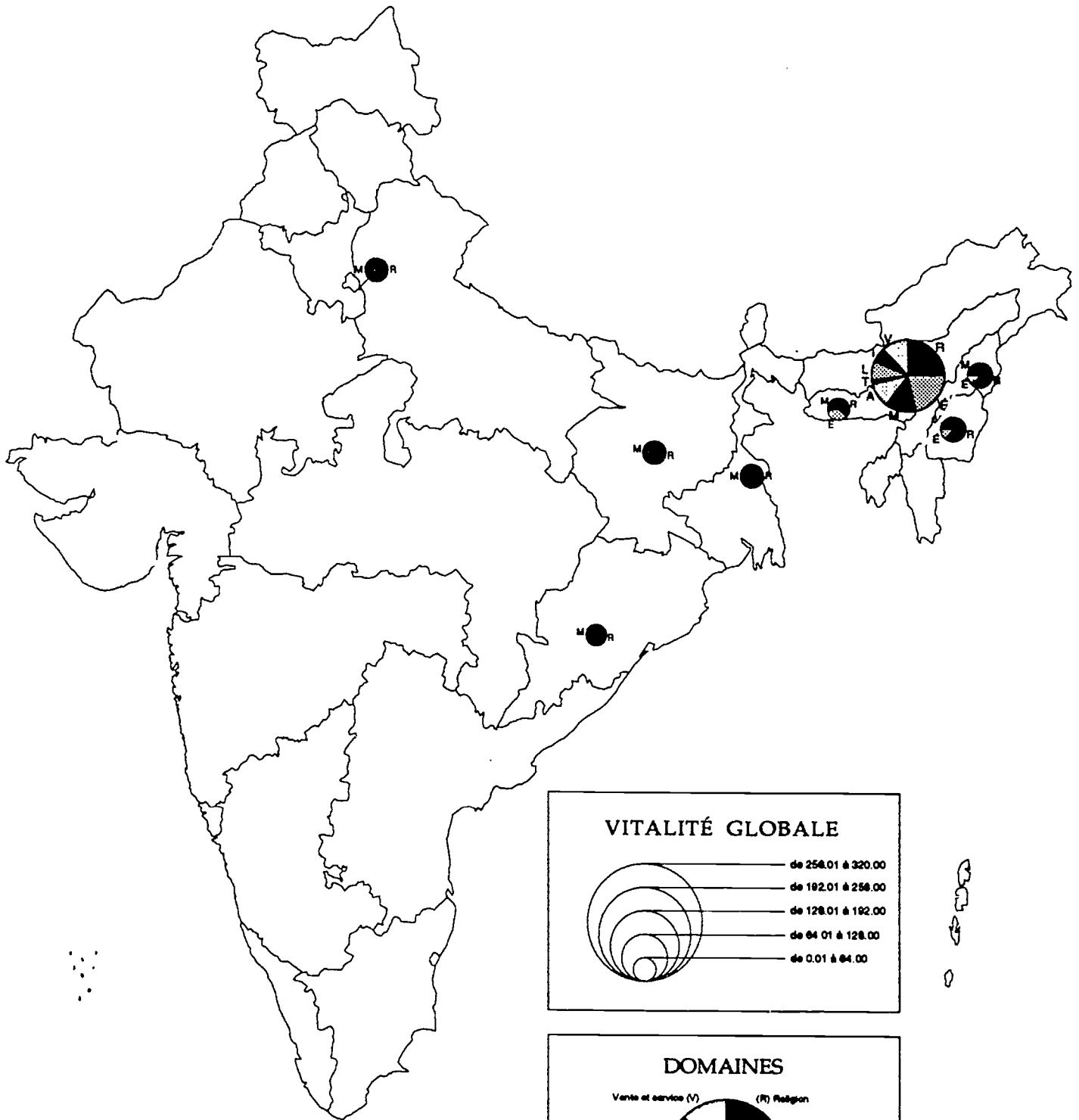
1

VITALITÉ PAR LANGUE
VITALITY BY LANGUAGE

VITALITÉ PAR LANGUE


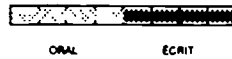
ASSAMAIS

RÉSULTAT GLOBAL ET RÉPARTITION PAR DOMAINE



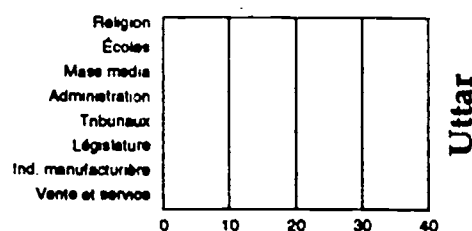




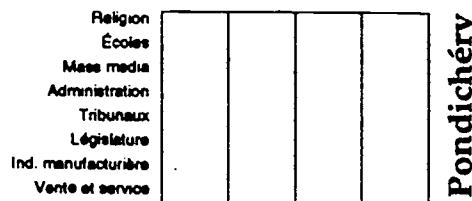


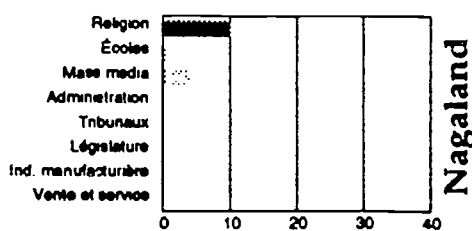




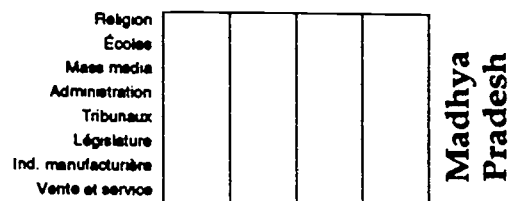
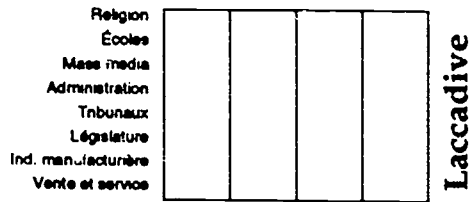
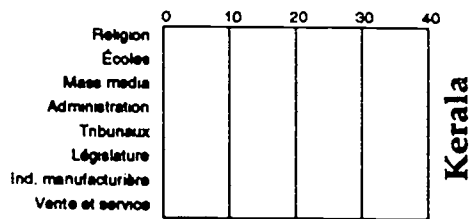
VITALITÉ PAR LANGUE

ASSAMAIS



VITALITÉ PAR LANGUE

ASSAMAIS



ASSAMAIS

	DOMAINE	ORAL	ÉCRIT	TOTAL
ANDAMAN ET NICOBAR	Religion	n.a.	n.a.	n.a.
	Écoles	n.a.	n.a.	n.a.
	Mass media	n.a.	n.a.	n.a.
	Administration	n.a.	n.a.	n.a.
	Tribunaux	n.a.	n.a.	n.a.
	Législature	n.a.	n.a.	n.a.
	Ind. manufacturière	n.a.	n.a.	n.a.
	Vente et service	n.a.	n.a.	n.a.
Global	0,00	0,00	0,00	

ANDHRA PRADESH	Religion	n.a.	n.a.	n.a.
	Écoles	n.a.	n.a.	n.a.
	Mass media	n.a.	n.a.	n.a.
	Administration	n.a.	n.a.	n.a.
	Tribunaux	n.a.	n.a.	n.a.
	Législature	n.a.	n.a.	n.a.
	Ind. manufacturière	n.a.	n.a.	n.a.
	Vente et service	n.a.	n.a.	n.a.
Global	0,00	0,00	0,00	

ARUNACHAL PRADESH	Religion	n.a.	n.a.	n.a.
	Écoles	n.a.	n.a.	n.a.
	Mass media	n.a.	n.a.	n.a.
	Administration	n.a.	n.a.	n.a.
	Tribunaux	n.a.	n.a.	n.a.
	Législature	n.a.	n.a.	n.a.
	Ind. manufacturière	n.a.	n.a.	n.a.
	Vente et service	n.a.	n.a.	n.a.
Global	0,00	0,00	0,00	

ASSAM	Religion	20,00	20,00	40,00
	Écoles	20,00	14,67	34,67
	Mass media	10,00	12,67	22,67
	Administration	12,81	4,55	17,36
	Tribunaux	2,00	1,33	3,33
	Législature	8,00	5,33	13,33
	Ind. manufacturière	9,00	1,71	10,71
	Vente et service	15,00	4,29	19,29
Global	96,81	64,55	161,36	

BENGALE OCCIDENTAL	Religion	0,00	10,00	10,00
	Écoles	0,00	0,00	0,00
	Mass media	4,00	10,67	14,67
	Administration	0,00	0,00	0,00
	Tribunaux	0,00	0,00	0,00
	Législature	0,00	0,00	0,00
	Ind. manufacturière	0,00	0,00	0,00
	Vente et service	0,00	0,00	0,00
Global	4,00	20,67	24,67	

BIHAR	Religion	0,00	10,00	10,00
	Écoles	0,00	0,00	0,00
	Mass media	4,00	3,33	7,33
	Administration	0,00	0,00	0,00
	Tribunaux	0,00	0,00	0,00
	Législature	0,00	0,00	0,00
	Ind. manufacturière	0,00	0,00	0,00
	Vente et service	0,00	0,00	0,00
Global	4,00	13,33	17,33	

	DOMAINE	ORAL	ÉCRIT	TOTAL
CHANDIGARH	Religion	n.a.	n.a.	n.a.
	Écoles	n.a.	n.a.	n.a.
	Mass media	n.a.	n.a.	n.a.
	Administration	n.a.	n.a.	n.a.
	Tribunaux	n.a.	n.a.	n.a.
	Législature	n.a.	n.a.	n.a.
	Ind. manufacturière	n.a.	n.a.	n.a.
	Vente et service	n.a.	n.a.	n.a.
Global	0,00	0,00	0,00	

DADRA NAGAR HAVELI	Religion	n.a.	n.a.	n.a.
	Écoles	n.a.	n.a.	n.a.
	Mass media	n.a.	n.a.	n.a.
	Administration	n.a.	n.a.	n.a.
	Tribunaux	n.a.	n.a.	n.a.
	Législature	n.a.	n.a.	n.a.
	Ind. manufacturière	n.a.	n.a.	n.a.
	Vente et service	n.a.	n.a.	n.a.
Global	0,00	0,00	0,00	

DELHI	Religion	0,00	10,00	10,00
	Écoles	0,00	0,00	0,00
	Mass media	7,00	3,33	10,33
	Administration	0,00	0,00	0,00
	Tribunaux	0,00	0,00	0,00
	Législature	0,00	0,00	0,00
	Ind. manufacturière	0,00	0,00	0,00
	Vente et service	0,00	0,00	0,00
Global	7,00	13,33	20,33	

GOA, DAMAN ET DIU	Religion	n.a.	n.a.	n.a.
	Écoles	n.a.	n.a.	n.a.
	Mass media	n.a.	n.a.	n.a.
	Administration	n.a.	n.a.	n.a.
	Tribunaux	n.a.	n.a.	n.a.
	Législature	n.a.	n.a.	n.a.
	Ind. manufacturière	n.a.	n.a.	n.a.
	Vente et service	n.a.	n.a.	n.a.
Global	0,00	0,00	0,00	

GOUDJARAT	Religion	n.a.	n.a.	n.a.
	Écoles	n.a.	n.a.	n.a.
	Mass media	n.a.	n.a.	n.a.
	Administration	n.a.	n.a.	n.a.
	Tribunaux	n.a.	n.a.	n.a.
	Législature	n.a.	n.a.	n.a.
	Ind. manufacturière	n.a.	n.a.	n.a.
	Vente et service	n.a.	n.a.	n.a.
Global	0,00	0,00	0,00	

HARYANA	Religion	n.a.	n.a.	n.a.
	Écoles	n.a.	n.a.	n.a.
	Mass media	n.a.	n.a.	n.a.
	Administration	n.a.	n.a.	n.a.
	Tribunaux	n.a.	n.a.	n.a.
	Législature	n.a.	n.a.	n.a.
	Ind. manufacturière	n.a.	n.a.	n.a.
	Vente et service	n.a.	n.a.	n.a.
Global	0,00	0,00	0,00	

	DOMAINE	ORAL	ÉCRIT	TOTAL
HIMACHAL PRADESH	Religion	n.a.	n.a.	n.a.
	Écoles	n.a.	n.a.	n.a.
	Mass media	n.a.	n.a.	n.a.
	Administration	n.a.	n.a.	n.a.
	Tribunaux	n.a.	n.a.	n.a.
	Législature	n.a.	n.a.	n.a.
	Ind. manufacturière	n.a.	n.a.	n.a.
	Vente et service	n.a.	n.a.	n.a.
Global	0,00	0,00	0,00	
JAMMU ET CACHEMIRE	Religion	n.a.	n.a.	n.a.
	Écoles	n.a.	n.a.	n.a.
	Mass media	n.a.	n.a.	n.a.
	Administration	n.a.	n.a.	n.a.
	Tribunaux	n.a.	n.a.	n.a.
	Législature	n.a.	n.a.	n.a.
	Ind. manufacturière	n.a.	n.a.	n.a.
	Vente et service	n.a.	n.a.	n.a.
Global	0,00	0,00	0,00	
KARNATAKA	Religion	n.a.	n.a.	n.a.
	Écoles	n.a.	n.a.	n.a.
	Mass media	n.a.	n.a.	n.a.
	Administration	n.a.	n.a.	n.a.
	Tribunaux	n.a.	n.a.	n.a.
	Législature	n.a.	n.a.	n.a.
	Ind. manufacturière	n.a.	n.a.	n.a.
	Vente et service	n.a.	n.a.	n.a.
Global	0,00	0,00	0,00	
KERALA	Religion	n.a.	n.a.	n.a.
	Écoles	n.a.	n.a.	n.a.
	Mass media	n.a.	n.a.	n.a.
	Administration	n.a.	n.a.	n.a.
	Tribunaux	n.a.	n.a.	n.a.
	Législature	n.a.	n.a.	n.a.
	Ind. manufacturière	n.a.	n.a.	n.a.
	Vente et service	n.a.	n.a.	n.a.
Global	0,00	0,00	0,00	
LACCADIVE	Religion	n.a.	n.a.	n.a.
	Écoles	n.a.	n.a.	n.a.
	Mass media	n.a.	n.a.	n.a.
	Administration	n.a.	n.a.	n.a.
	Tribunaux	n.a.	n.a.	n.a.
	Législature	n.a.	n.a.	n.a.
	Ind. manufacturière	n.a.	n.a.	n.a.
	Vente et service	n.a.	n.a.	n.a.
Global	0,00	0,00	0,00	
MADHYA PRADESH	Religion	n.a.	n.a.	n.a.
	Écoles	n.a.	n.a.	n.a.
	Mass media	n.a.	n.a.	n.a.
	Administration	n.a.	n.a.	n.a.
	Tribunaux	n.a.	n.a.	n.a.
	Législature	n.a.	n.a.	n.a.
	Ind. manufacturière	n.a.	n.a.	n.a.
	Vente et service	n.a.	n.a.	n.a.
Global	0,00	0,00	0,00	

	DOMAINE	ORAL	ÉCRIT	TOTAL
MAHARASHTRA	Religion	n.a.	n.a.	n.a.
	Écoles	n.a.	n.a.	n.a.
	Mass media	n.a.	n.a.	n.a.
	Administration	n.a.	n.a.	n.a.
	Tribunaux	n.a.	n.a.	n.a.
	Législature	n.a.	n.a.	n.a.
	Ind. manufacturière	n.a.	n.a.	n.a.
	Vente et service	n.a.	n.a.	n.a.
Global	0,00	0,00	0,00	
MANIPUR	Religion	0,00	10,00	10,00
	Écoles	2,00	0,00	2,00
	Mass media	4,00	0,00	4,00
	Administration	0,00	0,00	0,00
	Tribunaux	0,00	0,00	0,00
	Législature	0,00	0,00	0,00
	Ind. manufacturière	0,00	0,00	0,00
	Vente et service	0,00	0,00	0,00
Global	6,00	10,00	16,00	
MEGHALAYA	Religion	0,00	10,00	10,00
	Écoles	10,00	0,00	10,00
	Mass media	4,00	3,33	7,33
	Administration	0,00	0,00	0,00
	Tribunaux	0,00	0,00	0,00
	Législature	0,00	0,00	0,00
	Ind. manufacturière	0,00	0,00	0,00
	Vente et service	0,00	0,00	0,00
Global	14,00	13,33	27,33	
MIZORAM	Religion	n.a.	n.a.	n.a.
	Écoles	n.a.	n.a.	n.a.
	Mass media	n.a.	n.a.	n.a.
	Administration	n.a.	n.a.	n.a.
	Tribunaux	n.a.	n.a.	n.a.
	Législature	n.a.	n.a.	n.a.
	Ind. manufacturière	n.a.	n.a.	n.a.
	Vente et service	n.a.	n.a.	n.a.
Global	0,00	0,00	0,00	
NAGALAND	Religion	0,00	10,00	10,00
	Écoles	2,00	0,00	2,00
	Mass media	4,00	0,00	4,00
	Administration	0,00	0,00	0,00
	Tribunaux	0,00	0,00	0,00
	Législature	0,00	0,00	0,00
	Ind. manufacturière	0,00	0,00	0,00
	Vente et service	0,00	0,00	0,00
Global	6,00	10,00	16,00	
ORISSA	Religion	0,00	10,00	10,00
	Écoles	0,00	0,00	0,00
	Mass media	4,00	3,33	7,33
	Administration	0,00	0,00	0,00
	Tribunaux	0,00	0,00	0,00
	Législature	0,00	0,00	0,00
	Ind. manufacturière	0,00	0,00	0,00
	Vente et service	0,00	0,00	0,00
Global	4,00	13,33	17,33	

	DOMAINE	ORAL	ÉCRIT	TOTAL
PONDJAB	Religion	n.a.	n.a.	n.a.
	Écoles	n.a.	n.a.	n.a.
	Mass media	n.a.	n.a.	n.a.
	Administration	n.a.	n.a.	n.a.
	Tribunaux	n.a.	n.a.	n.a.
	Législature	n.a.	n.a.	n.a.
	Ind. manufacturière	n.a.	n.a.	n.a.
	Vente et service	n.a.	n.a.	n.a.
Global	0,00	0,00	0,00	

PONDICHÉRY	Religion	n.a.	n.a.	n.a.
	Écoles	n.a.	n.a.	n.a.
	Mass media	n.a.	n.a.	n.a.
	Administration	n.a.	n.a.	n.a.
	Tribunaux	n.a.	n.a.	n.a.
	Législature	n.a.	n.a.	n.a.
	Ind. manufacturière	n.a.	n.a.	n.a.
	Vente et service	n.a.	n.a.	n.a.
Global	0,00	0,00	0,00	

RAJASTHAN	Religion	n.a.	n.a.	n.a.
	Écoles	n.a.	n.a.	n.a.
	Mass media	n.a.	n.a.	n.a.
	Administration	n.a.	n.a.	n.a.
	Tribunaux	n.a.	n.a.	n.a.
	Législature	n.a.	n.a.	n.a.
	Ind. manufacturière	n.a.	n.a.	n.a.
	Vente et service	n.a.	n.a.	n.a.
Global	0,00	0,00	0,00	

SIKKIM	Religion	n.a.	n.a.	n.a.
	Écoles	n.a.	n.a.	n.a.
	Mass media	n.a.	n.a.	n.a.
	Administration	n.a.	n.a.	n.a.
	Tribunaux	n.a.	n.a.	n.a.
	Législature	n.a.	n.a.	n.a.
	Ind. manufacturière	n.a.	n.a.	n.a.
	Vente et service	n.a.	n.a.	n.a.
Global	0,00	0,00	0,00	

	DOMAINE	ORAL	ÉCRIT	TOTAL
TAMIL NADU	Religion	n.a.	n.a.	n.a.
	Écoles	n.a.	n.a.	n.a.
	Mass media	n.a.	n.a.	n.a.
	Administration	n.a.	n.a.	n.a.
	Tribunaux	n.a.	n.a.	n.a.
	Législature	n.a.	n.a.	n.a.
	Ind. manufacturière	n.a.	n.a.	n.a.
	Vente et service	n.a.	n.a.	n.a.
Global	0,00	0,00	0,00	


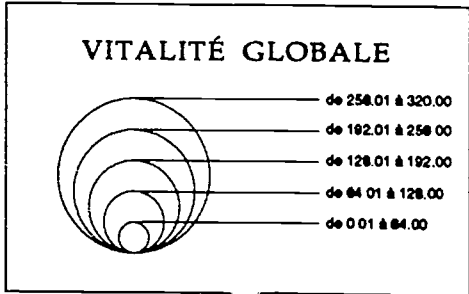
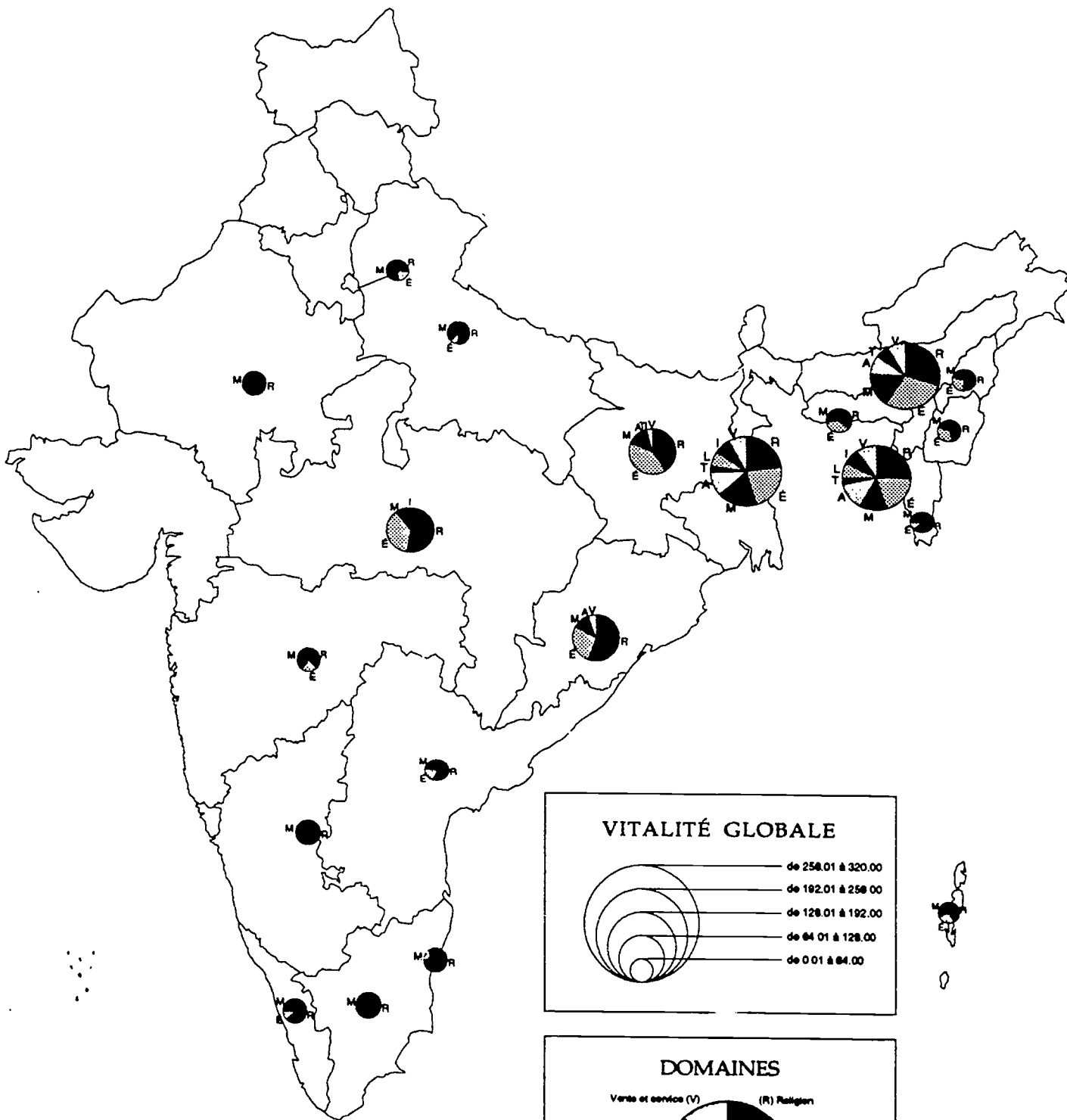
TRIPURA	Religion	n.a.	n.a.	n.a.
	Écoles	n.a.	n.a.	n.a.
	Mass media	n.a.	n.a.	n.a.
	Administration	n.a.	n.a.	n.a.
	Tribunaux	n.a.	n.a.	n.a.
	Législature	n.a.	n.a.	n.a.
	Ind. manufacturière	n.a.	n.a.	n.a.
	Vente et service	n.a.	n.a.	n.a.
Global	0,00	0,00	0,00	

UTTAR PRADESH	Religion	n.a.	n.a.	n.a.
	Écoles	n.a.	n.a.	n.a.
	Mass media	n.a.	n.a.	n.a.
	Administration	n.a.	n.a.	n.a.
	Tribunaux	n.a.	n.a.	n.a.
	Législature	n.a.	n.a.	n.a.
	Ind. manufacturière	n.a.	n.a.	n.a.
	Vente et service	n.a.	n.a.	n.a.
Global	0,00	0,00	0,00	

VITALITÉ PAR LANGUE


BENGALI

RÉSULTAT GLOBAL ET RÉPARTITION PAR DOMAINE



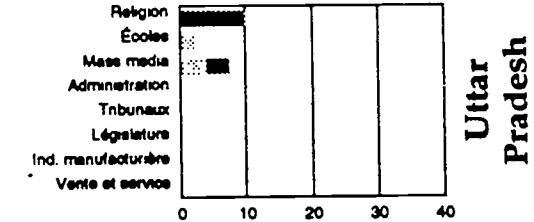
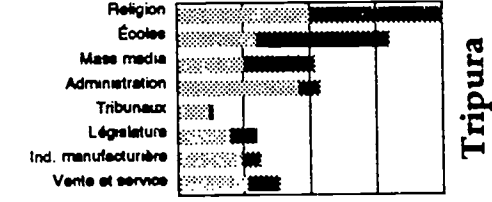
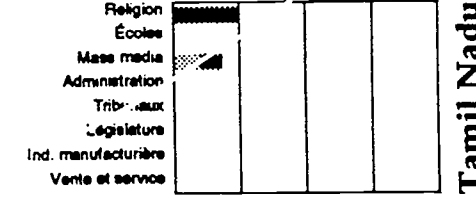
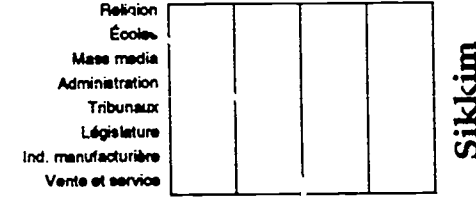
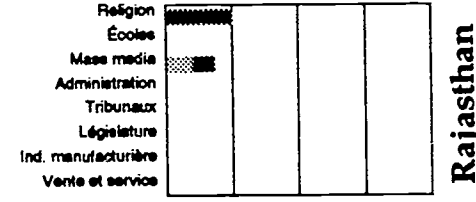
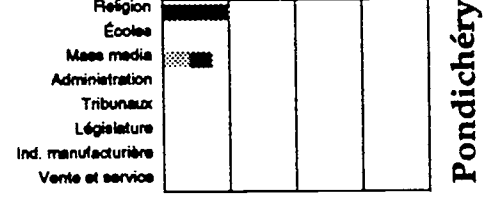
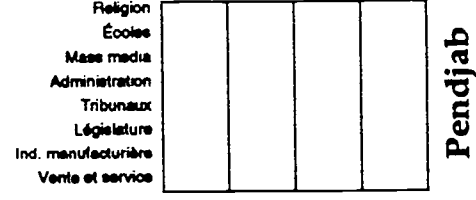

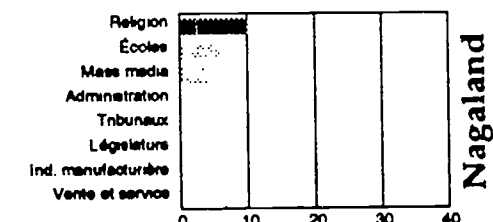




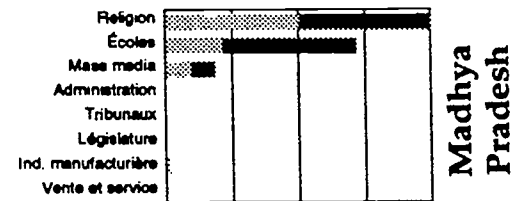
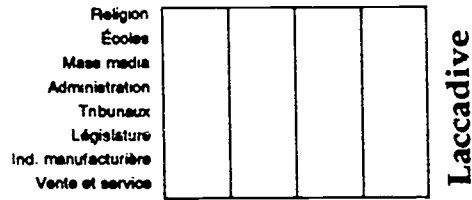

VITALITÉ PAR LANGUE

BENGALI



VITALITÉ PAR LANGUE

BENGALI



BENGALI

		DOMAINE ORAL	ÉCRIT	TOTAL		DOMAINE ORAL	ÉCRIT	TOTAL	
ANDAMAN ET NICOBAR	Religion	0,00	10,00	10,00	CHANDIGARH	Religion	n.a.	n.a.	n.a.
	Écoles	6,00	0,00	6,00		Écoles	n.a.	n.a.	n.a.
	Mass media	4,00	3,33	7,33		Mass media	n.a.	n.a.	n.a.
	Administration	0,00	0,00	0,00		Administration	n.a.	n.a.	n.a.
	Tribunaux	0,00	0,00	0,00		Tribunaux	n.a.	n.a.	n.a.
	Législature	0,00	0,00	0,00		Législature	n.a.	n.a.	n.a.
	Ind. manufacturière	0,00	0,00	0,00		Ind. manufacturière	n.a.	n.a.	n.a.
	Vente et service	0,00	0,00	0,00		Vente et service	n.a.	n.a.	n.a.
Global	10,00	13,33	23,33	Global	0,00	0,00	0,00		
ANDHRA PRADESH	Religion	0,00	10,00	10,00	DADRA NAGAR HAVELI	Religion	n.a.	n.a.	n.a.
	Écoles	4,00	0,00	4,00		Écoles	n.a.	n.a.	n.a.
	Mass media	4,00	0,00	4,00		Mass media	n.a.	n.a.	n.a.
	Administration	0,00	0,00	0,00		Administration	n.a.	n.a.	n.a.
	Tribunaux	0,00	0,00	0,00		Tribunaux	n.a.	n.a.	n.a.
	Législature	0,00	0,00	0,00		Législature	n.a.	n.a.	n.a.
	Ind. manufacturière	0,00	0,00	0,00		Ind. manufacturière	n.a.	n.a.	n.a.
	Vente et service	0,00	0,00	0,00		Vente et service	n.a.	n.a.	n.a.
Global	8,00	10,00	18,00	Global	0,00	0,00	0,00		
ARUNACHAL PRADESH	Religion	n.a.	n.a.	n.a.	DELHI	Religion	0,00	10,00	10,00
	Écoles	n.a.	n.a.	n.a.		Écoles	8,00	0,00	8,00
	Mass media	n.a.	n.a.	n.a.		Mass media	12,00	6,67	18,67
	Administration	n.a.	n.a.	n.a.		Administration	0,00	0,00	0,00
	Tribunaux	n.a.	n.a.	n.a.		Tribunaux	0,00	0,00	0,00
	Législature	n.a.	n.a.	n.a.		Législature	0,00	0,00	0,00
	Ind. manufacturière	n.a.	n.a.	n.a.		Ind. manufacturière	0,00	0,00	0,00
	Vente et service	n.a.	n.a.	n.a.		Vente et service	0,00	0,00	0,00
Global	0,00	0,00	0,00	Global	20,00	16,67	36,67		
ASSAM	Religion	20,00	20,00	40,00	GOA, DAMAN ET DIU	Religion	n.a.	n.a.	n.a.
	Écoles	20,00	20,00	40,00		Écoles	n.a.	n.a.	n.a.
	Mass media	10,00	12,00	22,00		Mass media	n.a.	n.a.	n.a.
	Administration	10,29	2,60	12,89		Administration	n.a.	n.a.	n.a.
	Tribunaux	2,33	0,00	2,33		Tribunaux	n.a.	n.a.	n.a.
	Législature	0,00	0,00	0,00		Législature	n.a.	n.a.	n.a.
	Ind. manufacturière	4,00	1,86	5,86		Ind. manufacturière	n.a.	n.a.	n.a.
	Vente et service	9,00	2,71	11,71		Vente et service	n.a.	n.a.	n.a.
Global	75,62	59,17	134,79	Global	0,00	0,00	0,00		
BENGALE OCCIDENTAL	Religion	20,00	20,00	40,00	GOUDJARAT	Religion	n.a.	n.a.	n.a.
	Écoles	20,00	20,00	40,00		Écoles	n.a.	n.a.	n.a.
	Mass media	20,00	11,33	31,33		Mass media	n.a.	n.a.	n.a.
	Administration	16,81	3,50	20,31		Administration	n.a.	n.a.	n.a.
	Tribunaux	4,67	0,67	5,33		Tribunaux	n.a.	n.a.	n.a.
	Législature	8,00	4,00	12,00		Législature	n.a.	n.a.	n.a.
	Ind. manufacturière	9,67	2,86	12,52		Ind. manufacturière	n.a.	n.a.	n.a.
	Vente et service	10,67	4,29	14,95		Vente et service	n.a.	n.a.	n.a.
Global	109,82	66,65	176,44	Global	0,00	0,00	0,00		
BIHAR	Religion	20,00	20,00	40,00	HARYANA	Religion	n.a.	n.a.	n.a.
	Écoles	20,00	20,00	40,00		Écoles	n.a.	n.a.	n.a.
	Mass media	4,00	6,67	10,67		Mass media	n.a.	n.a.	n.a.
	Administration	1,48	0,00	1,48		Administration	n.a.	n.a.	n.a.
	Tribunaux	1,00	0,00	1,00		Tribunaux	n.a.	n.a.	n.a.
	Législature	0,00	0,00	0,00		Législature	n.a.	n.a.	n.a.
	Ind. manufacturière	1,67	0,00	1,67		Ind. manufacturière	n.a.	n.a.	n.a.
	Vente et service	4,00	0,00	4,00		Vente et service	n.a.	n.a.	n.a.
Global	52,15	46,67	98,82	Global	0,00	0,00	0,00		

		DOMAINE	ORAL	ÉCRIT	TOTAL			DOMAINE	ORAL	ÉCRIT	TOTAL
HIMACHAL PRADESH	Religion	n.a.	n.a.	n.a.		MAHARASHTRA	Religion	0,00	10,00	10,00	
	Écoles	n.a.	n.a.	n.a.			Écoles	6,00	0,00	6,00	
	Mass media	n.a.	n.a.	n.a.			Mass media	4,00	6,67	10,67	
	Administration	n.a.	n.a.	n.a.			Administration	0,00	0,00	0,00	
	Tribunaux	n.a.	n.a.	n.a.			Tribunaux	0,00	0,00	0,00	
	Législature	n.a.	n.a.	n.a.			Législature	0,00	0,00	0,00	
	Ind. manufacturière	n.a.	n.a.	n.a.			Ind. manufacturière	0,00	0,00	0,00	
	Vente et service	n.a.	n.a.	n.a.			Vente et service	0,00	0,00	0,00	
Global	0,00	0,00	0,00		Global	10,00	16,67	26,67			
JAMMU ET CACHEMIRE	Religion	n.a.	n.a.	n.a.		MANIPUR	Religion	0,00	10,00	10,00	
	Écoles	n.a.	n.a.	n.a.			Écoles	8,00	0,00	8,00	
	Mass media	n.a.	n.a.	n.a.			Mass media	4,00	0,00	4,00	
	Administration	n.a.	n.a.	n.a.			Administration	0,00	0,00	0,00	
	Tribunaux	n.a.	n.a.	n.a.			Tribunaux	0,00	0,00	0,00	
	Législature	n.a.	n.a.	n.a.			Législature	0,00	0,00	0,00	
	Ind. manufacturière	n.a.	n.a.	n.a.			Ind. manufacturière	0,00	0,00	0,00	
	Vente et service	n.a.	n.a.	n.a.			Vente et service	0,00	0,00	0,00	
Global	0,00	0,00	0,00		Global	12,00	10,00	22,00			
KARNATAKA	Religion	0,00	10,00	10,00		MEGHALAYA	Religion	0,00	10,00	10,00	
	Écoles	0,00	0,00	0,00			Écoles	8,00	0,00	8,00	
	Mass media	4,00	3,33	7,33			Mass media	4,00	6,67	10,67	
	Administration	0,00	0,00	0,00			Administration	0,00	0,00	0,00	
	Tribunaux	0,00	0,00	0,00			Tribunaux	0,00	0,00	0,00	
	Législature	0,00	0,00	0,00			Législature	0,00	0,00	0,00	
	Ind. manufacturière	0,00	0,00	0,00			Ind. manufacturière	0,00	0,00	0,00	
	Vente et service	0,00	0,00	0,00			Vente et service	0,00	0,00	0,00	
Global	4,00	13,33	17,33		Global	12,00	16,67	28,67			
KERALA	Religion	0,00	10,00	10,00		MIZORAM	Religion	0,00	10,00	10,00	
	Écoles	2,00	0,00	2,00			Écoles	2,00	0,00	2,00	
	Mass media	4,00	0,00	4,00			Mass media	4,00	0,00	4,00	
	Administration	0,00	0,00	0,00			Administration	0,00	0,00	0,00	
	Tribunaux	0,00	0,00	0,00			Tribunaux	0,00	0,00	0,00	
	Législature	0,00	0,00	0,00			Législature	0,00	0,00	0,00	
	Ind. manufacturière	0,00	0,00	0,00			Ind. manufacturière	0,00	0,00	0,00	
	Vente et service	0,00	0,00	0,00			Vente et service	0,00	0,00	0,00	
Global	6,00	10,00	16,00		Global	6,00	10,00	16,00			
LACCADIVE	Religion	n.a.	n.a.	n.a.		NAGALAND	Religion	0,00	10,00	10,00	
	Écoles	n.a.	n.a.	n.a.			Écoles	6,00	0,00	6,00	
	Mass media	n.a.	n.a.	n.a.			Mass media	4,00	0,00	4,00	
	Administration	n.a.	n.a.	n.a.			Administration	0,00	0,00	0,00	
	Tribunaux	n.a.	n.a.	n.a.			Tribunaux	0,00	0,00	0,00	
	Législature	n.a.	n.a.	n.a.			Législature	0,00	0,00	0,00	
	Ind. manufacturière	n.a.	n.a.	n.a.			Ind. manufacturière	0,00	0,00	0,00	
	Vente et service	n.a.	n.a.	n.a.			Vente et service	0,00	0,00	0,00	
Global	0,00	0,00	0,00		Global	10,00	10,00	20,00			
MADHYA PRADESH	Religion	20,00	20,00	40,00		ORISSA	Religion	20,00	20,00	40,00	
	Écoles	8,57	20,00	28,57			Écoles	20,00	0,00	20,00	
	Mass media	4,00	3,33	7,33			Mass media	4,00	3,33	7,33	
	Administration	0,00	0,00	0,00			Administration	1,02	0,00	1,02	
	Tribunaux	0,00	0,00	0,00			Tribunaux	0,00	0,00	0,00	
	Législature	0,00	0,00	0,00			Législature	0,00	0,00	0,00	
	Ind. manufacturière	0,67	0,00	0,67			Ind. manufacturière	0,00	0,00	0,00	
	Vente et service	0,00	0,00	0,00			Vente et service	4,00	0,00	4,00	
Global	33,24	43,33	76,57		Global	49,02	23,33	72,35			

	DOMAINE	ORAL	ÉCRIT	TOTAL
PONDJAB	Religion	n.a.	n.a.	n.a.
	Écoles	n.a.	n.a.	n.a.
	Mass media	n.a.	n.a.	n.a.
	Administration	n.a.	n.a.	n.a.
	Tribunaux	n.a.	n.a.	n.a.
	Législature	n.a.	n.a.	n.a.
	Ind. manufacturière	n.a.	n.a.	n.a.
Vente et service	n.a.	n.a.	n.a.	
Global	0,00	0,00	0,00	

PONDICHÉRY	Religion	0,00	10,00	10,00
	Écoles	0,00	0,00	0,00
	Mass media	4,00	3,33	7,33
	Administration	0,00	0,00	0,00
	Tribunaux	0,00	0,00	0,00
	Législature	0,00	0,00	0,00
	Ind. manufacturière	0,00	0,00	0,00
Vente et service	0,00	0,00	0,00	
Global	4,00	13,33	17,33	

RAJASTHAN	Religion	0,00	10,00	10,00
	Écoles	0,00	0,00	0,00
	Mass media	4,00	3,33	7,33
	Administration	0,00	0,00	0,00
	Tribunaux	0,00	0,00	0,00
	Législature	0,00	0,00	0,00
	Ind. manufacturière	0,00	0,00	0,00
Vente et service	0,00	0,00	0,00	
Global	4,00	13,33	17,33	

SIKKIM	Religion	n.a.	n.a.	n.a.
	Écoles	n.a.	n.a.	n.a.
	Mass media	n.a.	n.a.	n.a.
	Administration	n.a.	n.a.	n.a.
	Tribunaux	n.a.	n.a.	n.a.
	Législature	n.a.	n.a.	n.a.
	Ind. manufacturière	n.a.	n.a.	n.a.
Vente et service	n.a.	n.a.	n.a.	
Global	0,00	0,00	0,00	

	DOMAINE	ORAL	ÉCRIT	TOTAL
TAMIL NADU	Religion	0,00	10,00	10,00
	Écoles	0,00	0,00	0,00
	Mass media	4,00	3,33	7,33
	Administration	0,00	0,00	0,00
	Tribunaux	0,00	0,00	0,00
	Législature	0,00	0,00	0,00
	Ind. manufacturière	0,00	0,00	0,00
Vente et service	0,00	0,00	0,00	
Global	4,00	13,33	17,33	

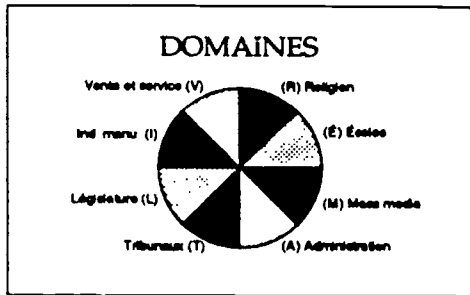
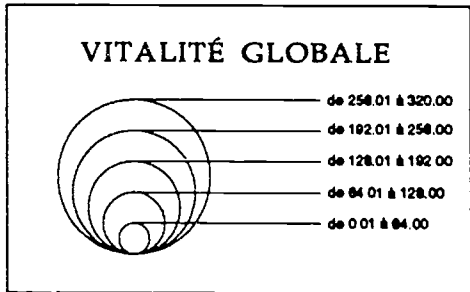
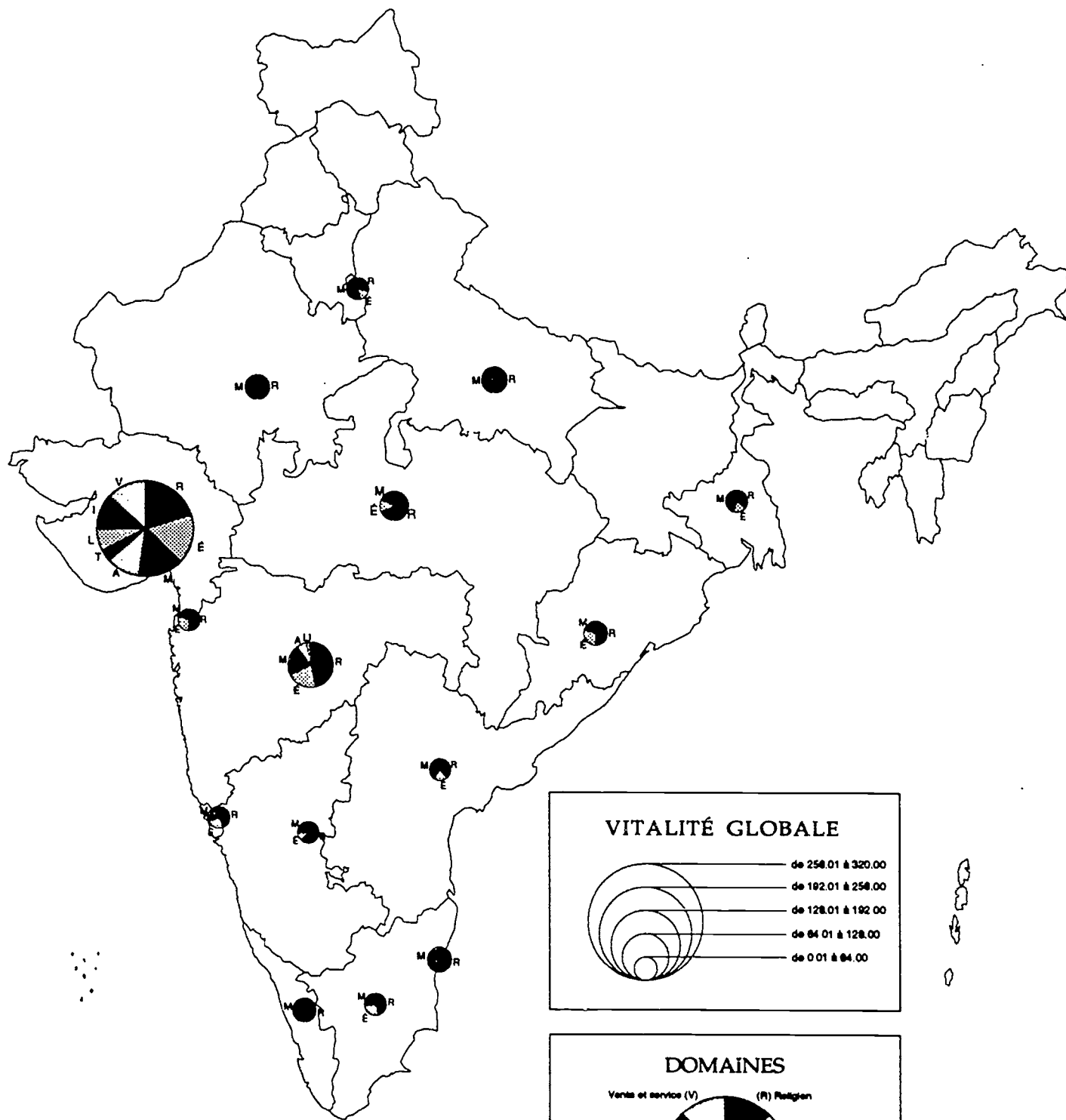
TRIPURA	Religion	20,00	20,00	40,00
	Écoles	12,00	20,00	32,00
	Mass media	10,00	10,67	20,67
	Administration	18,24	3,20	21,44
	Tribunaux	4,67	0,67	5,33
	Législature	8,00	4,00	12,00
	Ind. manufacturière	9,67	2,86	12,52
Vente et service	10,67	4,71	15,38	
Global	93,25	66,11	159,34	

UTTAR PRADESH	Religion	0,00	10,00	10,00
	Écoles	2,00	0,00	2,00
	Mass media	4,00	3,33	7,33
	Administration	0,00	0,00	0,00
	Tribunaux	0,00	0,00	0,00
	Législature	0,00	0,00	0,00
	Ind. manufacturière	0,00	0,00	0,00
Vente et service	0,00	0,00	0,00	
Global	6,00	13,33	19,33	

VITALITÉ PAR LANGUE

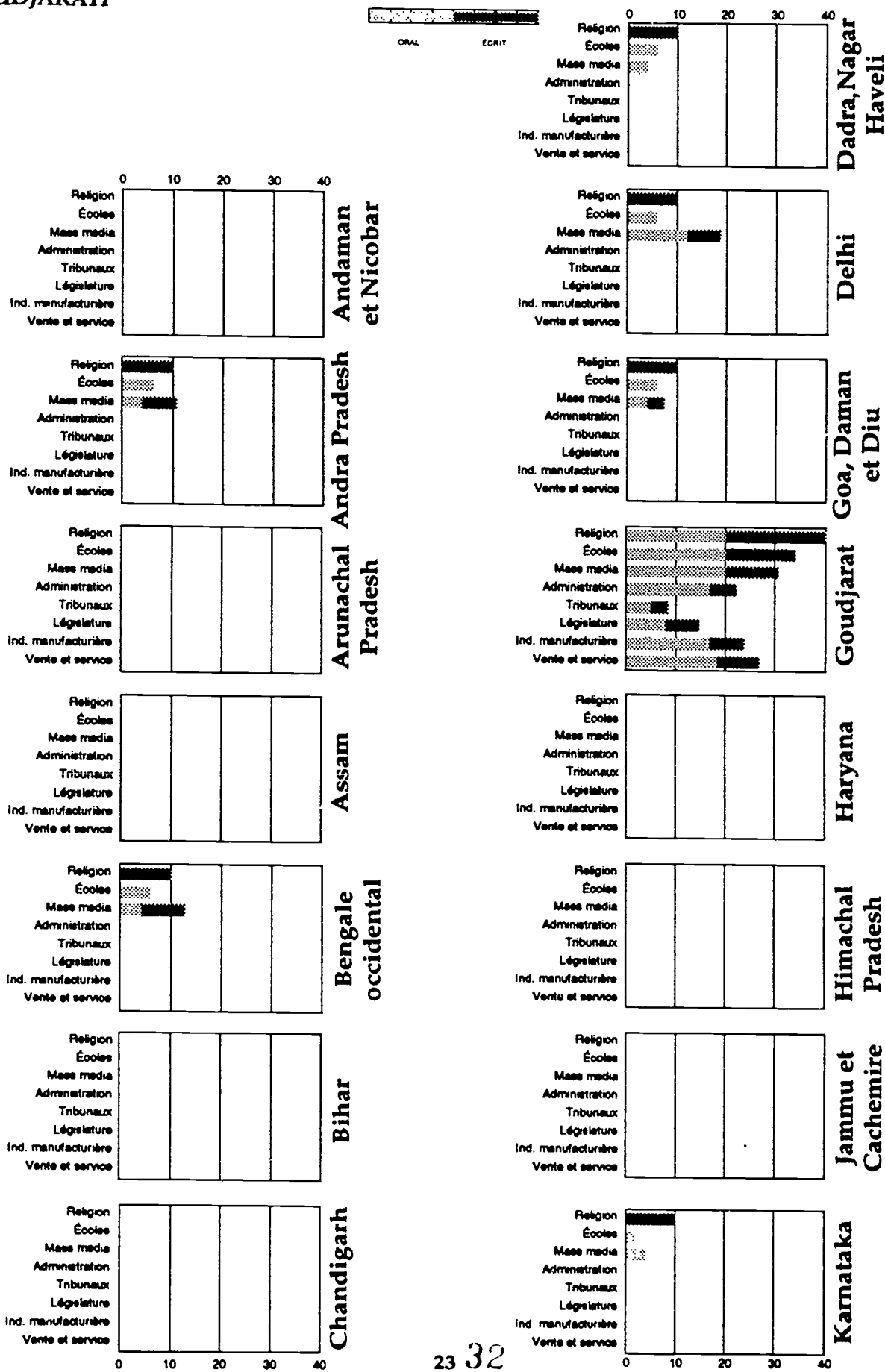
GOUDJARATI

RÉSULTAT GLOBAL ET RÉPARTITION PAR DOMAINE




VITALITÉ PAR LANGUE

GOUDJARATI

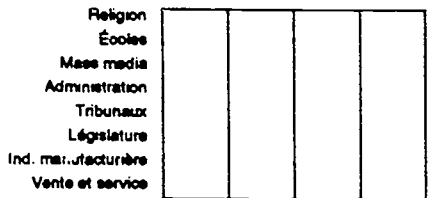


VITALITÉ PAR LANGUE

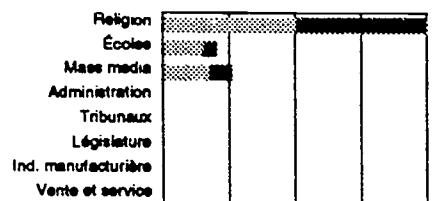
GOUDJARATI




Kerala




Laccadive




Madhya Pradesh



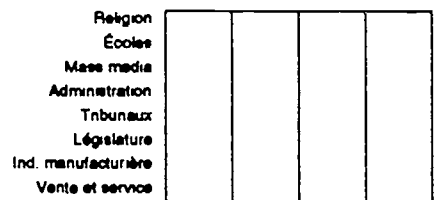
Maharashtra




Manipur




Meghalaya




Mizoram



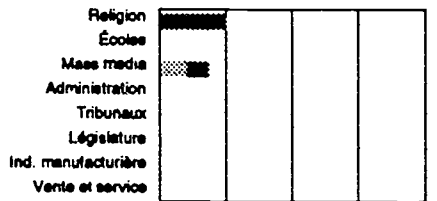
Nagaland




Orissa




Pendjab




Pondichéry




Rajasthan



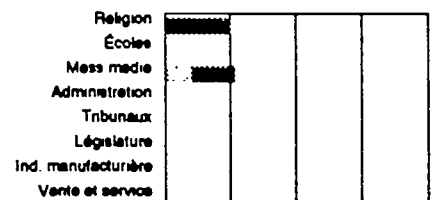
Sikkim



Tamil Nadu



Tripura



Uttar Pradesh

Goudjarati

	DOMAINE	ORAL	ÉCRIT	TOTAL		DOMAINE	ORAL	ÉCRIT	TOTAL
ANDAMAN ET NICOBAR	Religion	n.a.	n.a.	n.a.	CHANDIGARH	Religion	n.a.	n.a.	n.a.
	Écoles	n.a.	n.a.	n.a.		Écoles	n.a.	n.a.	n.a.
	Mass media	n.a.	n.a.	n.a.		Mass media	n.a.	n.a.	n.a.
	Administration	n.a.	n.a.	n.a.		Administration	n.a.	n.a.	n.a.
	Tribunaux	n.a.	n.a.	n.a.		Tribunaux	n.a.	n.a.	n.a.
	Législature	n.a.	n.a.	n.a.		Législature	n.a.	n.a.	n.a.
	Ind. manufacturière	n.a.	n.a.	n.a.		Ind. manufacturière	n.a.	n.a.	n.a.
	Vente et service	n.a.	n.a.	n.a.		Vente et service	n.a.	n.a.	n.a.
Global	0,00	0,00	0,00	Global	0,00	0,00	0,00		
ANDHRA PRADESH	Religion	0,00	10,00	10,00	DADRA NAGAR HAVELI	Religion	0,00	10,00	10,00
	Écoles	6,00	0,00	6,00		Écoles	6,00	0,00	6,00
	Mass media	4,00	6,67	10,67		Mass media	4,00	0,00	4,00
	Administration	0,00	0,00	0,00		Administration	0,00	0,00	0,00
	Tribunaux	0,00	0,00	0,00		Tribunaux	0,00	0,00	0,00
	Législature	0,00	0,00	0,00		Législature	0,00	0,00	0,00
	Ind. manufacturière	0,00	0,00	0,00		Ind. manufacturière	0,00	0,00	0,00
	Vente et service	0,00	0,00	0,00		Vente et service	0,00	0,00	0,00
Global	10,00	16,67	26,67	Global	10,00	10,00	20,00		
ARUNACHAL PRADESH	Religion	n.a.	n.a.	n.a.	DELHI	Religion	0,00	10,00	10,00
	Écoles	n.a.	n.a.	n.a.		Écoles	6,00	0,00	6,00
	Mass media	n.a.	n.a.	n.a.		Mass media	12,00	6,67	18,67
	Administration	n.a.	n.a.	n.a.		Administration	0,00	0,00	0,00
	Tribunaux	n.a.	n.a.	n.a.		Tribunaux	0,00	0,00	0,00
	Législature	n.a.	n.a.	n.a.		Législature	0,00	0,00	0,00
	Ind. manufacturière	n.a.	n.a.	n.a.		Ind. manufacturière	0,00	0,00	0,00
	Vente et service	n.a.	n.a.	n.a.		Vente et service	0,00	0,00	0,00
Global	0,00	0,00	0,00	Global	18,00	16,67	34,67		
ASSAM	Religion	n.a.	n.a.	n.a.	GOA, DAMAN ET DIU	Religion	0,00	10,00	10,00
	Écoles	n.a.	n.a.	n.a.		Écoles	6,00	0,00	6,00
	Mass media	n.a.	n.a.	n.a.		Mass media	4,00	3,33	7,33
	Administration	n.a.	n.a.	n.a.		Administration	0,00	0,00	0,00
	Tribunaux	n.a.	n.a.	n.a.		Tribunaux	0,00	0,00	0,00
	Législature	n.a.	n.a.	n.a.		Législature	0,00	0,00	0,00
	Ind. manufacturière	n.a.	n.a.	n.a.		Ind. manufacturière	0,00	0,00	0,00
	Vente et service	n.a.	n.a.	n.a.		Vente et service	0,00	0,00	0,00
Global	0,00	0,00	0,00	Global	10,00	13,33	23,33		
BENGALE OCCIDENTAL	Religion	0,00	10,00	10,00	GOUDJARAT	Religion	20,00	20,00	40,00
	Écoles	6,00	0,00	6,00		Écoles	20,00	14,00	34,00
	Mass media	4,00	8,67	12,67		Mass media	20,00	10,67	30,67
	Administration	0,00	0,00	0,00		Administration	16,81	5,35	22,16
	Tribunaux	0,00	0,00	0,00		Tribunaux	5,00	3,33	8,33
	Législature	0,00	0,00	0,00		Législature	8,00	6,67	14,67
	Ind. manufacturière	0,00	0,00	0,00		Ind. manufacturière	16,67	7,14	23,81
	Vente et service	0,00	0,00	0,00		Vente et service	18,33	8,43	26,76
Global	10,00	18,67	28,67	Global	124,81	75,59	200,40		
BIHAR	Religion	n.a.	n.a.	n.a.	HARYANA	Religion	n.a.	n.a.	n.a.
	Écoles	n.a.	n.a.	n.a.		Écoles	n.a.	n.a.	n.a.
	Mass media	n.a.	n.a.	n.a.		Mass media	n.a.	n.a.	n.a.
	Administration	n.a.	n.a.	n.a.		Administration	n.a.	n.a.	n.a.
	Tribunaux	n.a.	n.a.	n.a.		Tribunaux	n.a.	n.a.	n.a.
	Législature	n.a.	n.a.	n.a.		Législature	n.a.	n.a.	n.a.
	Ind. manufacturière	n.a.	n.a.	n.a.		Ind. manufacturière	n.a.	n.a.	n.a.
	Vente et service	n.a.	n.a.	n.a.		Vente et service	n.a.	n.a.	n.a.
Global	0,00	0,00	0,00	Global	0,00	0,00	0,00		

		DOMAINE	ORAL	ÉCRIT	TOTAL		DOMAINE	ORAL	ÉCRIT	TOTAL
HIMACHAL PRADESH	Religion	n.a.	n.a.	n.a.	n.a.	MAHARASHTRA	Religion	20,00	20,00	40,00
	Écoles	n.a.	n.a.	n.a.	n.a.		Écoles	14,00	4,67	18,67
	Mass media	n.a.	n.a.	n.a.	n.a.		Mass media	10,00	8,67	18,67
	Administration	n.a.	n.a.	n.a.	n.a.		Administration	3,67	2,75	6,42
	Tribunaux	n.a.	n.a.	n.a.	n.a.		Tribunaux	0,00	0,00	0,00
	Législature	n.a.	n.a.	n.a.	n.a.		Législature	2,00	0,00	2,00
	Ind. manufacturière	n.a.	n.a.	n.a.	n.a.		Ind. manufacturière	0,00	0,71	0,71
	Vente et service	n.a.	n.a.	n.a.	n.a.		Vente et service	0,00	0,00	0,00
Global	0,00	0,00	0,00	0,00	Global	49,67	36,80	86,47		
JAMMU ET CACHEMIRE	Religion	n.a.	n.a.	n.a.	n.a.	MANIPUR	Religion	n.a.	n.a.	n.a.
	Écoles	n.a.	n.a.	n.a.	n.a.		Écoles	n.a.	n.a.	n.a.
	Mass media	n.a.	n.a.	n.a.	n.a.		Mass media	n.a.	n.a.	n.a.
	Administration	n.a.	n.a.	n.a.	n.a.		Administration	n.a.	n.a.	n.a.
	Tribunaux	n.a.	n.a.	n.a.	n.a.		Tribunaux	n.a.	n.a.	n.a.
	Législature	n.a.	n.a.	n.a.	n.a.		Législature	n.a.	n.a.	n.a.
	Ind. manufacturière	n.a.	n.a.	n.a.	n.a.		Ind. manufacturière	n.a.	n.a.	n.a.
	Vente et service	n.a.	n.a.	n.a.	n.a.		Vente et service	n.a.	n.a.	n.a.
Global	0,00	0,00	0,00	0,00	Global	0,00	0,00	0,00		
KARNATAKA	Religion	0,00	10,00	10,00	0,00	MEGHALAYA	Religion	n.a.	n.a.	n.a.
	Écoles	2,00	0,00	2,00	2,00		Écoles	n.a.	n.a.	n.a.
	Mass media	4,00	0,00	4,00	4,00		Mass media	n.a.	n.a.	n.a.
	Administration	0,00	0,00	0,00	0,00		Administration	n.a.	n.a.	n.a.
	Tribunaux	0,00	0,00	0,00	0,00		Tribunaux	n.a.	n.a.	n.a.
	Législature	0,00	0,00	0,00	0,00		Législature	n.a.	n.a.	n.a.
	Ind. manufacturière	0,00	0,00	0,00	0,00		Ind. manufacturière	n.a.	n.a.	n.a.
	Vente et service	0,00	0,00	0,00	0,00		Vente et service	n.a.	n.a.	n.a.
Global	6,00	10,00	16,00	16,00	Global	0,00	0,00	0,00		
KERALA	Religion	0,00	10,00	10,00	0,00	MIZORAM	Religion	n.a.	n.a.	n.a.
	Écoles	0,00	0,00	0,00	0,00		Écoles	n.a.	n.a.	n.a.
	Mass media	4,00	3,33	7,33	7,33		Mass media	n.a.	n.a.	n.a.
	Administration	0,00	0,00	0,00	0,00		Administration	n.a.	n.a.	n.a.
	Tribunaux	0,00	0,00	0,00	0,00		Tribunaux	n.a.	n.a.	n.a.
	Législature	0,00	0,00	0,00	0,00		Législature	n.a.	n.a.	n.a.
	Ind. manufacturière	0,00	0,00	0,00	0,00		Ind. manufacturière	n.a.	n.a.	n.a.
	Vente et service	0,00	0,00	0,00	0,00		Vente et service	n.a.	n.a.	n.a.
Global	4,00	13,33	17,33	17,33	Global	0,00	0,00	0,00		
LACCADIVE	Religion	n.a.	n.a.	n.a.	n.a.	NAGALAND	Religion	n.a.	n.a.	n.a.
	Écoles	n.a.	n.a.	n.a.	n.a.		Écoles	n.a.	n.a.	n.a.
	Mass media	n.a.	n.a.	n.a.	n.a.		Mass media	n.a.	n.a.	n.a.
	Administration	n.a.	n.a.	n.a.	n.a.		Administration	n.a.	n.a.	n.a.
	Tribunaux	n.a.	n.a.	n.a.	n.a.		Tribunaux	n.a.	n.a.	n.a.
	Législature	n.a.	n.a.	n.a.	n.a.		Législature	n.a.	n.a.	n.a.
	Ind. manufacturière	n.a.	n.a.	n.a.	n.a.		Ind. manufacturière	n.a.	n.a.	n.a.
	Vente et service	n.a.	n.a.	n.a.	n.a.		Vente et service	n.a.	n.a.	n.a.
Global	0,00	0,00	0,00	0,00	Global	0,00	0,00	0,00		
MADHYA PRADESH	Religion	20,00	20,00	40,00	40,00	ORISSA	Religion	0,00	10,00	10,00
	Écoles	6,00	2,00	8,00	8,00		Écoles	6,00	0,00	6,00
	Mass media	7,00	3,33	10,33	10,33		Mass media	4,00	0,00	4,00
	Administration	0,00	0,00	0,00	0,00		Administration	0,00	0,00	0,00
	Tribunaux	0,00	0,00	0,00	0,00		Tribunaux	0,00	0,00	0,00
	Législature	0,00	0,00	0,00	0,00		Législature	0,00	0,00	0,00
	Ind. manufacturière	0,00	0,00	0,00	0,00		Ind. manufacturière	0,00	0,00	0,00
	Vente et service	0,00	0,00	0,00	0,00		Vente et service	0,00	0,00	0,00
Global	33,00	25,33	58,33	58,33	Global	10,00	10,00	20,00		

	DOMAINE	ORAL	ÉCRIT	TOTAL
PENDJAB	Religion	n.a.	n.a.	n.a.
	Écoles	n.a.	n.a.	n.a.
	Mass media	n.a.	n.a.	n.a.
	Administration	n.a.	n.a.	n.a.
	Tribunaux	n.a.	n.a.	n.a.
	Législature	n.a.	n.a.	n.a.
	Ind. manufacturière	n.a.	n.a.	n.a.
	Vente et service	n.a.	n.a.	n.a.
	Global	0,00	0,00	0,00

PONDICHÉRY	Religion	0,00	10,00	10,00
	Écoles	0,00	0,00	0,00
	Mass media	4,00	3,33	7,33
	Administration	0,00	0,00	0,00
	Tribunaux	0,00	0,00	0,00
	Législature	0,00	0,00	0,00
	Ind. manufacturière	0,00	0,00	0,00
	Vente et service	0,00	0,00	0,00
	Global	4,00	13,33	17,33

RAJASTHAN	Religion	0,00	10,00	10,00
	Écoles	0,00	0,00	0,00
	Mass media	4,00	6,67	10,67
	Administration	0,00	0,00	0,00
	Tribunaux	0,00	0,00	0,00
	Législature	0,00	0,00	0,00
	Ind. manufacturière	0,00	0,00	0,00
	Vente et service	0,00	0,00	0,00
	Global	4,00	16,67	20,67

SIKKIM	Religion	n.a.	n.a.	n.a.
	Écoles	n.a.	n.a.	n.a.
	Mass media	n.a.	n.a.	n.a.
	Administration	n.a.	n.a.	n.a.
	Tribunaux	n.a.	n.a.	n.a.
	Législature	n.a.	n.a.	n.a.
	Ind. manufacturière	n.a.	n.a.	n.a.
	Vente et service	n.a.	n.a.	n.a.
	Global	0,00	0,00	0,00

	DOMAINE	ORAL	ÉCRIT	TOTAL
TAMIL NADU	Religion	0,00	10,00	10,00
	Écoles	6,00	0,00	6,00
	Mass media	4,00	2,00	6,00
	Administration	0,00	0,00	0,00
	Tribunaux	0,00	0,00	0,00
	Législature	0,00	0,00	0,00
	Ind. manufacturière	0,00	0,00	0,00
	Vente et service	0,00	0,00	0,00
	Global	10,00	12,00	22,00

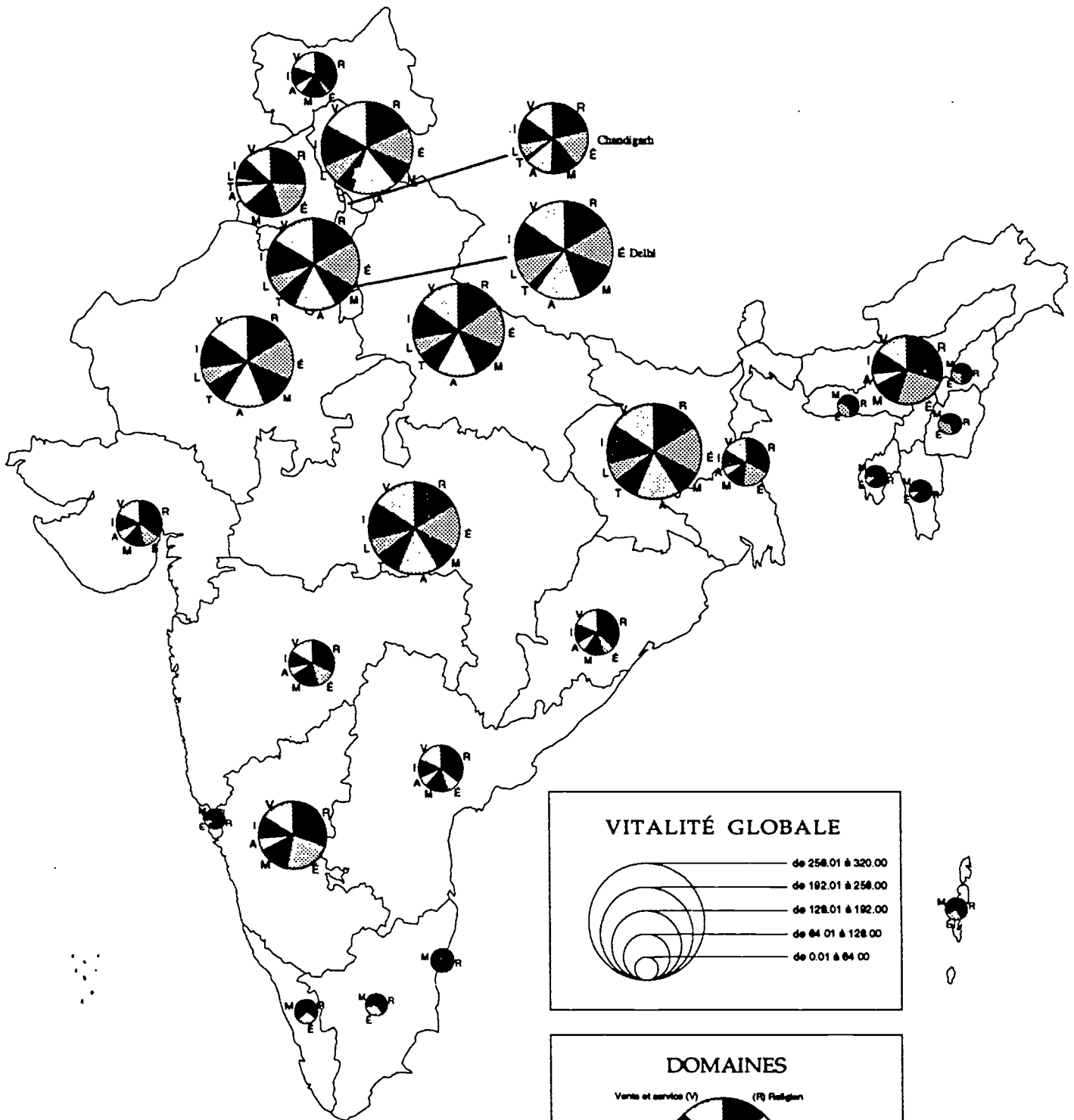
TRIPURA	Religion	n.a.	n.a.	n.a.
	Écoles	n.a.	n.a.	n.a.
	Mass media	n.a.	n.a.	n.a.
	Administration	n.a.	n.a.	n.a.
	Tribunaux	n.a.	n.a.	n.a.
	Législature	n.a.	n.a.	n.a.
	Ind. manufacturière	n.a.	n.a.	n.a.
	Vente et service	n.a.	n.a.	n.a.
	Global	0,00	0,00	0,00

UTTAR PRADESH	Religion	0,00	10,00	10,00
	Écoles	0,00	0,00	0,00
	Mass media	4,00	6,67	10,67
	Administration	0,00	0,00	0,00
	Tribunaux	0,00	0,00	0,00
	Législature	0,00	0,00	0,00
	Ind. manufacturière	0,00	0,00	0,00
	Vente et service	0,00	0,00	0,00
	Global	4,00	16,67	20,67

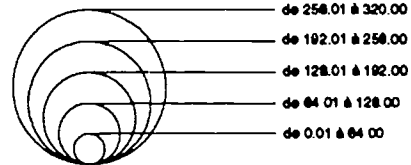
VITALITÉ PAR LANGUE

HINDI

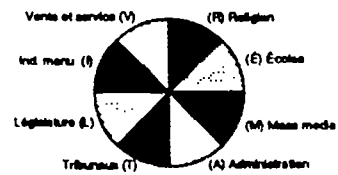
RÉSULTAT GLOBAL ET RÉPARTITION PAR DOMAINE



VITALITÉ GLOBALE

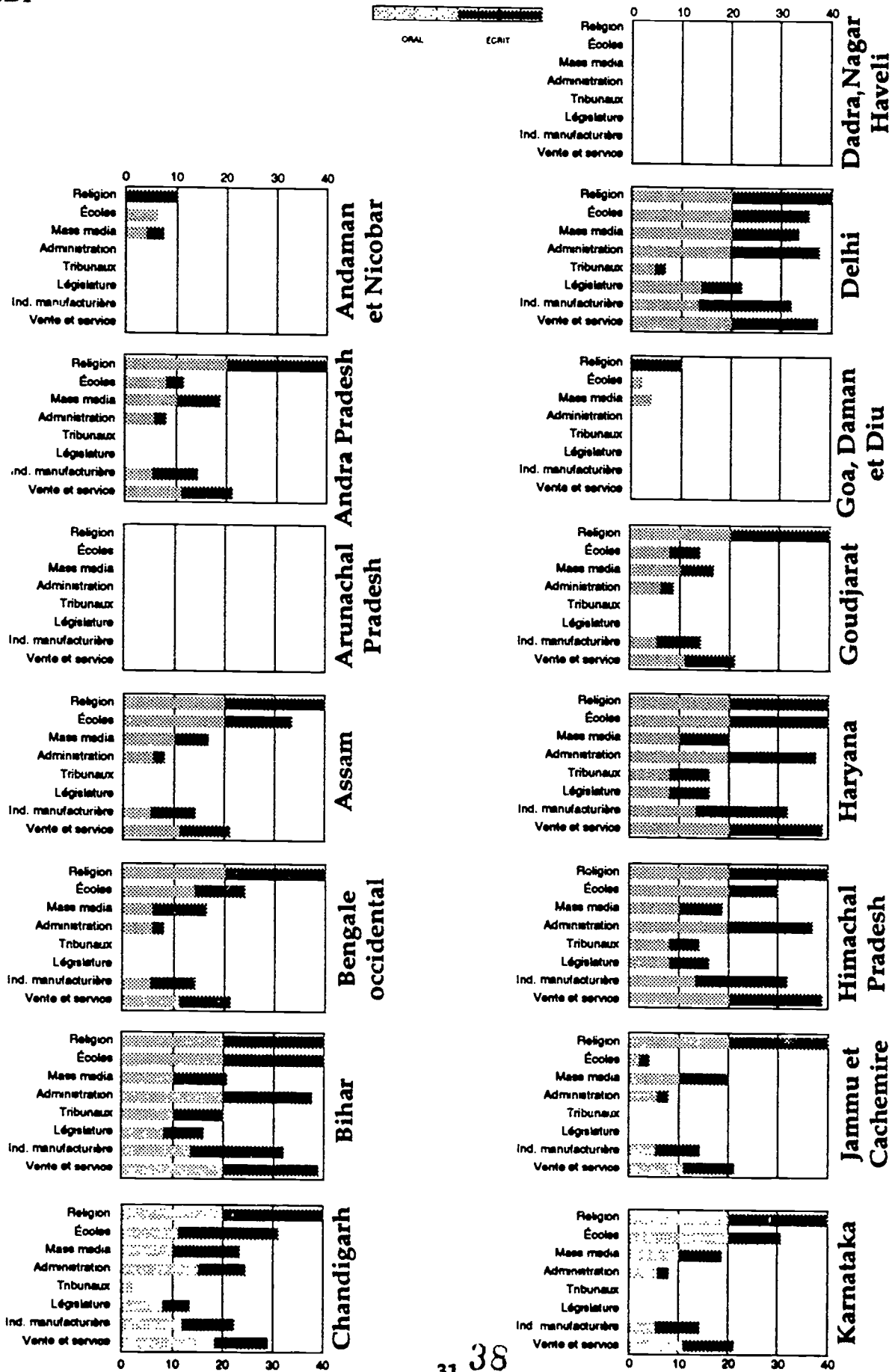


DOMAINES



VITALITÉ PAR LANGUE

HINDI



Hindi

		DOMAINE ORAL	ÉCRIT	TOTAL
ANDAMAN ET NICOBAR	Religion	0,00	10,00	10,00
	Écoles	6,00	0,00	6,00
	Mass media	4,00	3,33	7,33
	Administration	0,00	0,00	0,00
	Tribunaux	0,00	0,00	0,00
	Législature	0,00	0,00	0,00
	Ind. manufacturière	0,00	0,00	0,00
	Vente et service	0,00	0,00	0,00
	Global	10,00	13,33	23,33
ANDHRA PRADESH	Religion	20,00	20,00	40,00
	Écoles	8,00	3,33	11,33
	Mass media	10,00	8,67	18,67
	Administration	5,71	2,22	7,94
	Tribunaux	0,00	0,00	0,00
	Législature	0,00	0,00	0,00
	Ind. manufacturière	5,33	8,86	14,19
	Vente et service	11,00	10,14	21,14
	Global	60,04	53,22	113,27
ARUNACHAL PRADESH	Religion	n.a.	n.a.	n.a.
	Écoles	n.a.	n.a.	n.a.
	Mass media	n.a.	n.a.	n.a.
	Administration	n.a.	n.a.	n.a.
	Tribunaux	n.a.	n.a.	n.a.
	Législature	n.a.	n.a.	n.a.
	Ind. manufacturière	n.a.	n.a.	n.a.
	Vente et service	n.a.	n.a.	n.a.
	Global	0,00	0,00	0,00
ASSAM	Religion	20,00	20,00	40,00
	Écoles	20,00	13,33	33,33
	Mass media	10,00	6,67	16,67
	Administration	5,71	2,22	7,94
	Tribunaux	0,00	0,00	0,00
	Législature	0,00	0,00	0,00
	Ind. manufacturière	5,33	8,86	14,19
	Vente et service	11,00	10,14	21,14
	Global	72,04	61,22	133,27
BENGALE OCCIDENTAL	Religion	20,00	20,00	40,00
	Écoles	14,00	10,00	24,00
	Mass media	5,71	10,67	16,38
	Administration	5,71	2,22	7,94
	Tribunaux	0,00	0,00	0,00
	Législature	0,00	0,00	0,00
	Ind. manufacturière	5,33	8,86	14,19
	Vente et service	11,00	10,14	21,14
	Global	61,75	61,89	123,65
BIHAR	Religion	20,00	20,00	40,00
	Écoles	20,00	20,00	40,00
	Mass media	10,00	10,67	20,67
	Administration	19,67	17,79	37,46
	Tribunaux	10,00	10,00	20,00
	Législature	8,00	8,00	16,00
	Ind. manufacturière	13,33	18,57	31,90
	Vente et service	20,00	18,86	38,86
	Global	121,00	123,89	244,89

		DOMAINE ORAL	ÉCRIT	TOTAL
CHANDIGARH	Religion	20,00	20,00	40,00
	Écoles	11,00	20,00	31,00
	Mass media	10,00	13,33	23,33
	Administration	15,10	9,40	24,50
	Tribunaux	2,00	0,00	2,00
	Législature	8,00	5,33	13,33
	Ind. manufacturière	12,00	10,29	22,29
	Vente et service	18,33	10,57	28,90
	Global	96,43	88,92	185,35
DADRA NAGAR HAVELI	Religion	n.a.	n.a.	n.a.
	Écoles	n.a.	n.a.	n.a.
	Mass media	n.a.	n.a.	n.a.
	Administration	n.a.	n.a.	n.a.
	Tribunaux	n.a.	n.a.	n.a.
	Législature	n.a.	n.a.	n.a.
	Ind. manufacturière	n.a.	n.a.	n.a.
	Vente et service	n.a.	n.a.	n.a.
	Global	0,00	0,00	0,00
DELHI	Religion	20,00	20,00	40,00
	Écoles	20,00	15,33	35,33
	Mass media	20,00	13,33	33,33
	Administration	19,67	17,79	37,46
	Tribunaux	4,67	2,00	6,67
	Législature	14,00	8,00	22,00
	Ind. manufacturière	13,33	18,57	31,90
	Vente et service	20,00	17,14	37,14
	Global	131,67	112,16	243,83
GOA, DAMAN ET DIU	Religion	0,00	10,00	10,00
	Écoles	2,00	0,00	2,00
	Mass media	4,00	0,00	4,00
	Administration	0,00	0,00	0,00
	Tribunaux	0,00	0,00	0,00
	Législature	0,00	0,00	0,00
	Ind. manufacturière	0,00	0,00	0,00
	Vente et service	0,00	0,00	0,00
	Global	6,00	10,00	16,00
GOUDJARAT	Religion	20,00	20,00	40,00
	Écoles	8,00	6,00	14,00
	Mass media	10,00	6,67	16,67
	Administration	6,14	2,52	8,67
	Tribunaux	0,00	0,00	0,00
	Législature	0,00	0,00	0,00
	Ind. manufacturière	5,33	8,86	14,19
	Vente et service	11,00	10,14	21,14
	Global	60,47	54,19	114,67
HARYANA	Religion	20,00	20,00	40,00
	Écoles	20,00	20,00	40,00
	Mass media	10,00	10,00	20,00
	Administration	19,67	17,79	37,46
	Tribunaux	8,00	8,00	16,00
	Législature	8,00	8,00	16,00
	Ind. manufacturière	13,33	18,57	31,90
	Vente et service	20,00	18,86	38,86
	Global	119,00	121,22	240,22

		DOMAINE ORAL	ÉCRIT	TOTAL
HIMACHAL PRADESH	Religion	20,00	20,00	40,00
	Écoles	20,00	10,00	30,00
	Mass media	10,00	8,67	18,67
	Administration	19,67	17,13	36,86
	Tribunaux	8,00	6,00	14,00
	Législature	8,00	8,00	16,00
	Ind. manufacturière	13,33	18,57	31,90
	Vente et service	20,00	18,86	38,86
	Global	119,00	107,29	226,29
JAMMU ET CACHEMIRE	Religion	20,00	20,00	40,00
	Écoles	2,00	2,00	4,00
	Mass media	10,00	10,00	20,00
	Administration	5,71	2,22	7,94
	Tribunaux	0,00	0,00	0,00
	Législature	0,00	0,00	0,00
	Ind. manufacturière	5,33	8,86	14,19
	Vente et service	11,00	10,14	21,14
	Global	54,04	53,22	107,27
KARNATAKA	Religion	20,00	20,00	40,00
	Écoles	20,00	10,67	30,67
	Mass media	10,00	8,67	18,67
	Administration	5,71	2,22	7,94
	Tribunaux	0,00	0,00	0,00
	Législature	0,00	0,00	0,00
	Ind. manufacturière	5,33	8,86	14,19
	Vente et service	11,00	10,14	21,14
	Global	72,04	60,56	132,61
KERALA	Religion	0,00	10,00	10,00
	Écoles	8,00	0,00	8,00
	Mass media	4,00	6,67	10,67
	Administration	0,00	0,00	0,00
	Tribunaux	0,00	0,00	0,00
	Législature	0,00	0,00	0,00
	Ind. manufacturière	0,00	0,00	0,00
	Vente et service	0,00	0,00	0,00
	Global	12,00	16,67	28,67
LACCADIVE	Religion	n.a.	n.a.	n.a.
	Écoles	n.a.	n.a.	n.a.
	Mass media	n.a.	n.a.	n.a.
	Administration	n.a.	n.a.	n.a.
	Tribunaux	n.a.	n.a.	n.a.
	Législature	n.a.	n.a.	n.a.
	Ind. manufacturière	n.a.	n.a.	n.a.
	Vente et service	n.a.	n.a.	n.a.
	Global	0,00	0,00	0,00
MADHYA PRADESH	Religion	20,00	20,00	40,00
	Écoles	20,00	20,00	40,00
	Mass media	10,00	10,67	20,67
	Administration	19,67	17,79	37,46
	Tribunaux	10,00	10,00	20,00
	Législature	8,00	8,00	16,00
	Ind. manufacturière	13,33	18,57	31,90
	Vente et service	20,00	18,86	38,86
	Global	121,00	123,89	244,89

		DOMAINE ORAL	ÉCRIT	TOTAL
MAHARASHTRA	Religion	20,00	20,00	40,00
	Écoles	8,00	10,00	18,00
	Mass media	15,00	10,67	25,67
	Administration	5,71	2,22	7,94
	Tribunaux	0,00	0,00	0,00
	Législature	0,00	0,00	0,00
	Ind. manufacturière	5,33	8,86	14,19
	Vente et service	11,00	10,14	21,14
	Global	65,04	61,89	126,94
MANIPUR	Religion	0,00	10,00	10,00
	Écoles	8,00	0,00	8,00
	Mass media	4,00	0,00	4,00
	Administration	0,00	0,00	0,00
	Tribunaux	0,00	0,00	0,00
	Législature	0,00	0,00	0,00
	Ind. manufacturière	0,00	0,00	0,00
	Vente et service	0,00	0,00	0,00
	Global	12,00	10,00	22,00
MEGHALAYA	Religion	0,00	10,00	10,00
	Écoles	8,00	0,00	8,00
	Mass media	4,00	0,00	4,00
	Administration	0,00	0,00	0,00
	Tribunaux	0,00	0,00	0,00
	Législature	0,00	0,00	0,00
	Ind. manufacturière	0,00	0,00	0,00
	Vente et service	0,00	0,00	0,00
	Global	12,00	10,00	22,00
MIZORAM	Religion	0,00	10,00	10,00
	Écoles	2,00	0,00	2,00
	Mass media	4,00	0,00	4,00
	Administration	0,00	0,00	0,00
	Tribunaux	0,00	0,00	0,00
	Législature	0,00	0,00	0,00
	Ind. manufacturière	0,00	0,00	0,00
	Vente et service	0,00	0,00	0,00
	Global	6,00	10,00	16,00
NAGALAND	Religion	0,00	10,00	10,00
	Écoles	6,00	0,00	6,00
	Mass media	4,00	0,00	4,00
	Administration	0,00	0,00	0,00
	Tribunaux	0,00	0,00	0,00
	Législature	0,00	0,00	0,00
	Ind. manufacturière	0,00	0,00	0,00
	Vente et service	0,00	0,00	0,00
	Global	10,00	10,00	20,00
ORISSA	Religion	20,00	20,00	40,00
	Écoles	8,00	1,33	9,33
	Mass media	10,00	6,67	16,67
	Administration	5,71	2,22	7,94
	Tribunaux	0,00	0,00	0,00
	Législature	0,00	0,00	0,00
	Ind. manufacturière	5,33	8,86	14,19
	Vente et service	11,00	10,14	21,14
	Global	60,04	49,22	109,27

	DOMAINE	ORAL	ÉCRIT	TOTAL
PENJAB	Religion	20,00	20,00	40,00
	Écoles	14,00	16,67	30,67
	Mass media	20,00	8,67	28,67
	Administration	14,10	2,22	16,32
	Tribunaux	2,00	0,00	2,00
	Législature	4,00	0,00	4,00
	Ind. manufacturière	5,33	8,86	14,19
	Vente et service	11,00	10,14	21,14
Global	90,43	66,56	156,99	

PONDICHÉRY	Religion	0,00	10,00	10,00
	Écoles	0,00	0,00	0,00
	Mass media	4,00	3,33	7,33
	Administration	0,00	0,00	0,00
	Tribunaux	0,00	0,00	0,00
	Législature	0,00	0,00	0,00
	Ind. manufacturière	0,00	0,00	0,00
	Vente et service	0,00	0,00	0,00
Global	4,00	13,33	17,33	

RAJASTHAN	Religion	20,00	20,00	40,00
	Écoles	20,00	20,00	40,00
	Mass media	20,00	11,33	31,33
	Administration	19,67	17,79	37,46
	Tribunaux	10,00	10,00	20,00
	Législature	8,00	8,00	16,00
	Ind. manufacturière	13,33	18,57	31,90
	Vente et service	20,00	17,43	37,43
Global	131,00	123,12	254,12	

SIKKIM	Religion	n.a.	n.a.	n.a.
	Écoles	n.a.	n.a.	n.a.
	Mass media	n.a.	n.a.	n.a.
	Administration	n.a.	n.a.	n.a.
	Tribunaux	n.a.	n.a.	n.a.
	Législature	n.a.	n.a.	n.a.
	Ind. manufacturière	n.a.	n.a.	n.a.
	Vente et service	n.a.	n.a.	n.a.
Global	0,00	0,00	0,00	

	DOMAINE	ORAL	ÉCRIT	TOTAL
TAMIL NADU	Religion	0,00	10,00	10,00
	Écoles	8,00	0,00	8,00
	Mass media	4,00	3,33	7,33
	Administration	0,00	0,00	0,00
	Tribunaux	0,00	0,00	0,00
	Législature	0,00	0,00	0,00
	Ind. manufacturière	0,00	0,00	0,00
	Vente et service	0,00	0,00	0,00
Global	12,00	13,33	25,33	

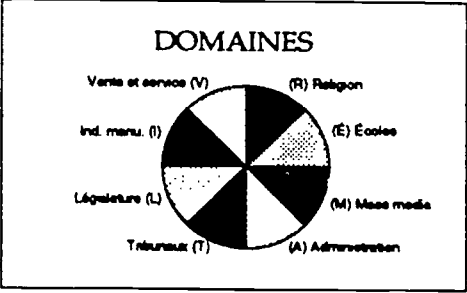
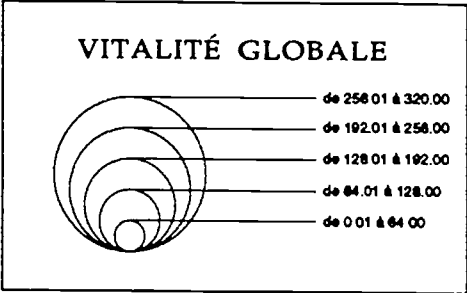
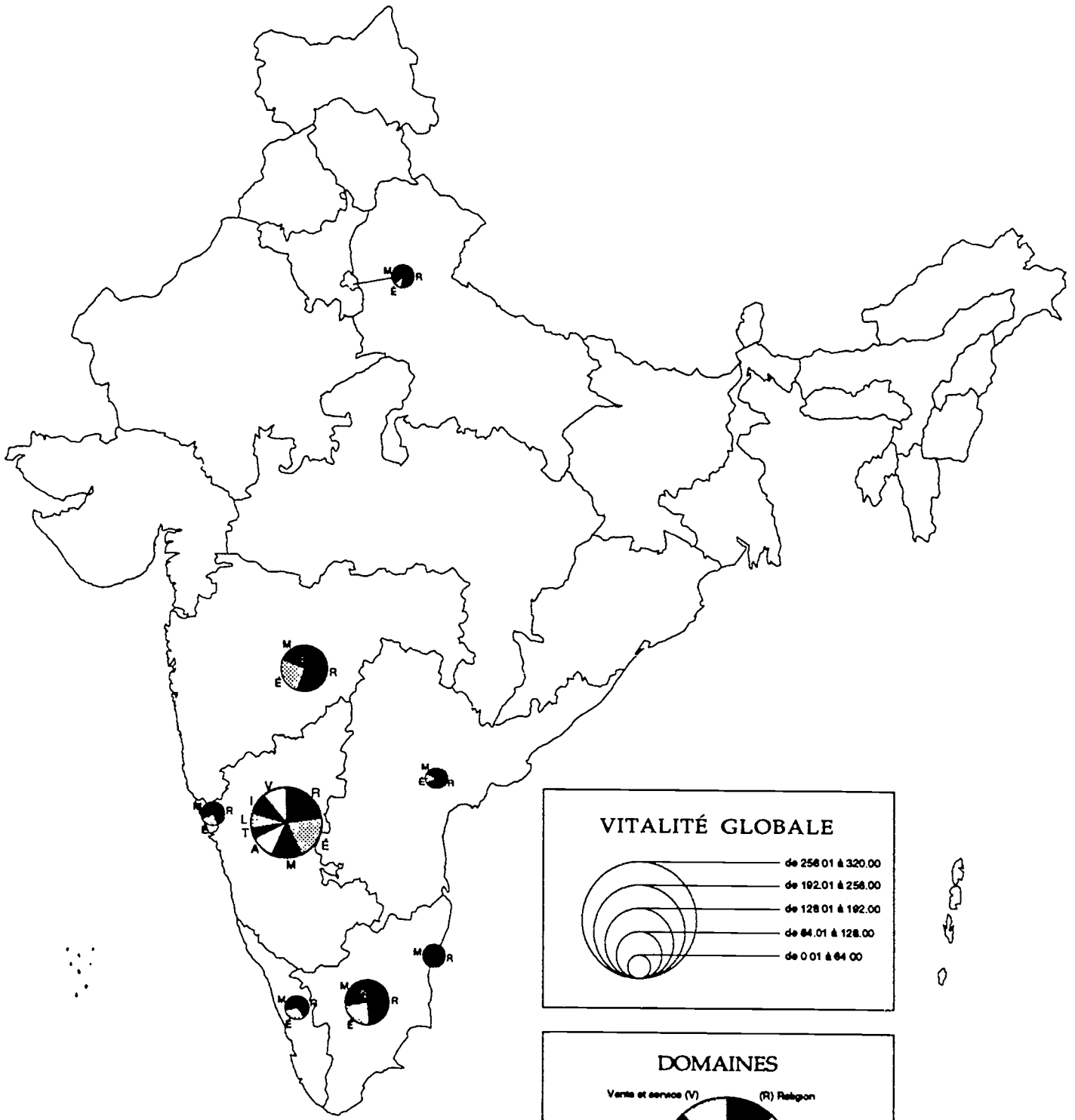
TRIPURA	Religion	0,00	10,00	10,00
	Écoles	2,00	0,00	2,00
	Mass media	4,00	0,00	4,00
	Administration	0,00	0,00	0,00
	Tribunaux	0,00	0,00	0,00
	Législature	0,00	0,00	0,00
	Ind. manufacturière	0,00	0,00	0,00
	Vente et service	0,00	0,00	0,00
Global	6,00	10,00	16,00	

UTTAR PRADESH	Religion	20,00	20,00	40,00
	Écoles	20,00	20,00	40,00
	Mass media	20,00	10,67	30,67
	Administration	19,67	17,79	37,46
	Tribunaux	10,00	10,00	20,00
	Législature	8,00	8,00	16,00
	Ind. manufacturière	13,33	18,57	31,90
	Vente et service	20,00	18,86	38,86
Global	131,00	123,89	254,89	

VITALITÉ PAR LANGUE


KANNADA

RÉSULTAT GLOBAL ET RÉPARTITION PAR DOMAINE




VITALITÉ PAR LANGUE

KANNADA



VITALITÉ PAR LANGUE

KANNADA



KANNADA

	DOMAINE	ORAL	ÉCRIT	TOTAL
ANDAMAN ET NICOBAR	Religion	n.a.	n.a.	n.a.
	Écoles	n.a.	n.a.	n.a.
	Mass media	n.a.	n.a.	n.a.
	Administration	n.a.	n.a.	n.a.
	Tribunaux	n.a.	n.a.	n.a.
	Législature	n.a.	n.a.	n.a.
	Ind. manufacturière	n.a.	n.a.	n.a.
	Vente et service	n.a.	n.a.	n.a.
Global	0,00	0,00	0,00	
ANDHRA PRADESH	Religion	20,00	20,00	40,00
	Écoles	10,00	0,00	10,00
	Mass media	7,00	3,33	10,33
	Administration	0,00	0,00	0,00
	Tribunaux	0,00	0,00	0,00
	Législature	0,00	0,00	0,00
	Ind. manufacturière	0,00	0,00	0,00
	Vente et service	0,00	0,00	0,00
Global	37,00	23,33	60,33	
ARUNACHAL PRADESH	Religion	n.a.	n.a.	n.a.
	Écoles	n.a.	n.a.	n.a.
	Mass media	n.a.	n.a.	n.a.
	Administration	n.a.	n.a.	n.a.
	Tribunaux	n.a.	n.a.	n.a.
	Législature	n.a.	n.a.	n.a.
	Ind. manufacturière	n.a.	n.a.	n.a.
	Vente et service	n.a.	n.a.	n.a.
Global	0,00	0,00	0,00	
ASSAM	Religion	n.a.	n.a.	n.a.
	Écoles	n.a.	n.a.	n.a.
	Mass media	n.a.	n.a.	n.a.
	Administration	n.a.	n.a.	n.a.
	Tribunaux	n.a.	n.a.	n.a.
	Législature	n.a.	n.a.	n.a.
	Ind. manufacturière	n.a.	n.a.	n.a.
	Vente et service	n.a.	n.a.	n.a.
Global	0,00	0,00	0,00	
BENGALE OCCIDENTAL	Religion	n.a.	n.a.	n.a.
	Écoles	n.a.	n.a.	n.a.
	Mass media	n.a.	n.a.	n.a.
	Administration	n.a.	n.a.	n.a.
	Tribunaux	n.a.	n.a.	n.a.
	Législature	n.a.	n.a.	n.a.
	Ind. manufacturière	n.a.	n.a.	n.a.
	Vente et service	n.a.	n.a.	n.a.
Global	0,00	0,00	0,00	
BIHAR	Religion	n.a.	n.a.	n.a.
	Écoles	n.a.	n.a.	n.a.
	Mass media	n.a.	n.a.	n.a.
	Administration	n.a.	n.a.	n.a.
	Tribunaux	n.a.	n.a.	n.a.
	Législature	n.a.	n.a.	n.a.
	Ind. manufacturière	n.a.	n.a.	n.a.
	Vente et service	n.a.	n.a.	n.a.
Global	0,00	0,00	0,00	

	DOMAINE	ORAL	ÉCRIT	TOTAL
CHANDIGARH	Religion	n.a.	n.a.	n.a.
	Écoles	n.a.	n.a.	n.a.
	Mass media	n.a.	n.a.	n.a.
	Administration	n.a.	n.a.	n.a.
	Tribunaux	n.a.	n.a.	n.a.
	Législature	n.a.	n.a.	n.a.
	Ind. manufacturière	n.a.	n.a.	n.a.
	Vente et service	n.a.	n.a.	n.a.
Global	0,00	0,00	0,00	
DADRA NAGAR HAVELI	Religion	n.a.	n.a.	n.a.
	Écoles	n.a.	n.a.	n.a.
	Mass media	n.a.	n.a.	n.a.
	Administration	n.a.	n.a.	n.a.
	Tribunaux	n.a.	n.a.	n.a.
	Législature	n.a.	n.a.	n.a.
	Ind. manufacturière	n.a.	n.a.	n.a.
	Vente et service	n.a.	n.a.	n.a.
Global	0,00	0,00	0,00	
DELHI	Religion	0,00	10,00	10,00
	Écoles	2,00	0,00	2,00
	Mass media	7,00	0,00	7,00
	Administration	0,00	0,00	0,00
	Tribunaux	0,00	0,00	0,00
	Législature	0,00	0,00	0,00
	Ind. manufacturière	0,00	0,00	0,00
	Vente et service	0,00	0,00	0,00
Global	9,00	10,00	19,00	
GOA, DAMAN ET DIU	Religion	0,00	10,00	10,00
	Écoles	6,00	0,00	6,00
	Mass media	4,00	3,33	7,33
	Administration	0,00	0,00	0,00
	Tribunaux	0,00	0,00	0,00
	Législature	0,00	0,00	0,00
	Ind. manufacturière	0,00	0,00	0,00
	Vente et service	0,00	0,00	0,00
Global	10,00	13,33	23,33	
GOUDJARAT	Religion	n.a.	n.a.	n.a.
	Écoles	n.a.	n.a.	n.a.
	Mass media	n.a.	n.a.	n.a.
	Administration	n.a.	n.a.	n.a.
	Tribunaux	n.a.	n.a.	n.a.
	Législature	n.a.	n.a.	n.a.
	Ind. manufacturière	n.a.	n.a.	n.a.
	Vente et service	n.a.	n.a.	n.a.
Global	0,00	0,00	0,00	
HARYANA	Religion	n.a.	n.a.	n.a.
	Écoles	n.a.	n.a.	n.a.
	Mass media	n.a.	n.a.	n.a.
	Administration	n.a.	n.a.	n.a.
	Tribunaux	n.a.	n.a.	n.a.
	Législature	n.a.	n.a.	n.a.
	Ind. manufacturière	n.a.	n.a.	n.a.
	Vente et service	n.a.	n.a.	n.a.
Global	0,00	0,00	0,00	

		DOMAINE	ORAL	ÉCRIT	TOTAL			DOMAINE	ORAL	ÉCRIT	TOTAL
HIMACHAL PRADESH	Religion	n.a.	n.a.	n.a.	n.a.	MAHARASHTRA	Religion	20,00	20,00	40,00	
	Écoles	n.a.	n.a.	n.a.	n.a.		Écoles	14,00	4,67	18,67	
	Mass media	n.a.	n.a.	n.a.	n.a.		Mass media	7,00	6,67	13,67	
	Administration	n.a.	n.a.	n.a.	n.a.		Administration	0,00	0,00	0,00	
	Tribunaux	n.a.	n.a.	n.a.	n.a.		Tribunaux	0,00	0,00	0,00	
	Législature	n.a.	n.a.	n.a.	n.a.		Législature	0,00	0,00	0,00	
	Ind. manufacturière	n.a.	n.a.	n.a.	n.a.		Ind. manufacturière	0,00	0,00	0,00	
	Vente et service	n.a.	n.a.	n.a.	n.a.		Vente et service	0,00	0,00	0,00	
Global	0,00	0,00	0,00	0,00	Global	41,00	31,34	72,34			
JAMMU ET CACHEMIRE	Religion	n.a.	n.a.	n.a.	n.a.	MANIPUR	Religion	n.a.	n.a.	n.a.	
	Écoles	n.a.	n.a.	n.a.	n.a.		Écoles	n.a.	n.a.	n.a.	
	Mass media	n.a.	n.a.	n.a.	n.a.		Mass media	n.a.	n.a.	n.a.	
	Administration	n.a.	n.a.	n.a.	n.a.		Administration	n.a.	n.a.	n.a.	
	Tribunaux	n.a.	n.a.	n.a.	n.a.		Tribunaux	n.a.	n.a.	n.a.	
	Législature	n.a.	n.a.	n.a.	n.a.		Législature	n.a.	n.a.	n.a.	
	Ind. manufacturière	n.a.	n.a.	n.a.	n.a.		Ind. manufacturière	n.a.	n.a.	n.a.	
	Vente et service	n.a.	n.a.	n.a.	n.a.		Vente et service	n.a.	n.a.	n.a.	
Global	0,00	0,00	0,00	0,00	Global	0,00	0,00	0,00			
KARNATAKA	Religion	20,00	20,00	40,00	40,00	MEGHALAYA	Religion	n.a.	n.a.	n.a.	
	Écoles	20,00	16,00	36,00	36,00		Écoles	n.a.	n.a.	n.a.	
	Mass media	10,00	14,00	24,00	24,00		Mass media	n.a.	n.a.	n.a.	
	Administration	15,38	4,60	19,98	19,98		Administration	n.a.	n.a.	n.a.	
	Tribunaux	5,00	2,67	7,67	7,67		Tribunaux	n.a.	n.a.	n.a.	
	Législature	8,00	5,33	13,33	13,33		Législature	n.a.	n.a.	n.a.	
	Ind. manufacturière	10,00	6,00	16,00	16,00		Ind. manufacturière	n.a.	n.a.	n.a.	
	Vente et service	13,33	7,00	20,33	20,33		Vente et service	n.a.	n.a.	n.a.	
Global	101,71	75,60	177,31	177,31	Global	0,00	0,00	0,00			
KERALA	Religion	0,00	10,00	10,00	10,00	MIZORAM	Religion	n.a.	n.a.	n.a.	
	Écoles	8,00	0,00	8,00	8,00		Écoles	n.a.	n.a.	n.a.	
	Mass media	4,00	3,33	7,33	7,33		Mass media	n.a.	n.a.	n.a.	
	Administration	0,00	0,00	0,00	0,00		Administration	n.a.	n.a.	n.a.	
	Tribunaux	0,00	0,00	0,00	0,00		Tribunaux	n.a.	n.a.	n.a.	
	Législature	0,00	0,00	0,00	0,00		Législature	n.a.	n.a.	n.a.	
	Ind. manufacturière	0,00	0,00	0,00	0,00		Ind. manufacturière	n.a.	n.a.	n.a.	
	Vente et service	0,00	0,00	0,00	0,00		Vente et service	n.a.	n.a.	n.a.	
Global	12,00	13,33	25,33	25,33	Global	0,00	0,00	0,00			
LACCADIVE	Religion	n.a.	n.a.	n.a.	n.a.	NAGALAND	Religion	n.a.	n.a.	n.a.	
	Écoles	n.a.	n.a.	n.a.	n.a.		Écoles	n.a.	n.a.	n.a.	
	Mass media	n.a.	n.a.	n.a.	n.a.		Mass media	n.a.	n.a.	n.a.	
	Administration	n.a.	n.a.	n.a.	n.a.		Administration	n.a.	n.a.	n.a.	
	Tribunaux	n.a.	n.a.	n.a.	n.a.		Tribunaux	n.a.	n.a.	n.a.	
	Législature	n.a.	n.a.	n.a.	n.a.		Législature	n.a.	n.a.	n.a.	
	Ind. manufacturière	n.a.	n.a.	n.a.	n.a.		Ind. manufacturière	n.a.	n.a.	n.a.	
	Vente et service	n.a.	n.a.	n.a.	n.a.		Vente et service	n.a.	n.a.	n.a.	
Global	0,00	0,00	0,00	0,00	Global	0,00	0,00	0,00			
MADHYA PRADESH	Religion	n.a.	n.a.	n.a.	n.a.	ORISSA	Religion	n.a.	n.a.	n.a.	
	Écoles	n.a.	n.a.	n.a.	n.a.		Écoles	n.a.	n.a.	n.a.	
	Mass media	n.a.	n.a.	n.a.	n.a.		Mass media	n.a.	n.a.	n.a.	
	Administration	n.a.	n.a.	n.a.	n.a.		Administration	n.a.	n.a.	n.a.	
	Tribunaux	n.a.	n.a.	n.a.	n.a.		Tribunaux	n.a.	n.a.	n.a.	
	Législature	n.a.	n.a.	n.a.	n.a.		Législature	n.a.	n.a.	n.a.	
	Ind. manufacturière	n.a.	n.a.	n.a.	n.a.		Ind. manufacturière	n.a.	n.a.	n.a.	
	Vente et service	n.a.	n.a.	n.a.	n.a.		Vente et service	n.a.	n.a.	n.a.	
Global	0,00	0,00	0,00	0,00	Global	0,00	0,00	0,00			

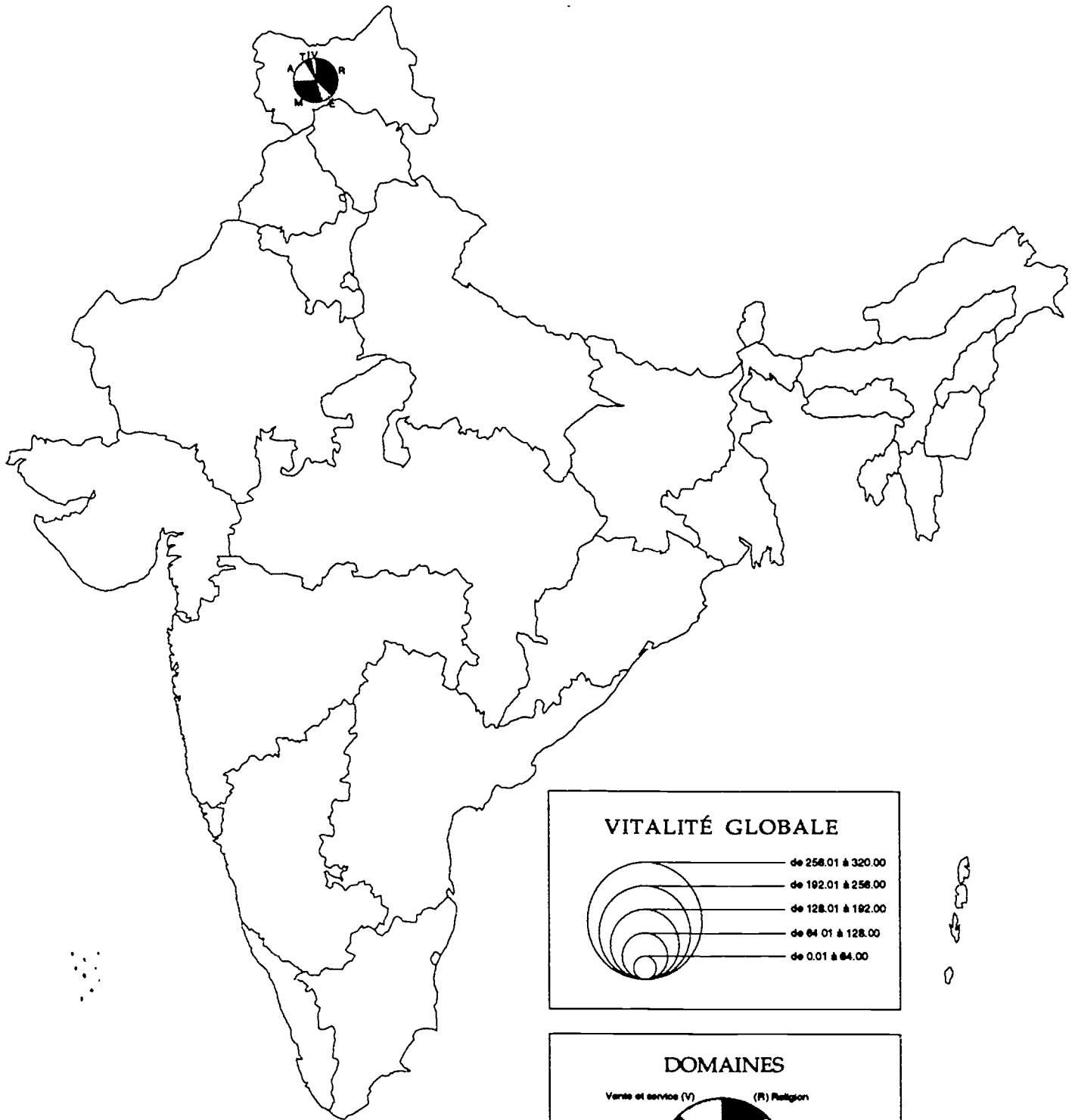
	DOMAINE	ORAL	ÉCRIT	TOTAL
PENDJAB	Religion	n.a.	n.a.	n.a.
	Écoles	n.a.	n.a.	n.a.
	Mass media	n.a.	n.a.	n.a.
	Administration	n.a.	n.a.	n.a.
	Tribunaux	n.a.	n.a.	n.a.
	Législature	n.a.	n.a.	n.a.
	Ind. manufacturière	n.a.	n.a.	n.a.
	Vente et service	n.a.	n.a.	n.a.
Global	0,00	0,00	0,00	
PONDICHÉRY	Religion	0,00	10,00	10,00
	Écoles	0,00	0,00	0,00
	Mass media	4,00	3,33	7,33
	Administration	0,00	0,00	0,00
	Tribunaux	0,00	0,00	0,00
	Législature	0,00	0,00	0,00
	Ind. manufacturière	0,00	0,00	0,00
	Vente et service	0,00	0,00	0,00
Global	4,00	13,33	17,33	
RAJASTHAN	Religion	n.a.	n.a.	n.a.
	Écoles	n.a.	n.a.	n.a.
	Mass media	n.a.	n.a.	n.a.
	Administration	n.a.	n.a.	n.a.
	Tribunaux	n.a.	n.a.	n.a.
	Législature	n.a.	n.a.	n.a.
	Ind. manufacturière	n.a.	n.a.	n.a.
	Vente et service	n.a.	n.a.	n.a.
Global	0,00	0,00	0,00	
SIKKIM	Religion	n.a.	n.a.	n.a.
	Écoles	n.a.	n.a.	n.a.
	Mass media	n.a.	n.a.	n.a.
	Administration	n.a.	n.a.	n.a.
	Tribunaux	n.a.	n.a.	n.a.
	Législature	n.a.	n.a.	n.a.
	Ind. manufacturière	n.a.	n.a.	n.a.
	Vente et service	n.a.	n.a.	n.a.
Global	0,00	0,00	0,00	

	DOMAINE	ORAL	ÉCRIT	TOTAL
TAMIL NADU	Religion	20,00	20,00	40,00
	Écoles	20,00	0,00	20,00
	Mass media	12,00	10,67	22,67
	Administration	0,00	0,00	0,00
	Tribunaux	0,00	0,00	0,00
	Législature	0,00	0,00	0,00
	Ind. manufacturière	0,00	0,00	0,00
	Vente et service	0,00	0,00	0,00
Global	52,00	30,67	82,67	
TRIPURA	Religion	n.a.	n.a.	n.a.
	Écoles	n.a.	n.a.	n.a.
	Mass media	n.a.	n.a.	n.a.
	Administration	n.a.	n.a.	n.a.
	Tribunaux	n.a.	n.a.	n.a.
	Législature	n.a.	n.a.	n.a.
	Ind. manufacturière	n.a.	n.a.	n.a.
	Vente et service	n.a.	n.a.	n.a.
Global	0,00	0,00	0,00	
UTTAR PRADESH	Religion	n.a.	n.a.	n.a.
	Écoles	n.a.	n.a.	n.a.
	Mass media	n.a.	n.a.	n.a.
	Administration	n.a.	n.a.	n.a.
	Tribunaux	n.a.	n.a.	n.a.
	Législature	n.a.	n.a.	n.a.
	Ind. manufacturière	n.a.	n.a.	n.a.
	Vente et service	n.a.	n.a.	n.a.
Global	0,00	0,00	0,00	

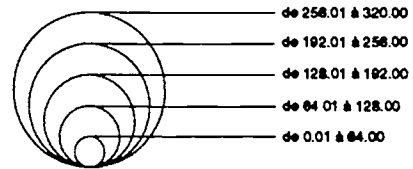
VITALITÉ PAR LANGUE

KASHMIRI

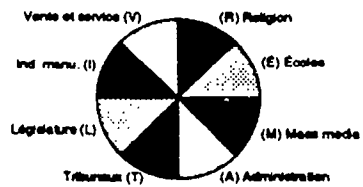
RÉSULTAT GLOBAL ET RÉPARTITION PAR DOMAINE



VITALITÉ GLOBALE

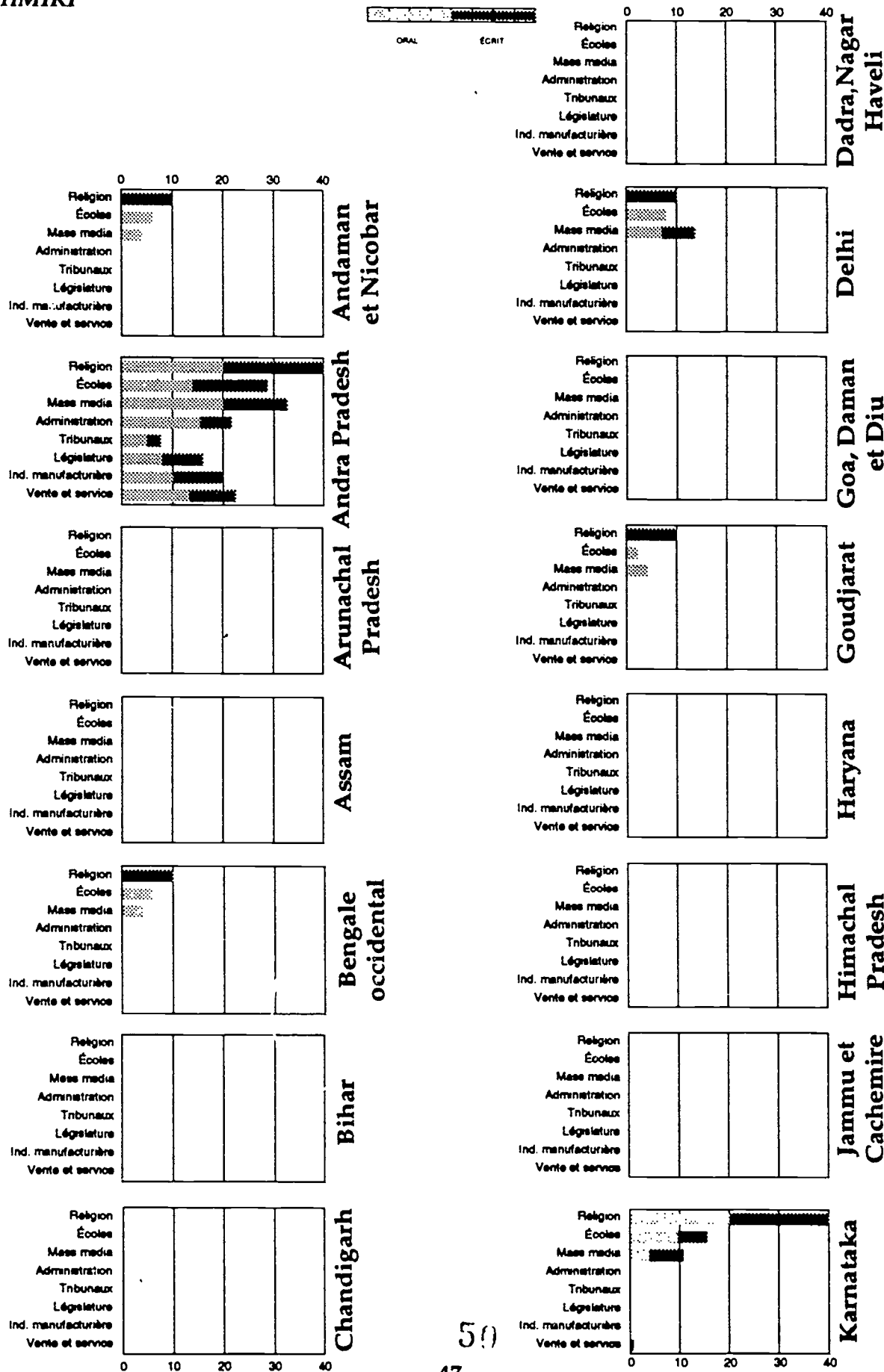
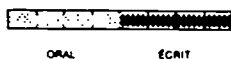


DOMAINES



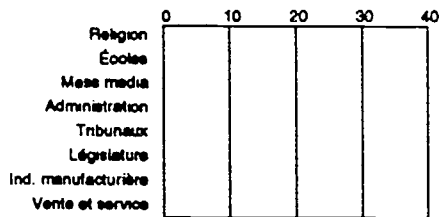
VITALITÉ PAR LANGUE

KASHMIRI




VITALITÉ PAR LANGUE

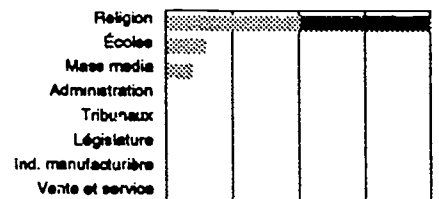
KANNADA




Kerala



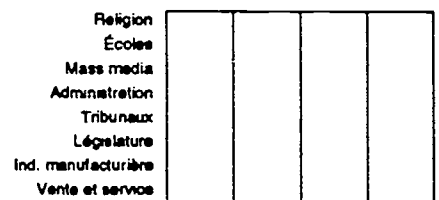
Laccadive




Madhya Pradesh




Maharashtra




Manipur



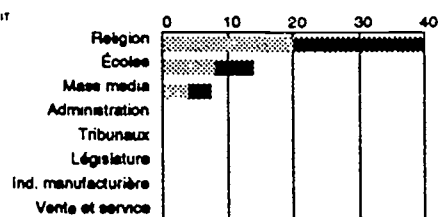
Megalaya




Mizoram



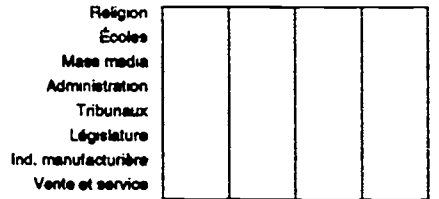
Nagaland




Orissa



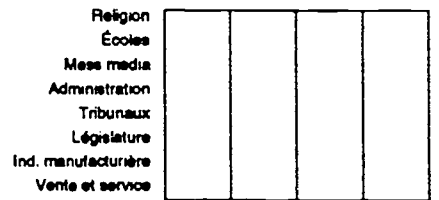
Pendjab



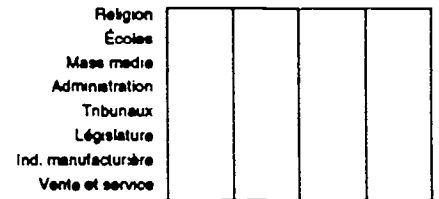
Pondichéry



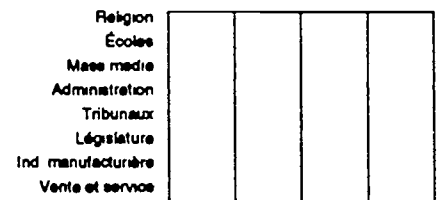
Rajasthan



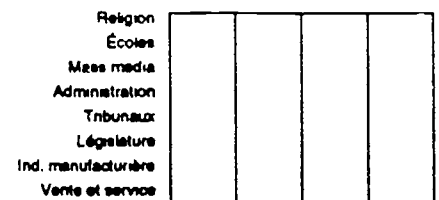
Sikkim



Tamil Nadu



Tripura



Uttar Pradesh

KASHMIRI

		DOMAINE ORAL	ÉCRIT	TOTAL
ANDAMAN ET NICOBAR	Religion	n.a.	n.a.	n.a.
	Écoles	n.a.	n.a.	n.a.
	Mass media	n.a.	n.a.	n.a.
	Administration	n.a.	n.a.	n.a.
	Tribunaux	n.a.	n.a.	n.a.
	Législature	n.a.	n.a.	n.a.
	Ind. manufacturière	n.a.	n.a.	n.a.
	Vente et service	n.a.	n.a.	n.a.
Global	0,00	0,00	0,00	
ANDHRA PRADESH	Religion	n.a.	n.a.	n.a.
	Écoles	n.a.	n.a.	n.a.
	Mass media	n.a.	n.a.	n.a.
	Administration	n.a.	n.a.	n.a.
	Tribunaux	n.a.	n.a.	n.a.
	Législature	n.a.	n.a.	n.a.
	Ind. manufacturière	n.a.	n.a.	n.a.
	Vente et service	n.a.	n.a.	n.a.
Global	0,00	0,00	0,00	
ARUNACHAL PRADESH	Religion	n.a.	n.a.	n.a.
	Écoles	n.a.	n.a.	n.a.
	Mass media	n.a.	n.a.	n.a.
	Administration	n.a.	n.a.	n.a.
	Tribunaux	n.a.	n.a.	n.a.
	Législature	n.a.	n.a.	n.a.
	Ind. manufacturière	n.a.	n.a.	n.a.
	Vente et service	n.a.	n.a.	n.a.
Global	0,00	0,00	0,00	
ASSAM	Religion	n.a.	n.a.	n.a.
	Écoles	n.a.	n.a.	n.a.
	Mass media	n.a.	n.a.	n.a.
	Administration	n.a.	n.a.	n.a.
	Tribunaux	n.a.	n.a.	n.a.
	Législature	n.a.	n.a.	n.a.
	Ind. manufacturière	n.a.	n.a.	n.a.
	Vente et service	n.a.	n.a.	n.a.
Global	0,00	0,00	0,00	
BENGALE OCCIDENTAL	Religion	n.a.	n.a.	n.a.
	Écoles	n.a.	n.a.	n.a.
	Mass media	n.a.	n.a.	n.a.
	Administration	n.a.	n.a.	n.a.
	Tribunaux	n.a.	n.a.	n.a.
	Législature	n.a.	n.a.	n.a.
	Ind. manufacturière	n.a.	n.a.	n.a.
	Vente et service	n.a.	n.a.	n.a.
Global	0,00	0,00	0,00	
BIHAR	Religion	n.a.	n.a.	n.a.
	Écoles	n.a.	n.a.	n.a.
	Mass media	n.a.	n.a.	n.a.
	Administration	n.a.	n.a.	n.a.
	Tribunaux	n.a.	n.a.	n.a.
	Législature	n.a.	n.a.	n.a.
	Ind. manufacturière	n.a.	n.a.	n.a.
	Vente et service	n.a.	n.a.	n.a.
Global	0,00	0,00	0,00	

		DOMAINE ORAL	ÉCRIT	TOTAL
CHANDIGARH	Religion	n.a.	n.a.	n.a.
	Écoles	n.a.	n.a.	n.a.
	Mass media	n.a.	n.a.	n.a.
	Administration	n.a.	n.a.	n.a.
	Tribunaux	n.a.	n.a.	n.a.
	Législature	n.a.	n.a.	n.a.
	Ind. manufacturière	n.a.	n.a.	n.a.
	Vente et service	n.a.	n.a.	n.a.
Global	0,00	0,00	0,00	
DADRA NAGAR HAVELI	Religion	n.a.	n.a.	n.a.
	Écoles	n.a.	n.a.	n.a.
	Mass media	n.a.	n.a.	n.a.
	Administration	n.a.	n.a.	n.a.
	Tribunaux	n.a.	n.a.	n.a.
	Législature	n.a.	n.a.	n.a.
	Ind. manufacturière	n.a.	n.a.	n.a.
	Vente et service	n.a.	n.a.	n.a.
Global	0,00	0,00	0,00	
DELHI	Religion	n.a.	n.a.	n.a.
	Écoles	n.a.	n.a.	n.a.
	Mass media	n.a.	n.a.	n.a.
	Administration	n.a.	n.a.	n.a.
	Tribunaux	n.a.	n.a.	n.a.
	Législature	n.a.	n.a.	n.a.
	Ind. manufacturière	n.a.	n.a.	n.a.
	Vente et service	n.a.	n.a.	n.a.
Global	0,00	0,00	0,00	
GOA, DAMAN ET DIU	Religion	n.a.	n.a.	n.a.
	Écoles	n.a.	n.a.	n.a.
	Mass media	n.a.	n.a.	n.a.
	Administration	n.a.	n.a.	n.a.
	Tribunaux	n.a.	n.a.	n.a.
	Législature	n.a.	n.a.	n.a.
	Ind. manufacturière	n.a.	n.a.	n.a.
	Vente et service	n.a.	n.a.	n.a.
Global	0,00	0,00	0,00	
GOUDJARAT	Religion	n.a.	n.a.	n.a.
	Écoles	n.a.	n.a.	n.a.
	Mass media	n.a.	n.a.	n.a.
	Administration	n.a.	n.a.	n.a.
	Tribunaux	n.a.	n.a.	n.a.
	Législature	n.a.	n.a.	n.a.
	Ind. manufacturière	n.a.	n.a.	n.a.
	Vente et service	n.a.	n.a.	n.a.
Global	0,00	0,00	0,00	
HARYANA	Religion	n.a.	n.a.	n.a.
	Écoles	n.a.	n.a.	n.a.
	Mass media	n.a.	n.a.	n.a.
	Administration	n.a.	n.a.	n.a.
	Tribunaux	n.a.	n.a.	n.a.
	Législature	n.a.	n.a.	n.a.
	Ind. manufacturière	n.a.	n.a.	n.a.
	Vente et service	n.a.	n.a.	n.a.
Global	0,00	0,00	0,00	

		DOMAINE ORAL	ÉCRIT	TOTAL
HIMACHAL PRADESH	Religion	n.a.	n.a.	n.a.
	Écoles	n.a.	n.a.	n.a.
	Mass media	n.a.	n.a.	n.a.
	Administration	n.a.	n.a.	n.a.
	Tribunaux	n.a.	n.a.	n.a.
	Législature	n.a.	n.a.	n.a.
	Ind. manufacturière	n.a.	n.a.	n.a.
	Vente et service	n.a.	n.a.	n.a.
	Global	0,00	0,00	0,00
JAMMU ET CACHEMIRE	Religion	20,00	20,00	40,00
	Écoles	2,00	6,67	8,67
	Mass media	20,00	10,67	30,67
	Administration	19,67	0,00	19,67
	Tribunaux	0,67	0,00	0,67
	Législature	0,00	0,00	0,00
	Ind. manufacturière	4,00	0,00	4,00
	Vente et service	4,00	0,00	4,00
	Global	70,34	37,34	107,68
KARNATAKA	Religion	n.a.	n.a.	n.a.
	Écoles	n.a.	n.a.	n.a.
	Mass media	n.a.	n.a.	n.a.
	Administration	n.a.	n.a.	n.a.
	Tribunaux	n.a.	n.a.	n.a.
	Législature	n.a.	n.a.	n.a.
	Ind. manufacturière	n.a.	n.a.	n.a.
	Vente et service	n.a.	n.a.	n.a.
	Global	0,00	0,00	0,00
KERALA	Religion	n.a.	n.a.	n.a.
	Écoles	n.a.	n.a.	n.a.
	Mass media	n.a.	n.a.	n.a.
	Administration	n.a.	n.a.	n.a.
	Tribunaux	n.a.	n.a.	n.a.
	Législature	n.a.	n.a.	n.a.
	Ind. manufacturière	n.a.	n.a.	n.a.
	Vente et service	n.a.	n.a.	n.a.
	Global	0,00	0,00	0,00
LACCADIVE	Religion	n.a.	n.a.	n.a.
	Écoles	n.a.	n.a.	n.a.
	Mass media	n.a.	n.a.	n.a.
	Administration	n.a.	n.a.	n.a.
	Tribunaux	n.a.	n.a.	n.a.
	Législature	n.a.	n.a.	n.a.
	Ind. manufacturière	n.a.	n.a.	n.a.
	Vente et service	n.a.	n.a.	n.a.
	Global	0,00	0,00	0,00
MADHYA PRADESH	Religion	n.a.	n.a.	n.a.
	Écoles	n.a.	n.a.	n.a.
	Mass media	n.a.	n.a.	n.a.
	Administration	n.a.	n.a.	n.a.
	Tribunaux	n.a.	n.a.	n.a.
	Législature	n.a.	n.a.	n.a.
	Ind. manufacturière	n.a.	n.a.	n.a.
	Vente et service	n.a.	n.a.	n.a.
	Global	0,00	0,00	0,00

		DOMAINE ORAL	ÉCRIT	TOTAL
MAHARASHTRA	Religion	n.a.	n.a.	n.a.
	Écoles	n.a.	n.a.	n.a.
	Mass media	n.a.	n.a.	n.a.
	Administration	n.a.	n.a.	n.a.
	Tribunaux	n.a.	n.a.	n.a.
	Législature	n.a.	n.a.	n.a.
	Ind. manufacturière	n.a.	n.a.	n.a.
	Vente et service	n.a.	n.a.	n.a.
	Global	0,00	0,00	0,00
MANIPUR	Religion	n.a.	n.a.	n.a.
	Écoles	n.a.	n.a.	n.a.
	Mass media	n.a.	n.a.	n.a.
	Administration	n.a.	n.a.	n.a.
	Tribunaux	n.a.	n.a.	n.a.
	Législature	n.a.	n.a.	n.a.
	Ind. manufacturière	n.a.	n.a.	n.a.
	Vente et service	n.a.	n.a.	n.a.
	Global	0,00	0,00	0,00
MEGHALAYA	Religion	n.a.	n.a.	n.a.
	Écoles	n.a.	n.a.	n.a.
	Mass media	n.a.	n.a.	n.a.
	Administration	n.a.	n.a.	n.a.
	Tribunaux	n.a.	n.a.	n.a.
	Législature	n.a.	n.a.	n.a.
	Ind. manufacturière	n.a.	n.a.	n.a.
	Vente et service	n.a.	n.a.	n.a.
	Global	0,00	0,00	0,00
MIZORAM	Religion	n.a.	n.a.	n.a.
	Écoles	n.a.	n.a.	n.a.
	Mass media	n.a.	n.a.	n.a.
	Administration	n.a.	n.a.	n.a.
	Tribunaux	n.a.	n.a.	n.a.
	Législature	n.a.	n.a.	n.a.
	Ind. manufacturière	n.a.	n.a.	n.a.
	Vente et service	n.a.	n.a.	n.a.
	Global	0,00	0,00	0,00
NAGALAND	Religion	n.a.	n.a.	n.a.
	Écoles	n.a.	n.a.	n.a.
	Mass media	n.a.	n.a.	n.a.
	Administration	n.a.	n.a.	n.a.
	Tribunaux	n.a.	n.a.	n.a.
	Législature	n.a.	n.a.	n.a.
	Ind. manufacturière	n.a.	n.a.	n.a.
	Vente et service	n.a.	n.a.	n.a.
	Global	0,00	0,00	0,00
ORISSA	Religion	n.a.	n.a.	n.a.
	Écoles	n.a.	n.a.	n.a.
	Mass media	n.a.	n.a.	n.a.
	Administration	n.a.	n.a.	n.a.
	Tribunaux	n.a.	n.a.	n.a.
	Législature	n.a.	n.a.	n.a.
	Ind. manufacturière	n.a.	n.a.	n.a.
	Vente et service	n.a.	n.a.	n.a.
	Global	0,00	0,00	0,00

	DOMAINE	ORAL	ÉCRIT	TOTAL
PENDJAB	Religion	n.a.	n.a.	n.a.
	Écoles	n.a.	n.a.	n.a.
	Mass media	n.a.	n.a.	n.a.
	Administration	n.a.	n.a.	n.a.
	Tribunaux	n.a.	n.a.	n.a.
	Législature	n.a.	n.a.	n.a.
	Ind. manufacturière	n.a.	n.a.	n.a.
	Vente et service	n.a.	n.a.	n.a.
Global	0,00	0,00	0,00	

PONDICHÉRY	Religion	n.a.	n.a.	n.a.
	Écoles	n.a.	n.a.	n.a.
	Mass media	n.a.	n.a.	n.a.
	Administration	n.a.	n.a.	n.a.
	Tribunaux	n.a.	n.a.	n.a.
	Législature	n.a.	n.a.	n.a.
	Ind. manufacturière	n.a.	n.a.	n.a.
	Vente et service	n.a.	n.a.	n.a.
Global	0,00	0,00	0,00	

RAJASTHAN	Religion	n.a.	n.a.	n.a.
	Écoles	n.a.	n.a.	n.a.
	Mass media	n.a.	n.a.	n.a.
	Administration	n.a.	n.a.	n.a.
	Tribunaux	n.a.	n.a.	n.a.
	Législature	n.a.	n.a.	n.a.
	Ind. manufacturière	n.a.	n.a.	n.a.
	Vente et service	n.a.	n.a.	n.a.
Global	0,00	0,00	0,00	

SIKKIM	Religion	n.a.	n.a.	n.a.
	Écoles	n.a.	n.a.	n.a.
	Mass media	n.a.	n.a.	n.a.
	Administration	n.a.	n.a.	n.a.
	Tribunaux	n.a.	n.a.	n.a.
	Législature	n.a.	n.a.	n.a.
	Ind. manufacturière	n.a.	n.a.	n.a.
	Vente et service	n.a.	n.a.	n.a.
Global	0,00	0,00	0,00	

	DOMAINE	ORAL	ÉCRIT	TOTAL
TAMIL NADU	Religion	n.a.	n.a.	n.a.
	Écoles	n.a.	n.a.	n.a.
	Mass media	n.a.	n.a.	n.a.
	Administration	n.a.	n.a.	n.a.
	Tribunaux	n.a.	n.a.	n.a.
	Législature	n.a.	n.a.	n.a.
	Ind. manufacturière	n.a.	n.a.	n.a.
	Vente et service	n.a.	n.a.	n.a.
Global	0,00	0,00	0,00	

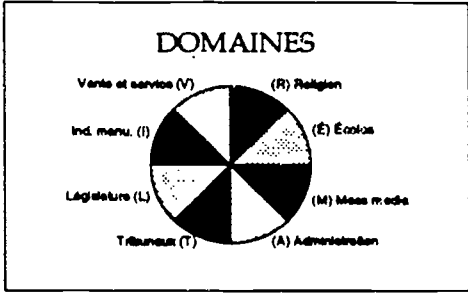
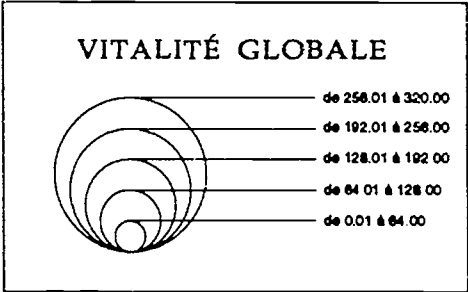
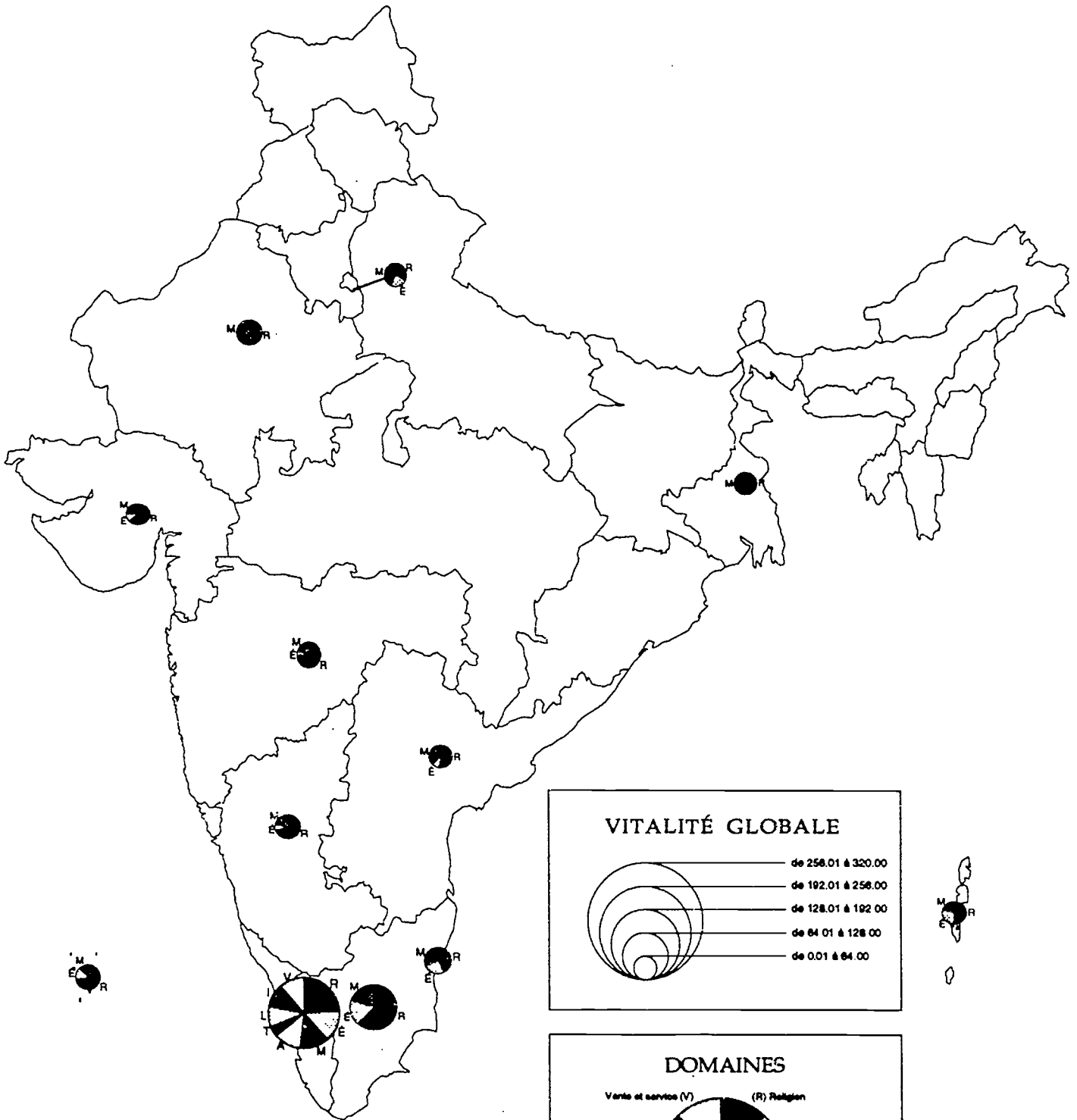
TRIPURA	Religion	n.a.	n.a.	n.a.
	Écoles	n.a.	n.a.	n.a.
	Mass media	n.a.	n.a.	n.a.
	Administration	n.a.	n.a.	n.a.
	Tribunaux	n.a.	n.a.	n.a.
	Législature	n.a.	n.a.	n.a.
	Ind. manufacturière	n.a.	n.a.	n.a.
	Vente et service	n.a.	n.a.	n.a.
Global	0,00	0,00	0,00	

UTTAR PRADESH	Religion	n.a.	n.a.	n.a.
	Écoles	n.a.	n.a.	n.a.
	Mass media	n.a.	n.a.	n.a.
	Administration	n.a.	n.a.	n.a.
	Tribunaux	n.a.	n.a.	n.a.
	Législature	n.a.	n.a.	n.a.
	Ind. manufacturière	n.a.	n.a.	n.a.
	Vente et service	n.a.	n.a.	n.a.
Global	0,00	0,00	0,00	

VITALITÉ PAR LANGUE


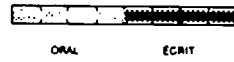
MALAYALAM

RÉSULTAT GLOBAL ET RÉPARTITION PAR DOMAINE



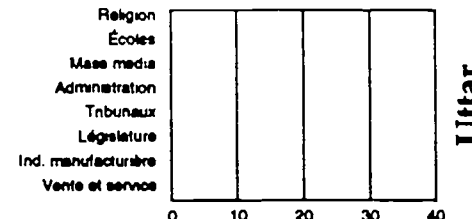

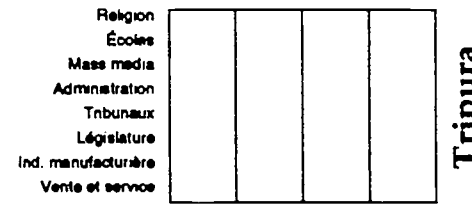
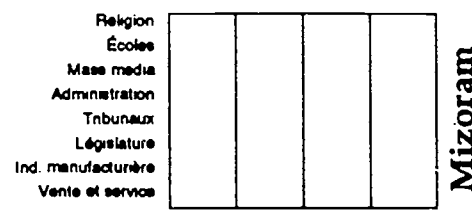
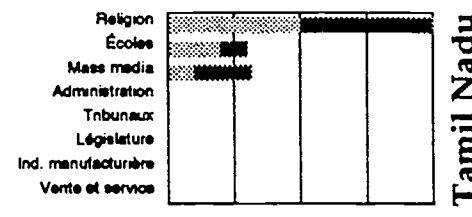
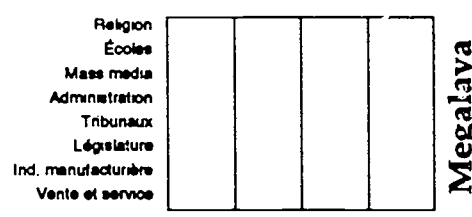
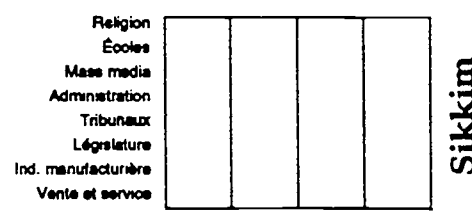
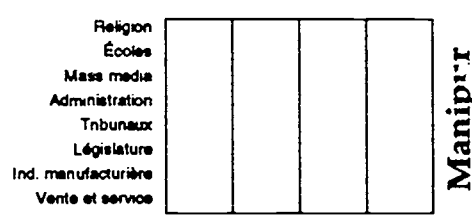
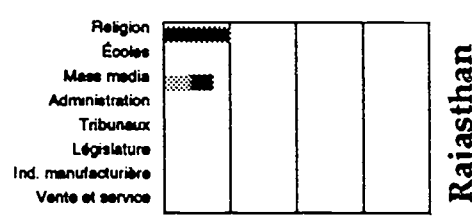
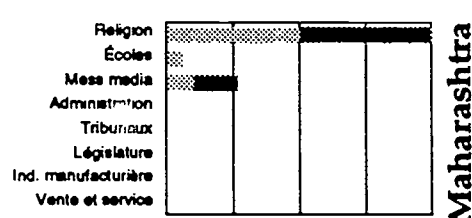



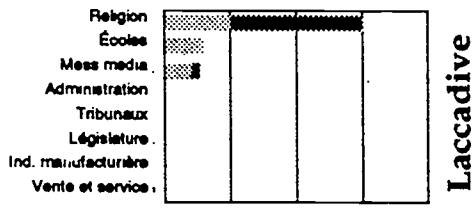
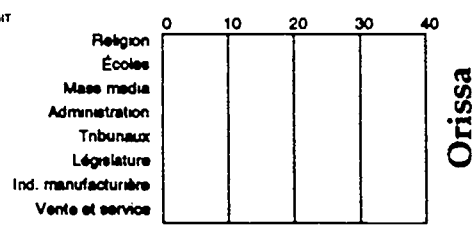
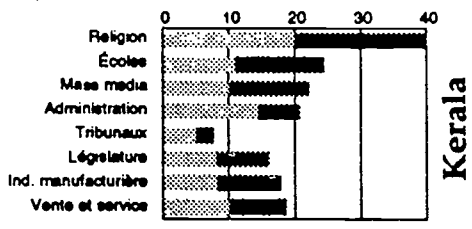
VITALITÉ PAR LANGUE

MALAYALAM



VITALITÉ PAR LANGUE

MALAYALAM



MALAYALAM

		DOMAINE ORAL	ÉCRIT	TOTAL
ANDAMAN ET NICOBAR	Religion	0,00	10,00	10,00
	Écoles	6,00	0,00	6,00
	Mass media	4,00	0,00	4,00
	Administration	0,00	0,00	0,00
	Tribunaux	0,00	0,00	0,00
	Législature	0,00	0,00	0,00
	Ind. manufacturière	0,00	0,00	0,00
	Vente et service	0,00	0,00	0,00
	Global	10,00	10,00	20,00
ANDHRA PRADESH	Religion	0,00	10,00	10,00
	Écoles	2,00	0,00	2,00
	Mass media	4,00	3,33	7,33
	Administration	0,00	0,00	0,00
	Tribunaux	0,00	0,00	0,00
	Législature	0,00	0,00	0,00
	Ind. manufacturière	0,00	0,00	0,00
	Vente et service	0,00	0,00	0,00
	Global	6,00	13,33	19,33
ARUNACHAL PRADESH	Religion	n.a.	n.a.	n.a.
	Écoles	n.a.	n.a.	n.a.
	Mass media	n.a.	n.a.	n.a.
	Administration	n.a.	n.a.	n.a.
	Tribunaux	n.a.	n.a.	n.a.
	Législature	n.a.	n.a.	n.a.
	Ind. manufacturière	n.a.	n.a.	n.a.
	Vente et service	n.a.	n.a.	n.a.
	Global	0,00	0,00	0,00
ASSAM	Religion	n.a.	n.a.	n.a.
	Écoles	n.a.	n.a.	n.a.
	Mass media	n.a.	n.a.	n.a.
	Administration	n.a.	n.a.	n.a.
	Tribunaux	n.a.	n.a.	n.a.
	Législature	n.a.	n.a.	n.a.
	Ind. manufacturière	n.a.	n.a.	n.a.
	Vente et service	n.a.	n.a.	n.a.
	Global	0,00	0,00	0,00
BENGALE OCCIDENTAL	Religion	0,00	10,00	10,00
	Écoles	0,00	0,00	0,00
	Mass media	4,00	6,67	10,67
	Administration	0,00	0,00	0,00
	Tribunaux	0,00	0,00	0,00
	Législature	0,00	0,00	0,00
	Ind. manufacturière	0,00	0,00	0,00
	Vente et service	0,00	0,00	0,00
	Global	4,00	16,67	20,67
BIHAR	Religion	n.a.	n.a.	n.a.
	Écoles	n.a.	n.a.	n.a.
	Mass media	n.a.	n.a.	n.a.
	Administration	n.a.	n.a.	n.a.
	Tribunaux	n.a.	n.a.	n.a.
	Législature	n.a.	n.a.	n.a.
	Ind. manufacturière	n.a.	n.a.	n.a.
	Vente et service	n.a.	n.a.	n.a.
	Global	0,00	0,00	0,00

		DOMAINE ORAL	ÉCRIT	TOTAL
CHANDIGARH	Religion	n.a.	n.a.	n.a.
	Écoles	n.a.	n.a.	n.a.
	Mass media	n.a.	n.a.	n.a.
	Administration	n.a.	n.a.	n.a.
	Tribunaux	n.a.	n.a.	n.a.
	Législature	n.a.	n.a.	n.a.
	Ind. manufacturière	n.a.	n.a.	n.a.
	Vente et service	n.a.	n.a.	n.a.
	Global	0,00	0,00	0,00
DADRA NAGAR HAVELI	Religion	n.a.	n.a.	n.a.
	Écoles	n.a.	n.a.	n.a.
	Mass media	n.a.	n.a.	n.a.
	Administration	n.a.	n.a.	n.a.
	Tribunaux	n.a.	n.a.	n.a.
	Législature	n.a.	n.a.	n.a.
	Ind. manufacturière	n.a.	n.a.	n.a.
	Vente et service	n.a.	n.a.	n.a.
	Global	0,00	0,00	0,00
DELHI	Religion	0,00	10,00	10,00
	Écoles	8,00	0,00	8,00
	Mass media	7,00	6,67	13,67
	Administration	0,00	0,00	0,00
	Tribunaux	0,00	0,00	0,00
	Législature	0,00	0,00	0,00
	Ind. manufacturière	0,00	0,00	0,00
	Vente et service	0,00	0,00	0,00
	Global	15,00	16,67	31,67
GOA, DAMAN ET DIU	Religion	n.a.	n.a.	n.a.
	Écoles	n.a.	n.a.	n.a.
	Mass media	n.a.	n.a.	n.a.
	Administration	n.a.	n.a.	n.a.
	Tribunaux	n.a.	n.a.	n.a.
	Législature	n.a.	n.a.	n.a.
	Ind. manufacturière	n.a.	n.a.	n.a.
	Vente et service	n.a.	n.a.	n.a.
	Global	0,00	0,00	0,00
GOUDJARAT	Religion	0,00	10,00	10,00
	Écoles	2,00	0,00	2,00
	Mass media	4,00	0,00	4,00
	Administration	0,00	0,00	0,00
	Tribunaux	0,00	0,00	0,00
	Législature	0,00	0,00	0,00
	Ind. manufacturière	0,00	0,00	0,00
	Vente et service	0,00	0,00	0,00
	Global	6,00	10,00	16,00
HARYANA	Religion	n.a.	n.a.	n.a.
	Écoles	n.a.	n.a.	n.a.
	Mass media	n.a.	n.a.	n.a.
	Administration	n.a.	n.a.	n.a.
	Tribunaux	n.a.	n.a.	n.a.
	Législature	n.a.	n.a.	n.a.
	Ind. manufacturière	n.a.	n.a.	n.a.
	Vente et service	n.a.	n.a.	n.a.
	Global	0,00	0,00	0,00

		DOMAINE ORAL	ÉCRIT	TOTAL
HIMACHAL PRADESH	Religion	n.a.	n.a.	n.a.
	Écoles	n.a.	n.a.	n.a.
	Mass media	n.a.	n.a.	n.a.
	Administration	n.a.	n.a.	n.a.
	Tribunaux	n.a.	n.a.	n.a.
	Législature	n.a.	n.a.	n.a.
	Ind. manufacturière	n.a.	n.a.	n.a.
	Vente et service	n.a.	n.a.	n.a.
	Global	0,00	0,00	0,00
JAMMU ET CACHEMIRE	Religion	n.a.	n.a.	n.a.
	Écoles	n.a.	n.a.	n.a.
	Mass media	n.a.	n.a.	n.a.
	Administration	n.a.	n.a.	n.a.
	Tribunaux	n.a.	n.a.	n.a.
	Législature	n.a.	n.a.	n.a.
	Ind. manufacturière	n.a.	n.a.	n.a.
	Vente et service	n.a.	n.a.	n.a.
	Global	0,00	0,00	0,00
KARNATAKA	Religion	20,00	20,00	40,00
	Écoles	5,00	0,00	5,00
	Mass media	4,00	8,67	12,67
	Administration	0,00	0,00	0,00
	Tribunaux	0,00	0,00	0,00
	Législature	0,00	0,00	0,00
	Ind. manufacturière	0,00	0,00	0,00
	Vente et service	0,00	0,00	0,00
	Global	29,00	28,67	57,67
KERALA	Religion	20,00	20,00	40,00
	Écoles	11,00	13,33	24,33
	Mass media	10,00	12,00	22,00
	Administration	14,45	6,20	20,65
	Tribunaux	5,00	2,67	7,67
	Législature	8,00	8,00	16,00
	Ind. manufacturière	8,33	9,43	17,76
	Vente et service	10,00	8,57	18,57
	Global	86,78	80,20	166,98
LACCADIVE	Religion	10,00	20,00	30,00
	Écoles	6,00	0,00	6,00
	Mass media	4,00	1,33	5,33
	Administration	0,00	0,00	0,00
	Tribunaux	0,00	0,00	0,00
	Législature	0,00	0,00	0,00
	Ind. manufacturière	0,00	0,00	0,00
	Vente et service	0,00	0,00	0,00
	Global	20,00	21,33	41,33
MADHYA PRADESH	Religion	n.a.	n.a.	n.a.
	Écoles	n.a.	n.a.	n.a.
	Mass media	n.a.	n.a.	n.a.
	Administration	n.a.	n.a.	n.a.
	Tribunaux	n.a.	n.a.	n.a.
	Législature	n.a.	n.a.	n.a.
	Ind. manufacturière	n.a.	n.a.	n.a.
	Vente et service	n.a.	n.a.	n.a.
	Global	0,00	0,00	0,00

		DOMAINE ORAL	ÉCRIT	TOTAL
MAHARASHTRA	Religion	20,00	20,00	40,00
	Écoles	2,50	0,00	2,50
	Mass media	4,00	6,67	10,67
	Administration	0,00	0,00	0,00
	Tribunaux	0,00	0,00	0,00
	Législature	0,00	0,00	0,00
	Ind. manufacturière	0,00	0,00	0,00
	Vente et service	0,00	0,00	0,00
	Global	26,50	26,67	53,17
MANIPUR	Religion	n.a.	n.a.	n.a.
	Écoles	n.a.	n.a.	n.a.
	Mass media	n.a.	n.a.	n.a.
	Administration	n.a.	n.a.	n.a.
	Tribunaux	n.a.	n.a.	n.a.
	Législature	n.a.	n.a.	n.a.
	Ind. manufacturière	n.a.	n.a.	n.a.
	Vente et service	n.a.	n.a.	n.a.
	Global	0,00	0,00	0,00
MEGHALAYA	Religion	n.a.	n.a.	n.a.
	Écoles	n.a.	n.a.	n.a.
	Mass media	n.a.	n.a.	n.a.
	Administration	n.a.	n.a.	n.a.
	Tribunaux	n.a.	n.a.	n.a.
	Législature	n.a.	n.a.	n.a.
	Ind. manufacturière	n.a.	n.a.	n.a.
	Vente et service	n.a.	n.a.	n.a.
	Global	0,00	0,00	0,00
MIZORAM	Religion	n.a.	n.a.	n.a.
	Écoles	n.a.	n.a.	n.a.
	Mass media	n.a.	n.a.	n.a.
	Administration	n.a.	n.a.	n.a.
	Tribunaux	n.a.	n.a.	n.a.
	Législature	n.a.	n.a.	n.a.
	Ind. manufacturière	n.a.	n.a.	n.a.
	Vente et service	n.a.	n.a.	n.a.
	Global	0,00	0,00	0,00
NAGALAND	Religion	n.a.	n.a.	n.a.
	Écoles	n.a.	n.a.	n.a.
	Mass media	n.a.	n.a.	n.a.
	Administration	n.a.	n.a.	n.a.
	Tribunaux	n.a.	n.a.	n.a.
	Législature	n.a.	n.a.	n.a.
	Ind. manufacturière	n.a.	n.a.	n.a.
	Vente et service	n.a.	n.a.	n.a.
	Global	0,00	0,00	0,00
ORISSA	Religion	n.a.	n.a.	n.a.
	Écoles	n.a.	n.a.	n.a.
	Mass media	n.a.	n.a.	n.a.
	Administration	n.a.	n.a.	n.a.
	Tribunaux	n.a.	n.a.	n.a.
	Législature	n.a.	n.a.	n.a.
	Ind. manufacturière	n.a.	n.a.	n.a.
	Vente et service	n.a.	n.a.	n.a.
	Global	0,00	0,00	0,00

		DOMAINE ORAL	ÉCRIT	TOTAL
PENDJAB	Religion	n.a.	n.a.	n.a.
	Écoles	n.a.	n.a.	n.a.
	Mass media	n.a.	n.a.	n.a.
	Administration	n.a.	n.a.	n.a.
	Tribunaux	n.a.	n.a.	n.a.
	Législature	n.a.	n.a.	n.a.
	Ind. manufacturière	n.a.	n.a.	n.a.
	Vente et service	n.a.	n.a.	n.a.
	Global	0,00	0,00	0,00

PONDICHÉRY	Religion	0,00	10,00	10,00
	Écoles	6,00	0,00	6,00
	Mass media	4,00	3,33	7,33
	Administration	0,00	0,00	0,00
	Tribunaux	0,00	0,00	0,00
	Législature	0,00	0,00	0,00
	Ind. manufacturière	0,00	0,00	0,00
	Vente et service	0,00	0,00	0,00
	Global	10,00	13,33	23,33

RAJASTHAN	Religion	0,00	10,00	10,00
	Écoles	0,00	0,00	0,00
	Mass media	4,00	3,33	7,33
	Administration	0,00	0,00	0,00
	Tribunaux	0,00	0,00	0,00
	Législature	0,00	0,00	0,00
	Ind. manufacturière	0,00	0,00	0,00
	Vente et service	0,00	0,00	0,00
	Global	4,00	13,33	17,33

SIKKIM	Religion	n.a.	n.a.	n.a.
	Écoles	n.a.	n.a.	n.a.
	Mass media	n.a.	n.a.	n.a.
	Administration	n.a.	n.a.	n.a.
	Tribunaux	n.a.	n.a.	n.a.
	Législature	n.a.	n.a.	n.a.
	Ind. manufacturière	n.a.	n.a.	n.a.
	Vente et service	n.a.	n.a.	n.a.
	Global	0,00	0,00	0,00

		DOMAINE ORAL	ÉCRIT	TOTAL
TAMIL NADU	Religion	20,00	20,00	40,00
	Écoles	8,00	4,00	12,00
	Mass media	4,00	8,67	12,67
	Administration	0,00	0,00	0,00
	Tribunaux	0,00	0,00	0,00
	Législature	0,00	0,00	0,00
	Ind. manufacturière	0,00	0,00	0,00
	Vente et service	0,00	0,00	0,00
	Global	32,00	32,67	64,67

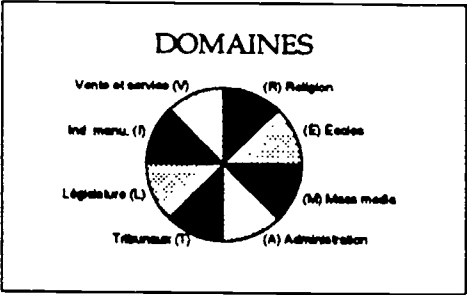
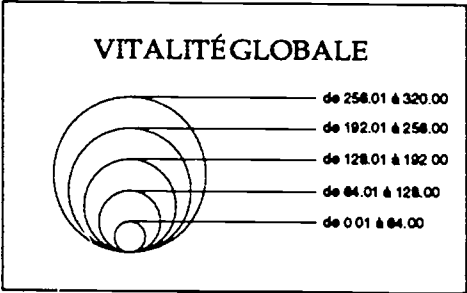
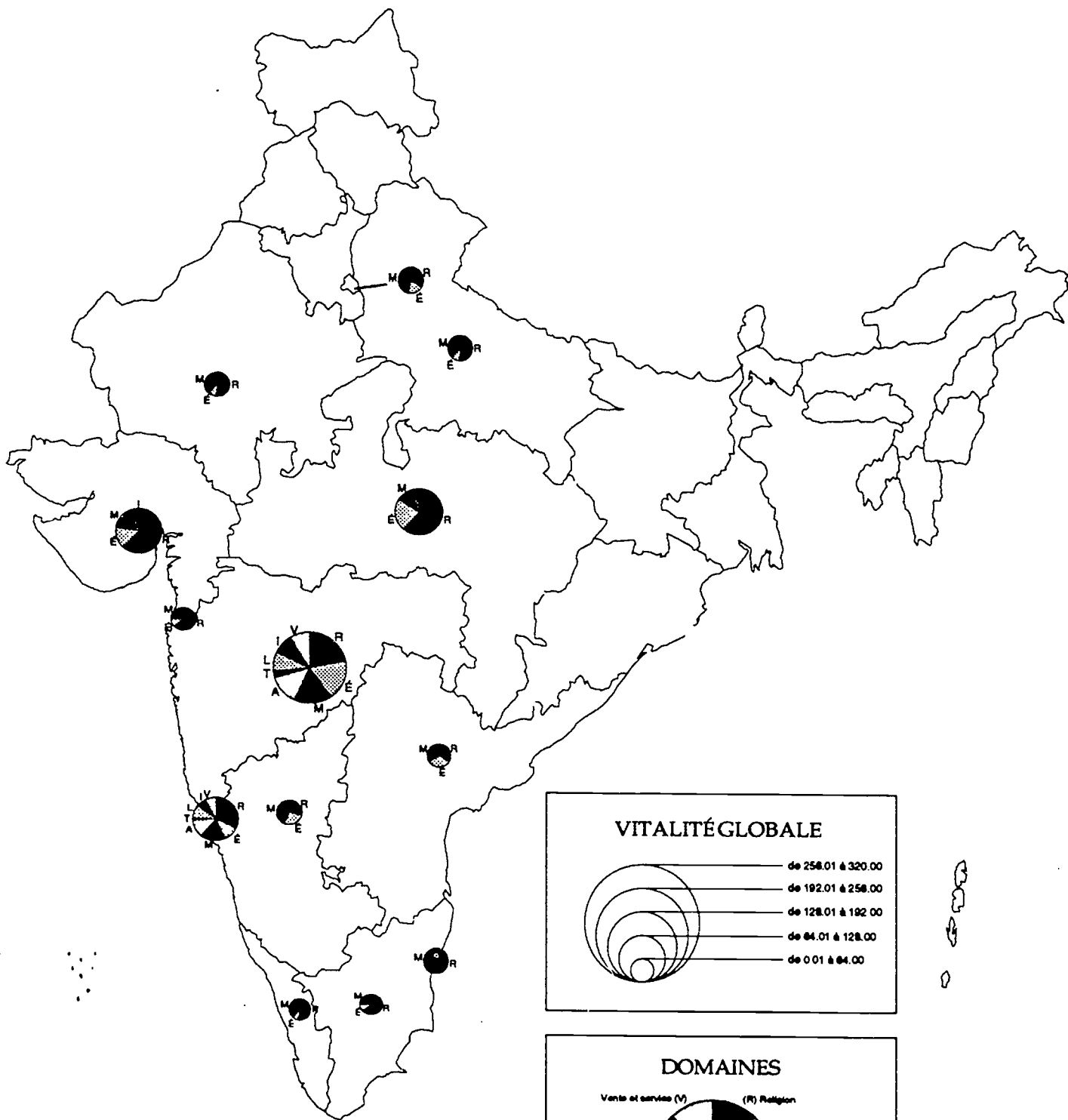
TRIPURA	Religion	n.a.	n.a.	n.a.
	Écoles	n.a.	n.a.	n.a.
	Mass media	n.a.	n.a.	n.a.
	Administration	n.a.	n.a.	n.a.
	Tribunaux	n.a.	n.a.	n.a.
	Législature	n.a.	n.a.	n.a.
	Ind. manufacturière	n.a.	n.a.	n.a.
	Vente et service	n.a.	n.a.	n.a.
	Global	0,00	0,00	0,00

UTTAR PRADESH	Religion	n.a.	n.a.	n.a.
	Écoles	n.a.	n.a.	n.a.
	Mass media	n.a.	n.a.	n.a.
	Administration	n.a.	n.a.	n.a.
	Tribunaux	n.a.	n.a.	n.a.
	Législature	n.a.	n.a.	n.a.
	Ind. manufacturière	n.a.	n.a.	n.a.
	Vente et service	n.a.	n.a.	n.a.
	Global	0,00	0,00	0,00

VITALITÉ PAR LANGUE


MARATHE

RÉSULTAT GLOBAL ET RÉPARTITION PAR DOMAINE




VITALITÉ PAR LANGUE

MARATHE



VITALITÉ PAR LANGUE

MARATHE



MARATHE

		DOMAINE ORAL	ÉCRIT	TOTAL
ANDAMAN ET NICOBAR	Religion	n.a.	n.a.	n.a.
	Écoles	n.a.	n.a.	n.a.
	Mass media	n.a.	n.a.	n.a.
	Administration	n.a.	n.a.	n.a.
	Tribunaux	n.a.	n.a.	n.a.
	Législature	n.a.	n.a.	n.a.
	Ind. manufacturière	n.a.	n.a.	n.a.
	Vente et service	n.a.	n.a.	n.a.
	Global	0,00	0,00	0,00
ANDHRA PRADESH	Religion	0,00	10,00	10,00
	Écoles	10,00	0,00	10,00
	Mass media	7,00	3,33	10,33
	Administration	0,00	0,00	0,00
	Tribunaux	0,00	0,00	0,00
	Législature	0,00	0,00	0,00
	Ind. manufacturière	0,00	0,00	0,00
	Vente et service	0,00	0,00	0,00
	Global	17,00	13,33	30,33
ARUNACHAL PRADESH	Religion	n.a.	n.a.	n.a.
	Écoles	n.a.	n.a.	n.a.
	Mass media	n.a.	n.a.	n.a.
	Administration	n.a.	n.a.	n.a.
	Tribunaux	n.a.	n.a.	n.a.
	Législature	n.a.	n.a.	n.a.
	Ind. manufacturière	n.a.	n.a.	n.a.
	Vente et service	n.a.	n.a.	n.a.
	Global	0,00	0,00	0,00
ASSAM	Religion	n.a.	n.a.	n.a.
	Écoles	n.a.	n.a.	n.a.
	Mass media	n.a.	n.a.	n.a.
	Administration	n.a.	n.a.	n.a.
	Tribunaux	n.a.	n.a.	n.a.
	Législature	n.a.	n.a.	n.a.
	Ind. manufacturière	n.a.	n.a.	n.a.
	Vente et service	n.a.	n.a.	n.a.
	Global	0,00	0,00	0,00
BENGALE OCCIDENTAL	Religion	n.a.	n.a.	n.a.
	Écoles	n.a.	n.a.	n.a.
	Mass media	n.a.	n.a.	n.a.
	Administration	n.a.	n.a.	n.a.
	Tribunaux	n.a.	n.a.	n.a.
	Législature	n.a.	n.a.	n.a.
	Ind. manufacturière	n.a.	n.a.	n.a.
	Vente et service	n.a.	n.a.	n.a.
	Global	0,00	0,00	0,00
BIHAR	Religion	n.a.	n.a.	n.a.
	Écoles	n.a.	n.a.	n.a.
	Mass media	n.a.	n.a.	n.a.
	Administration	n.a.	n.a.	n.a.
	Tribunaux	n.a.	n.a.	n.a.
	Législature	n.a.	n.a.	n.a.
	Ind. manufacturière	n.a.	n.a.	n.a.
	Vente et service	n.a.	n.a.	n.a.
	Global	0,00	0,00	0,00

		DOMAINE ORAL	ÉCRIT	TOTAL
CHANDIGARH	Religion	n.a.	n.a.	n.a.
	Écoles	n.a.	n.a.	n.a.
	Mass media	n.a.	n.a.	n.a.
	Administration	n.a.	n.a.	n.a.
	Tribunaux	n.a.	n.a.	n.a.
	Législature	n.a.	n.a.	n.a.
	Ind. manufacturière	n.a.	n.a.	n.a.
	Vente et service	n.a.	n.a.	n.a.
	Global	0,00	0,00	0,00
DADRA NAGAR HAVELI	Religion	0,00	10,00	10,00
	Écoles	2,00	0,00	2,00
	Mass media	4,00	0,00	4,00
	Administration	0,00	0,00	0,00
	Tribunaux	0,00	0,00	0,00
	Législature	0,00	0,00	0,00
	Ind. manufacturière	0,00	0,00	0,00
	Vente et service	0,00	0,00	0,00
	Global	6,00	10,00	16,00
DELHI	Religion	0,00	10,00	10,00
	Écoles	6,00	0,00	6,00
	Mass media	7,00	6,67	13,67
	Administration	0,00	0,00	0,00
	Tribunaux	0,00	0,00	0,00
	Législature	0,00	0,00	0,00
	Ind. manufacturière	0,00	0,00	0,00
	Vente et service	0,00	0,00	0,00
	Global	13,00	16,67	29,67
GOA, DAMAN ET DIU	Religion	20,00	20,00	40,00
	Écoles	14,00	0,00	14,00
	Mass media	10,00	11,33	21,33
	Administration	16,10	1,00	17,10
	Tribunaux	1,33	0,00	1,33
	Législature	8,00	5,33	13,33
	Ind. manufacturière	3,33	5,00	8,33
	Vente et service	3,33	5,71	9,05
	Global	76,09	48,37	124,47
GOUDJARAT	Religion	20,00	20,00	40,00
	Écoles	6,00	4,00	10,00
	Mass media	7,00	6,67	13,67
	Administration	0,00	0,00	0,00
	Tribunaux	0,00	0,00	0,00
	Législature	0,00	0,00	0,00
	Ind. manufacturière	1,00	0,00	1,00
	Vente et service	0,00	0,00	0,00
	Global	34,00	30,67	64,67
HARYANA	Religion	n.a.	n.a.	n.a.
	Écoles	n.a.	n.a.	n.a.
	Mass media	n.a.	n.a.	n.a.
	Administration	n.a.	n.a.	n.a.
	Tribunaux	n.a.	n.a.	n.a.
	Législature	n.a.	n.a.	n.a.
	Ind. manufacturière	n.a.	n.a.	n.a.
	Vente et service	n.a.	n.a.	n.a.
	Global	0,00	0,00	0,00

		DOMAINE ORAL	ÉCRIT	TOTAL
HIMACHAL PRADESH	Religion	n.a.	n.a.	n.a.
	Écoles	n.a.	n.a.	n.a.
	Mass media	n.a.	n.a.	n.a.
	Administration	n.a.	n.a.	n.a.
	Tribunaux	n.a.	n.a.	n.a.
	Législature	n.a.	n.a.	n.a.
	Ind. manufacturière	n.a.	n.a.	n.a.
	Vente et service	n.a.	n.a.	n.a.
Global	0,00	0,00	0,00	
JAMMU ET CACHEMIRE	Religion	n.a.	n.a.	n.a.
	Écoles	n.a.	n.a.	n.a.
	Mass media	n.a.	n.a.	n.a.
	Administration	n.a.	n.a.	n.a.
	Tribunaux	n.a.	n.a.	n.a.
	Législature	n.a.	n.a.	n.a.
	Ind. manufacturière	n.a.	n.a.	n.a.
	Vente et service	n.a.	n.a.	n.a.
Global	0,00	0,00	0,00	
KARNATAKA	Religion	0,00	10,00	10,00
	Écoles	10,00	0,00	10,00
	Mass media	4,00	10,67	14,67
	Administration	0,00	0,00	0,00
	Tribunaux	0,00	0,00	0,00
	Législature	0,00	0,00	0,00
	Ind. manufacturière	0,00	0,00	0,00
	Vente et service	0,00	0,00	0,00
Global	14,00	20,67	34,67	
KERALA	Religion	0,00	10,00	10,00
	Écoles	2,00	0,00	2,00
	Mass media	4,00	3,33	7,33
	Administration	0,00	0,00	0,00
	Tribunaux	0,00	0,00	0,00
	Législature	0,00	0,00	0,00
	Ind. manufacturière	0,00	0,00	0,00
	Vente et service	0,00	0,00	0,00
Global	6,00	13,33	19,33	
LACCADIVE	Religion	n.a.	n.a.	n.a.
	Écoles	n.a.	n.a.	n.a.
	Mass media	n.a.	n.a.	n.a.
	Administration	n.a.	n.a.	n.a.
	Tribunaux	n.a.	n.a.	n.a.
	Législature	n.a.	n.a.	n.a.
	Ind. manufacturière	n.a.	n.a.	n.a.
	Vente et service	n.a.	n.a.	n.a.
Global	0,00	0,00	0,00	
MADHYA PRADESH	Religion	20,00	20,00	40,00
	Écoles	13,00	2,00	15,00
	Mass media	7,00	3,33	10,33
	Administration	0,00	0,00	0,00
	Tribunaux	0,00	0,00	0,00
	Législature	0,00	0,00	0,00
	Ind. manufacturière	0,00	0,00	0,00
	Vente et service	0,00	0,00	0,00
Global	40,00	25,33	65,33	

		DOMAINE ORAL	ÉCRIT	TOTAL
MAHARASHTRA	Religion	20,00	20,00	40,00
	Écoles	20,00	14,00	34,00
	Mass media	20,00	10,67	30,67
	Administration	16,45	8,65	25,10
	Tribunaux	3,00	2,67	5,67
	Législature	8,00	8,00	16,00
	Ind. manufacturière	7,33	8,57	15,90
	Vente et service	8,33	8,57	16,90
Global	103,11	81,13	184,24	
MANIPUR	Religion	n.a.	n.a.	n.a.
	Écoles	n.a.	n.a.	n.a.
	Mass media	n.a.	n.a.	n.a.
	Administration	n.a.	n.a.	n.a.
	Tribunaux	n.a.	n.a.	n.a.
	Législature	n.a.	n.a.	n.a.
	Ind. manufacturière	n.a.	n.a.	n.a.
	Vente et service	n.a.	n.a.	n.a.
Global	0,00	0,00	0,00	
MEGHALAYA	Religion	n.a.	n.a.	n.a.
	Écoles	n.a.	n.a.	n.a.
	Mass media	n.a.	n.a.	n.a.
	Administration	n.a.	n.a.	n.a.
	Tribunaux	n.a.	n.a.	n.a.
	Législature	n.a.	n.a.	n.a.
	Ind. manufacturière	n.a.	n.a.	n.a.
	Vente et service	n.a.	n.a.	n.a.
Global	0,00	0,00	0,00	
MIZORAM	Religion	n.a.	n.a.	n.a.
	Écoles	n.a.	n.a.	n.a.
	Mass media	n.a.	n.a.	n.a.
	Administration	n.a.	n.a.	n.a.
	Tribunaux	n.a.	n.a.	n.a.
	Législature	n.a.	n.a.	n.a.
	Ind. manufacturière	n.a.	n.a.	n.a.
	Vente et service	n.a.	n.a.	n.a.
Global	0,00	0,00	0,00	
NAGALAND	Religion	n.a.	n.a.	n.a.
	Écoles	n.a.	n.a.	n.a.
	Mass media	n.a.	n.a.	n.a.
	Administration	n.a.	n.a.	n.a.
	Tribunaux	n.a.	n.a.	n.a.
	Législature	n.a.	n.a.	n.a.
	Ind. manufacturière	n.a.	n.a.	n.a.
	Vente et service	n.a.	n.a.	n.a.
Global	0,00	0,00	0,00	
ORISSA	Religion	n.a.	n.a.	n.a.
	Écoles	n.a.	n.a.	n.a.
	Mass media	n.a.	n.a.	n.a.
	Administration	n.a.	n.a.	n.a.
	Tribunaux	n.a.	n.a.	n.a.
	Législature	n.a.	n.a.	n.a.
	Ind. manufacturière	n.a.	n.a.	n.a.
	Vente et service	n.a.	n.a.	n.a.
Global	0,00	0,00	0,00	

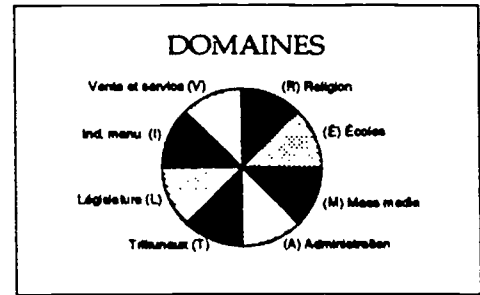
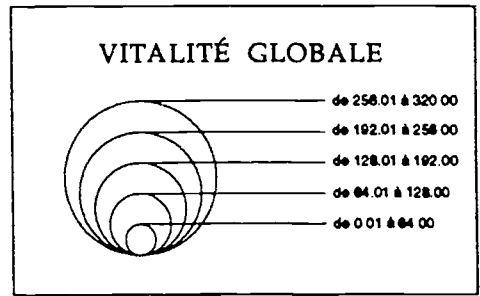
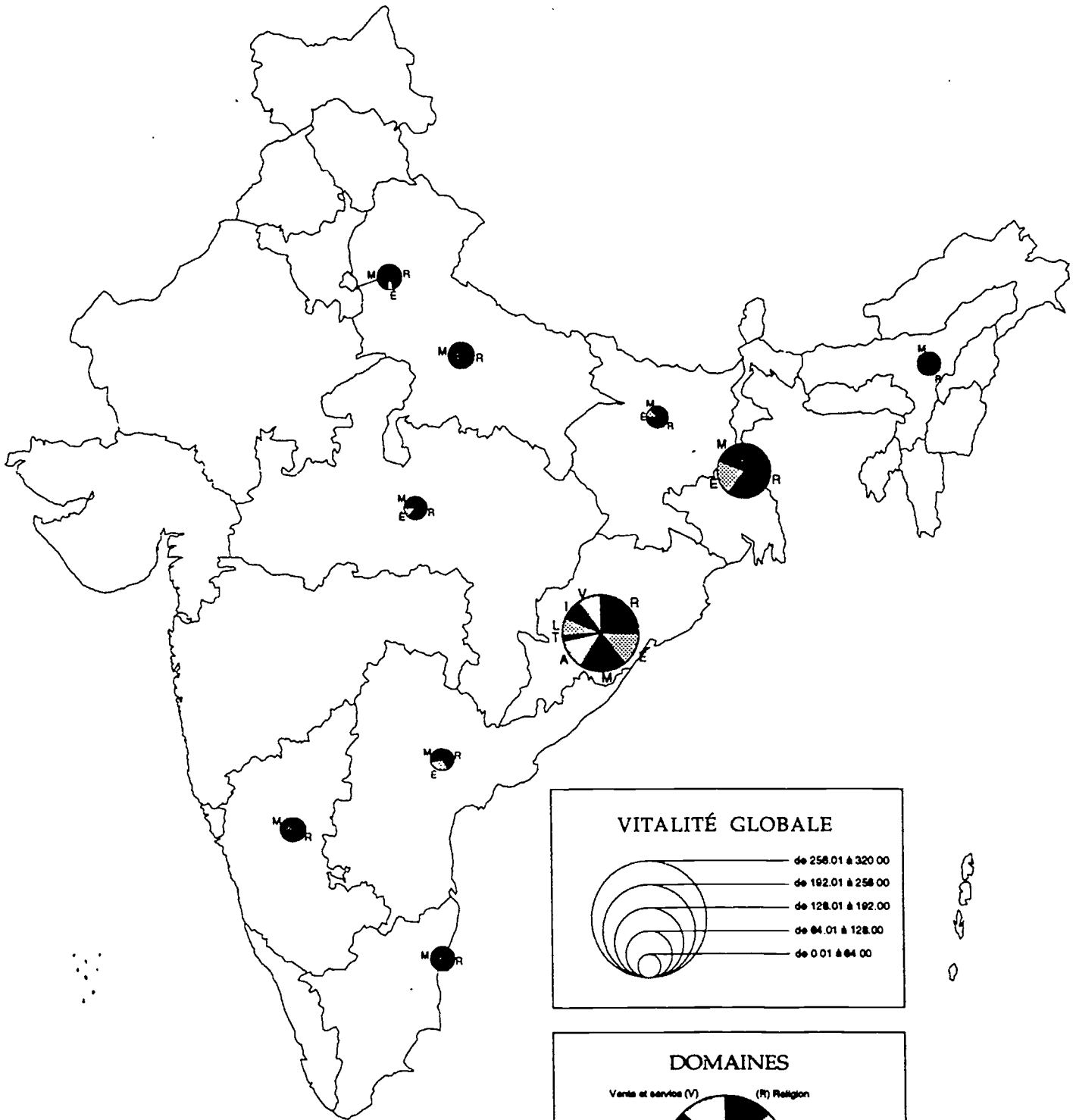
	DOMAINE	ORAL	ÉCRIT	TOTAL
PENDJAB	Religion	n.a.	n.a.	n.a.
	Écoles	n.a.	n.a.	n.a.
	Mass media	n.a.	n.a.	n.a.
	Administration	n.a.	n.a.	n.a.
	Tribunaux	n.a.	n.a.	n.a.
	Législature	n.a.	n.a.	n.a.
	Ind. manufacturière	n.a.	n.a.	n.a.
	Vente et service	n.a.	n.a.	n.a.
	Global	0,00	0,00	0,00
PONDICHÉRY	Religion	0,00	10,00	10,00
	Écoles	0,00	0,00	0,00
	Mass media	4,00	3,33	7,33
	Administration	0,00	0,00	0,00
	Tribunaux	0,00	0,00	0,00
	Législature	0,00	0,00	0,00
	Ind. manufacturière	0,00	0,00	0,00
	Vente et service	0,00	0,00	0,00
	Global	4,00	13,33	17,33
RAJASTHAN	Religion	0,00	10,00	10,00
	Écoles	2,00	0,00	2,00
	Mass media	4,00	3,33	7,33
	Administration	0,00	0,00	0,00
	Tribunaux	0,00	0,00	0,00
	Législature	0,00	0,00	0,00
	Ind. manufacturière	0,00	0,00	0,00
	Vente et service	0,00	0,00	0,00
	Global	6,00	13,33	19,33
SIKKIM	Religion	n.a.	n.a.	n.a.
	Écoles	n.a.	n.a.	n.a.
	Mass media	n.a.	n.a.	n.a.
	Administration	n.a.	n.a.	n.a.
	Tribunaux	n.a.	n.a.	n.a.
	Législature	n.a.	n.a.	n.a.
	Ind. manufacturière	n.a.	n.a.	n.a.
	Vente et service	n.a.	n.a.	n.a.
	Global	0,00	0,00	0,00

	DOMAINE	ORAL	ÉCRIT	TOTAL
TAMIL NADU	Religion	0,00	10,00	10,00
	Écoles	2,00	0,00	2,00
	Mass media	4,00	0,00	4,00
	Administration	0,00	0,00	0,00
	Tribunaux	0,00	0,00	0,00
	Législature	0,00	0,00	0,00
	Ind. manufacturière	0,00	0,00	0,00
	Vente et service	0,00	0,00	0,00
	Global	6,00	10,00	16,00
TRIPURA	Religion	n.a.	n.a.	n.a.
	Écoles	n.a.	n.a.	n.a.
	Mass media	n.a.	n.a.	n.a.
	Administration	n.a.	n.a.	n.a.
	Tribunaux	n.a.	n.a.	n.a.
	Législature	n.a.	n.a.	n.a.
	Ind. manufacturière	n.a.	n.a.	n.a.
	Vente et service	n.a.	n.a.	n.a.
	Global	0,00	0,00	0,00
UTTAR PRADESH	Religion	0,00	10,00	10,00
	Écoles	2,00	0,00	2,00
	Mass media	4,00	3,33	7,33
	Administration	0,00	0,00	0,00
	Tribunaux	0,00	0,00	0,00
	Législature	0,00	0,00	0,00
	Ind. manufacturière	0,00	0,00	0,00
	Vente et service	0,00	0,00	0,00
	Global	6,00	13,33	19,33

VITALITÉ PAR LANGUE


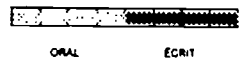
ORYIA

RÉSULTAT GLOBAL ET RÉPARTITION PAR DOMAINE




VITALITÉ PAR LANGUE

ORIYA



VITALITÉ PAR LANGUE

ORIYA



ORIYA

	DOMAINE	ORAL	ÉCRIT	TOTAL		DOMAINE	ORAL	ÉCRIT	TOTAL
ANDAMAN ET NICOBAR	Religion	n.a.	n.a.	n.a.	CHANDIGARH	Religion	n.a.	n.a.	n.a.
	Écoles	n.a.	n.a.	n.a.		Écoles	n.a.	n.a.	n.a.
	Mass-médias	n.a.	n.a.	n.a.		Mass-médias	n.a.	n.a.	n.a.
	Administration	n.a.	n.a.	n.a.		Administration	n.a.	n.a.	n.a.
	Tribunaux	n.a.	n.a.	n.a.		Tribunaux	n.a.	n.a.	n.a.
	Législature	n.a.	n.a.	n.a.		Législature	n.a.	n.a.	n.a.
	Ind. manufacturière	n.a.	n.a.	n.a.		Ind. manufacturière	n.a.	n.a.	n.a.
	Vente et service	n.a.	n.a.	n.a.		Vente et service	n.a.	n.a.	n.a.
Global	0,00	0,00	0,00	Global	0,00	0,00	0,00		
ANDHRA PRADESH	Religion	0,00	10,00	10,00	DADRA NAGAR HAVELI	Religion	n.a.	n.a.	n.a.
	Écoles	8,00	0,00	8,00		Écoles	n.a.	n.a.	n.a.
	Mass-médias	4,00	3,33	7,33		Mass-médias	n.a.	n.a.	n.a.
	Administration	0,00	0,00	0,00		Administration	n.a.	n.a.	n.a.
	Tribunaux	0,00	0,00	0,00		Tribunaux	n.a.	n.a.	n.a.
	Législature	0,00	0,00	0,00		Législature	n.a.	n.a.	n.a.
	Ind. manufacturière	0,00	0,00	0,00		Ind. manufacturière	n.a.	n.a.	n.a.
	Vente et service	0,00	0,00	0,00		Vente et service	n.a.	n.a.	n.a.
Global	12,00	13,33	25,33	Global	0,00	0,00	0,00		
ARUNACHAL PRADESH	Religion	n.a.	n.a.	n.a.	DELHI	Religion	0,00	10,00	10,00
	Écoles	n.a.	n.a.	n.a.		Écoles	2,00	0,00	2,00
	Mass-médias	n.a.	n.a.	n.a.		Mass-médias	7,00	3,33	10,33
	Administration	n.a.	n.a.	n.a.		Administration	0,00	0,00	0,00
	Tribunaux	n.a.	n.a.	n.a.		Tribunaux	0,00	0,00	0,00
	Législature	n.a.	n.a.	n.a.		Législature	0,00	0,00	0,00
	Ind. manufacturière	n.a.	n.a.	n.a.		Ind. manufacturière	0,00	0,00	0,00
	Vente et service	n.a.	n.a.	n.a.		Vente et service	0,00	0,00	0,00
Global	0,00	0,00	0,00	Global	9,00	13,33	22,33		
ASSAM	Religion	20,00	20,00	40,00	GOA, DAMAN ET DIU	Religion	n.a.	n.a.	n.a.
	Écoles	0,00	0,00	0,00		Écoles	n.a.	n.a.	n.a.
	Mass-médias	4,00	0,00	4,00		Mass-médias	n.a.	n.a.	n.a.
	Administration	0,00	0,00	0,00		Administration	n.a.	n.a.	n.a.
	Tribunaux	0,00	0,00	0,00		Tribunaux	n.a.	n.a.	n.a.
	Législature	0,00	0,00	0,00		Législature	n.a.	n.a.	n.a.
	Ind. manufacturière	0,00	0,00	0,00		Ind. manufacturière	n.a.	n.a.	n.a.
	Vente et service	0,00	0,00	0,00		Vente et service	n.a.	n.a.	n.a.
Global	24,00	20,00	44,00	Global	0,00	0,00	0,00		
BENGALE OCCIDENTAL	Religion	20,00	20,00	40,00	GUJDJARAT	Religion	n.a.	n.a.	n.a.
	Écoles	14,00	0,00	14,00		Écoles	n.a.	n.a.	n.a.
	Mass-médias	4,00	8,67	12,67		Mass-médias	n.a.	n.a.	n.a.
	Administration	0,00	0,00	0,00		Administration	n.a.	n.a.	n.a.
	Tribunaux	0,00	0,00	0,00		Tribunaux	n.a.	n.a.	n.a.
	Législature	0,00	0,00	0,00		Législature	n.a.	n.a.	n.a.
	Ind. manufacturière	0,00	0,00	0,00		Ind. manufacturière	n.a.	n.a.	n.a.
	Vente et service	0,00	0,00	0,00		Vente et service	n.a.	n.a.	n.a.
Global	38,00	28,67	66,67	Global	0,00	0,00	0,00		
BIHAR	Religion	20,00	20,00	40,00	HARYANA	Religion	n.a.	n.a.	n.a.
	Écoles	6,00	2,00	8,00		Écoles	n.a.	n.a.	n.a.
	Mass-médias	4,00	2,00	6,00		Mass-médias	n.a.	n.a.	n.a.
	Administration	0,00	0,00	0,00		Administration	n.a.	n.a.	n.a.
	Tribunaux	0,00	0,00	0,00		Tribunaux	n.a.	n.a.	n.a.
	Législature	0,00	0,00	0,00		Législature	n.a.	n.a.	n.a.
	Ind. manufacturière	0,00	0,00	0,00		Ind. manufacturière	n.a.	n.a.	n.a.
	Vente et service	0,00	0,00	0,00		Vente et service	n.a.	n.a.	n.a.
Global	30,00	24,00	54,00	Global	0,00	0,00	0,00		

		DOMAINE ORAL	ÉCRIT	TOTAL
HIMACHAL PRADESH	Religion	n.a.	n.a.	n.a.
	Écoles	n.a.	n.a.	n.a.
	Mass-médias	n.a.	n.a.	n.a.
	Administration	n.a.	n.a.	n.a.
	Tribunaux	n.a.	n.a.	n.a.
	Législature	n.a.	n.a.	n.a.
	Ind. manufacturière	n.a.	n.a.	n.a.
	Vente et service	n.a.	n.a.	n.a.
	Global	0,00	0,00	0,00

JAMMU ET CACHEMIRE	Religion	n.a.	n.a.	n.a.
	Écoles	n.a.	n.a.	n.a.
	Mass-médias	n.a.	n.a.	n.a.
	Administration	n.a.	n.a.	n.a.
	Tribunaux	n.a.	n.a.	n.a.
	Législature	n.a.	n.a.	n.a.
	Ind. manufacturière	n.a.	n.a.	n.a.
	Vente et service	n.a.	n.a.	n.a.
	Global	0,00	0,00	0,00

KARNATAKA	Religion	0,00	10,00	10,00
	Écoles	0,00	0,00	0,00
	Mass-médias	4,00	0,00	4,00
	Administration	0,00	0,00	0,00
	Tribunaux	0,00	0,00	0,00
	Législature	0,00	0,00	0,00
	Ind. manufacturière	0,00	0,00	0,00
	Vente et service	0,00	0,00	0,00
	Global	4,00	10,00	14,00

KERALA	Religion	n.a.	n.a.	n.a.
	Écoles	n.a.	n.a.	n.a.
	Mass-médias	n.a.	n.a.	n.a.
	Administration	n.a.	n.a.	n.a.
	Tribunaux	n.a.	n.a.	n.a.
	Législature	n.a.	n.a.	n.a.
	Ind. manufacturière	n.a.	n.a.	n.a.
	Vente et service	n.a.	n.a.	n.a.
	Global	0,00	0,00	0,00

LACCADIVE	Religion	n.a.	n.a.	n.a.
	Écoles	n.a.	n.a.	n.a.
	Mass-médias	n.a.	n.a.	n.a.
	Administration	n.a.	n.a.	n.a.
	Tribunaux	n.a.	n.a.	n.a.
	Législature	n.a.	n.a.	n.a.
	Ind. manufacturière	n.a.	n.a.	n.a.
	Vente et service	n.a.	n.a.	n.a.
	Global	0,00	0,00	0,00

MADHYA PRADESH	Religion	0,00	10,00	10,00
	Écoles	2,00	0,00	2,00
	Mass-médias	4,00	0,00	4,00
	Administration	0,00	0,00	0,00
	Tribunaux	0,00	0,00	0,00
	Législature	0,00	0,00	0,00
	Ind. manufacturière	0,00	0,00	0,00
	Vente et service	0,00	0,00	0,00
	Global	6,00	10,00	16,00

		DOMAINE ORAL	ÉCRIT	TOTAL
MAHARASHTRA	Religion	n.a.	n.a.	n.a.
	Écoles	n.a.	n.a.	n.a.
	Mass-médias	n.a.	n.a.	n.a.
	Administration	n.a.	n.a.	n.a.
	Tribunaux	n.a.	n.a.	n.a.
	Législature	n.a.	n.a.	n.a.
	Ind. manufacturière	n.a.	n.a.	n.a.
	Vente et service	n.a.	n.a.	n.a.
	Global	0,00	0,00	0,00

MANIPUR	Religion	n.a.	n.a.	n.a.
	Écoles	n.a.	n.a.	n.a.
	Mass-médias	n.a.	n.a.	n.a.
	Administration	n.a.	n.a.	n.a.
	Tribunaux	n.a.	n.a.	n.a.
	Législature	n.a.	n.a.	n.a.
	Ind. manufacturière	n.a.	n.a.	n.a.
	Vente et service	n.a.	n.a.	n.a.
	Global	0,00	0,00	0,00

MEGHALAYA	Religion	n.a.	n.a.	n.a.
	Écoles	n.a.	n.a.	n.a.
	Mass-médias	n.a.	n.a.	n.a.
	Administration	n.a.	n.a.	n.a.
	Tribunaux	n.a.	n.a.	n.a.
	Législature	n.a.	n.a.	n.a.
	Ind. manufacturière	n.a.	n.a.	n.a.
	Vente et service	n.a.	n.a.	n.a.
	Global	0,00	0,00	0,00

MIZORAM	Religion	n.a.	n.a.	n.a.
	Écoles	n.a.	n.a.	n.a.
	Mass-médias	n.a.	n.a.	n.a.
	Administration	n.a.	n.a.	n.a.
	Tribunaux	n.a.	n.a.	n.a.
	Législature	n.a.	n.a.	n.a.
	Ind. manufacturière	n.a.	n.a.	n.a.
	Vente et service	n.a.	n.a.	n.a.
	Global	0,00	0,00	0,00

NAGALAND	Religion	n.a.	n.a.	n.a.
	Écoles	n.a.	n.a.	n.a.
	Mass-médias	n.a.	n.a.	n.a.
	Administration	n.a.	n.a.	n.a.
	Tribunaux	n.a.	n.a.	n.a.
	Législature	n.a.	n.a.	n.a.
	Ind. manufacturière	n.a.	n.a.	n.a.
	Vente et service	n.a.	n.a.	n.a.
	Global	0,00	0,00	0,00

ORISSA	Religion	20,00	20,00	40,00
	Écoles	14,00	8,67	22,67
	Mass-médias	20,00	10,67	30,67
	Administration	15,24	5,35	20,59
	Tribunaux	3,00	0,67	3,67
	Législature	8,00	4,00	12,00
	Ind. manufacturière	8,33	4,86	13,19
	Vente et service	10,00	6,00	16,00
	Global	98,57	60,22	158,79

	DOMAINE	ORAL	ÉCRIT	TOTAL
PENDJAB	Religion	n.a.	n.a.	n.a.
	Écoles	n.a.	n.a.	n.a.
	Mass-médias	n.a.	n.a.	n.a.
	Administration	n.a.	n.a.	n.a.
	Tribunaux	n.a.	n.a.	n.a.
	Législature	n.a.	n.a.	n.a.
	Ind. manufacturière	n.a.	n.a.	n.a.
	Vente et service	n.a.	n.a.	n.a.
	Global	0,00	0,00	0,00

PONDICHÉRY	Religion	0,00	10,00	10,00
	Écoles	0,00	0,00	0,00
	Mass-médias	4,00	3,33	7,33
	Administration	0,00	0,00	0,00
	Tribunaux	0,00	0,00	0,00
	Législature	0,00	0,00	0,00
	Ind. manufacturière	0,00	0,00	0,00
	Vente et service	0,00	0,00	0,00
	Global	4,00	13,33	17,33

RAJASTHAN	Religion	n.a.	n.a.	n.a.
	Écoles	n.a.	n.a.	n.a.
	Mass-médias	n.a.	n.a.	n.a.
	Administration	n.a.	n.a.	n.a.
	Tribunaux	n.a.	n.a.	n.a.
	Législature	n.a.	n.a.	n.a.
	Ind. manufacturière	n.a.	n.a.	n.a.
	Vente et service	n.a.	n.a.	n.a.
	Global	0,00	0,00	0,00

SIKKIM	Religion	n.a.	n.a.	n.a.
	Écoles	n.a.	n.a.	n.a.
	Mass-médias	n.a.	n.a.	n.a.
	Administration	n.a.	n.a.	n.a.
	Tribunaux	n.a.	n.a.	n.a.
	Législature	n.a.	n.a.	n.a.
	Ind. manufacturière	n.a.	n.a.	n.a.
	Vente et service	n.a.	n.a.	n.a.
	Global	0,00	0,00	0,00

	DOMAINE	ORAL	ÉCRIT	TOTAL
TAMIL NADU	Religion	n.a.	n.a.	n.a.
	Écoles	n.a.	n.a.	n.a.
	Mass-médias	n.a.	n.a.	n.a.
	Administration	n.a.	n.a.	n.a.
	Tribunaux	n.a.	n.a.	n.a.
	Législature	n.a.	n.a.	n.a.
	Ind. manufacturière	n.a.	n.a.	n.a.
	Vente et service	n.a.	n.a.	n.a.
	Global	0,00	0,00	0,00

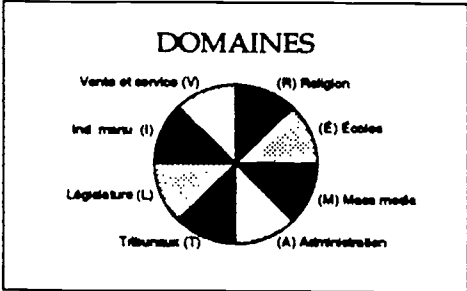
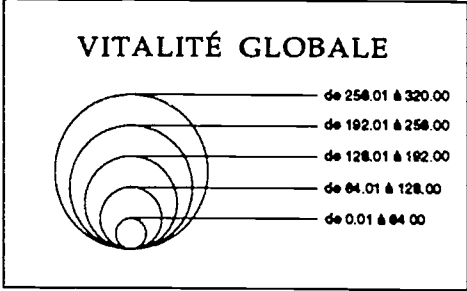
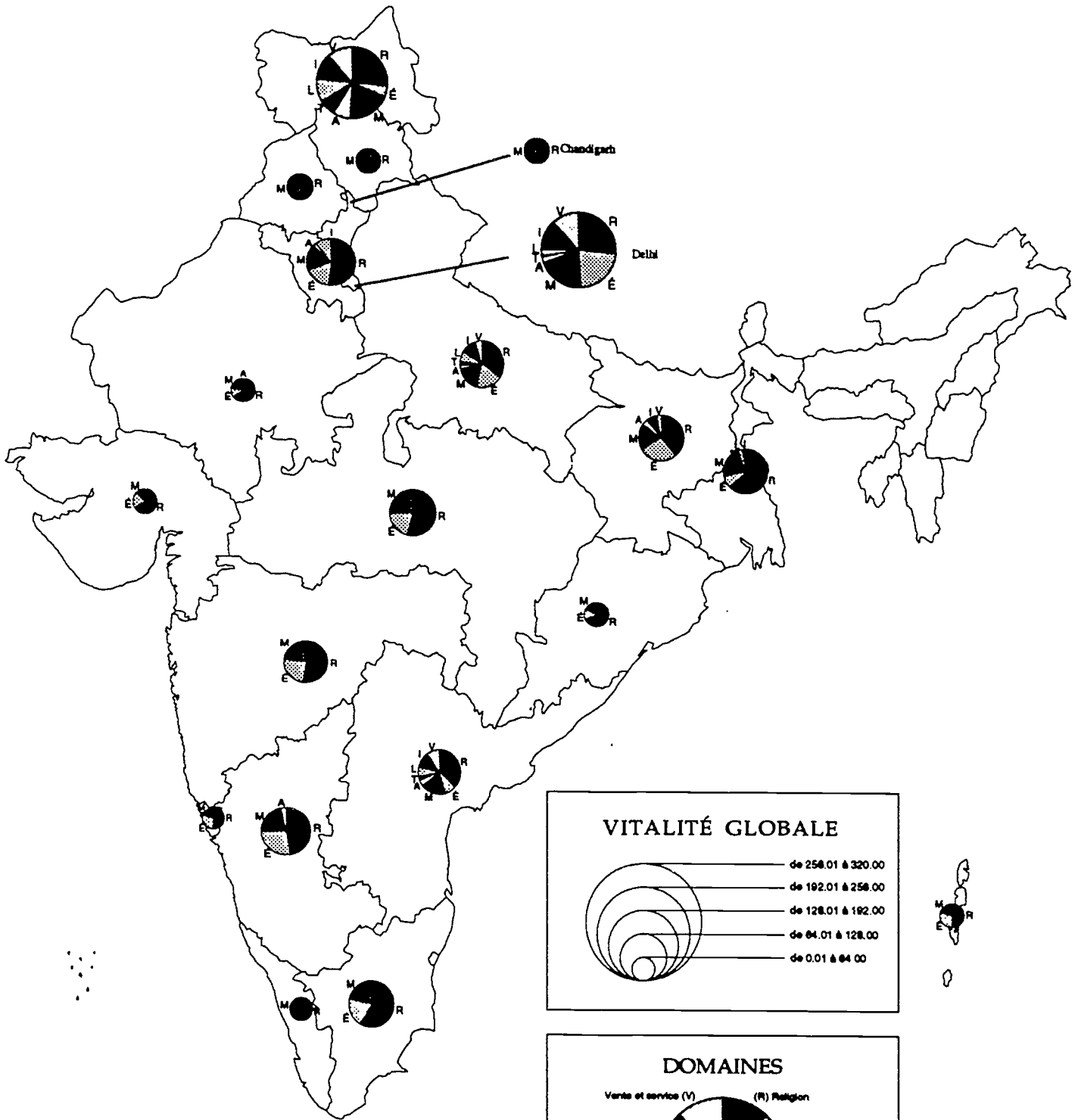
TRIPURA	Religion	n.a.	n.a.	n.a.
	Écoles	n.a.	n.a.	n.a.
	Mass-médias	n.a.	n.a.	n.a.
	Administration	n.a.	n.a.	n.a.
	Tribunaux	n.a.	n.a.	n.a.
	Législature	n.a.	n.a.	n.a.
	Ind. manufacturière	n.a.	n.a.	n.a.
	Vente et service	n.a.	n.a.	n.a.
	Global	0,00	0,00	0,00

UTTAR PRADESH	Religion	0,00	10,00	10,00
	Écoles	0,00	0,00	0,00
	Mass-médias	4,00	3,33	7,33
	Administration	0,00	0,00	0,00
	Tribunaux	0,00	0,00	0,00
	Législature	0,00	0,00	0,00
	Ind. manufacturière	0,00	0,00	0,00
	Vente et service	0,00	0,00	0,00
	Global	4,00	13,33	17,33

VITALITÉ PAR LANGUE


OURDOU

RÉSULTAT GLOBAL ET RÉPARTITION PAR DOMAINE




VITALITÉ PAR LANGUE

OURDOU



VITALITÉ PAR LANGUE

OURDOU



OURDOU

		DOMAINE	ORAL	ÉCRIT	TOTAL			DOMAINE	ORAL	ÉCRIT	TOTAL
ANDAMAN ET NICOBAR	Religion	0,00	10,00	10,00		CHANDIGARH	Religion	0,00	10,00	10,00	
	Écoles	6,00	0,00	6,00			Écoles	0,00	0,00	0,00	
	Mass-médias	4,00	0,00	4,00			Mass-médias	4,00	6,67	10,67	
	Administration	0,00	0,00	0,00			Administration	0,00	0,00	0,00	
	Tribunaux	0,00	0,00	0,00			Tribunaux	0,00	0,00	0,00	
	Législature	0,00	0,00	0,00			Législature	0,00	0,00	0,00	
	Ind. manufacturière	0,00	0,00	0,00			Ind. manufacturière	0,00	0,00	0,00	
	Vente et service	0,00	0,00	0,00			Vente et service	0,00	0,00	0,00	
Global	10,00	10,00	20,00		Global	4,00	16,67	20,67			
ANDHRA PRADESH	Religion	20,00	20,00	40,00		DADRA NAGAR HAVELI	Religion	n.a.	n.a.	n.a.	
	Écoles	10,00	0,00	10,00			Écoles	n.a.	n.a.	n.a.	
	Mass-médias	10,00	10,67	20,67			Mass-médias	n.a.	n.a.	n.a.	
	Administration	4,67	0,25	4,92			Administration	n.a.	n.a.	n.a.	
	Tribunaux	2,67	0,00	2,67			Tribunaux	n.a.	n.a.	n.a.	
	Législature	8,00	0,00	8,00			Législature	n.a.	n.a.	n.a.	
	Ind. manufacturière	10,00	2,43	12,43			Ind. manufacturière	n.a.	n.a.	n.a.	
	Vente et service	9,00	2,00	11,00			Vente et service	n.a.	n.a.	n.a.	
Global	74,34	35,35	109,69		Global	0,00	0,00	0,00			
ARUNACHAL PRADESH	Religion	n.a.	n.a.	n.a.		DELHI	Religion	20,00	20,00	40,00	
	Écoles	n.a.	n.a.	n.a.			Écoles	20,00	14,00	34,00	
	Mass-médias	n.a.	n.a.	n.a.			Mass-médias	20,00	10,67	30,67	
	Administration	n.a.	n.a.	n.a.			Administration	3,43	0,50	3,93	
	Tribunaux	n.a.	n.a.	n.a.			Tribunaux	0,67	0,00	0,67	
	Législature	n.a.	n.a.	n.a.			Législature	4,00	0,00	4,00	
	Ind. manufacturière	n.a.	n.a.	n.a.			Ind. manufacturière	10,00	9,86	19,86	
	Vente et service	n.a.	n.a.	n.a.			Vente et service	9,00	9,00	18,00	
Global	0,00	0,00	0,00		Global	87,10	64,03	151,13			
ASSAM	Religion	n.a.	n.a.	n.a.		GOA, DAMAN ET DIU	Religion	0,00	10,00	10,00	
	Écoles	n.a.	n.a.	n.a.			Écoles	6,00	0,00	6,00	
	Mass-médias	n.a.	n.a.	n.a.			Mass-médias	4,00	0,00	4,00	
	Administration	n.a.	n.a.	n.a.			Administration	0,00	0,00	0,00	
	Tribunaux	n.a.	n.a.	n.a.			Tribunaux	0,00	0,00	0,00	
	Législature	n.a.	n.a.	n.a.			Législature	0,00	0,00	0,00	
	Ind. manufacturière	n.a.	n.a.	n.a.			Ind. manufacturière	0,00	0,00	0,00	
	Vente et service	n.a.	n.a.	n.a.			Vente et service	0,00	0,00	0,00	
Global	0,00	0,00	0,00		Global	10,00	10,00	20,00			
BENGALE OCCIDENTAL	Religion	20,00	20,00	40,00		GOUDJARAT	Religion	20,00	20,00	40,00	
	Écoles	6,00	0,00	6,00			Écoles	8,00	6,00	14,00	
	Mass-médias	5,71	8,67	14,38			Mass-médias	7,00	0,00	7,00	
	Administration	0,00	0,00	0,00			Administration	0,00	0,00	0,00	
	Tribunaux	0,00	0,00	0,00			Tribunaux	0,00	0,00	0,00	
	Législature	2,00	0,00	2,00			Législature	0,00	0,00	0,00	
	Ind. manufacturière	1,67	0,00	1,67			Ind. manufacturière	0,00	0,00	0,00	
	Vente et service	0,00	0,00	0,00			Vente et service	0,00	0,00	0,00	
Global	35,38	28,67	64,05		Global	35,00	26,00	61,00			
BIHAR	Religion	20,00	20,00	40,00		HARYANA	Religion	20,00	20,00	40,00	
	Écoles	20,00	8,67	28,67			Écoles	10,00	3,33	13,33	
	Mass-médias	10,00	8,67	18,67			Mass-médias	7,00	6,67	13,67	
	Administration	4,43	0,25	4,68			Administration	1,79	0,00	1,79	
	Tribunaux	0,00	0,00	0,00			Tribunaux	0,00	0,00	0,00	
	Législature	0,00	0,00	0,00			Législature	8,00	0,00	8,00	
	Ind. manufacturière	5,00	2,29	7,29			Ind. manufacturière	0,00	0,43	0,43	
	Vente et service	1,33	2,29	3,62			Vente et service	0,00	0,00	0,00	
Global	60,76	42,17	102,93		Global	46,79	30,43	77,22			

DOMAINE ORAL				ÉCRIT	TOTAL	DOMAINE ORAL				ÉCRIT	TOTAL
HIMACHAL PRADESH	Religion	0,00	10,00	10,00	MAHARASHTRA	Religion	20,00	20,00	40,00		
	Écoles	0,00	0,00	0,00		Écoles	10,00	8,67	18,67		
	Mass-médias	4,00	6,67	10,67		Mass-médias	7,00	10,67	17,67		
	Administration	0,00	0,00	0,00		Administration	0,00	0,00	0,00		
	Tribunaux	0,00	0,00	0,00		Tribunaux	0,00	0,00	0,00		
	Législature	0,00	0,00	0,00		Législature	0,00	0,00	0,00		
	Ind. manufacturière	0,00	0,00	0,00		Ind. manufacturière	0,00	0,00	0,00		
	Vente et service	0,00	0,00	0,00		Vente et service	0,00	0,00	0,00		
Global	4,00	16,67	20,67	Global	37,00	39,34	76,34				
JAMMU ET CACHEMIRE	Religion	20,00	20,00	40,00	MANIPUR	Religion	n.a.	n.a.	n.a.		
	Écoles	4,44	3,33	7,78		Écoles	n.a.	n.a.	n.a.		
	Mass-médias	20,00	10,00	30,00		Mass-médias	n.a.	n.a.	n.a.		
	Administration	9,33	2,90	12,23		Administration	n.a.	n.a.	n.a.		
	Tribunaux	5,00	6,00	11,00		Tribunaux	n.a.	n.a.	n.a.		
	Législature	8,00	8,00	16,00		Législature	n.a.	n.a.	n.a.		
	Ind. manufacturière	8,33	9,57	17,90		Ind. manufacturière	n.a.	n.a.	n.a.		
	Vente et service	9,00	9,00	18,00		Vente et service	n.a.	n.a.	n.a.		
Global	84,10	68,80	152,91	Global	0,00	0,00	0,00				
KARNATAKA	Religion	20,00	20,00	40,00	MEGHALAYA	Religion	n.a.	n.a.	n.a.		
	Écoles	17,00	6,00	23,00		Écoles	n.a.	n.a.	n.a.		
	Mass-médias	10,00	8,67	18,67		Mass-médias	n.a.	n.a.	n.a.		
	Administration	2,55	0,50	3,05		Administration	n.a.	n.a.	n.a.		
	Tribunaux	0,00	0,00	0,00		Tribunaux	n.a.	n.a.	n.a.		
	Législature	0,00	0,00	0,00		Législature	n.a.	n.a.	n.a.		
	Ind. manufacturière	0,00	0,00	0,00		Ind. manufacturière	n.a.	n.a.	n.a.		
	Vente et service	0,00	0,00	0,00		Vente et service	n.a.	n.a.	n.a.		
Global	49,55	35,17	84,72	Global	0,00	0,00	0,00				
KERALA	Religion	0,00	10,00	10,00	MIZORAM	Religion	n.a.	n.a.	n.a.		
	Écoles	0,00	0,00	0,00		Écoles	n.a.	n.a.	n.a.		
	Mass-médias	4,00	3,33	7,33		Mass-médias	n.a.	n.a.	n.a.		
	Administration	0,00	0,00	0,00		Administration	n.a.	n.a.	n.a.		
	Tribunaux	0,00	0,00	0,00		Tribunaux	n.a.	n.a.	n.a.		
	Législature	0,00	0,00	0,00		Législature	n.a.	n.a.	n.a.		
	Ind. manufacturière	0,00	0,00	0,00		Ind. manufacturière	n.a.	n.a.	n.a.		
	Vente et service	0,00	0,00	0,00		Vente et service	n.a.	n.a.	n.a.		
Global	4,00	13,33	17,33	Global	0,00	0,00	0,00				
LACCADIVE	Religion	n.a.	n.a.	n.a.	NAGALAND	Religion	n.a.	n.a.	n.a.		
	Écoles	n.a.	n.a.	n.a.		Écoles	n.a.	n.a.	n.a.		
	Mass-médias	n.a.	n.a.	n.a.		Mass-médias	n.a.	n.a.	n.a.		
	Administration	n.a.	n.a.	n.a.		Administration	n.a.	n.a.	n.a.		
	Tribunaux	n.a.	n.a.	n.a.		Tribunaux	n.a.	n.a.	n.a.		
	Législature	n.a.	n.a.	n.a.		Législature	n.a.	n.a.	n.a.		
	Ind. manufacturière	n.a.	n.a.	n.a.		Ind. manufacturière	n.a.	n.a.	n.a.		
	Vente et service	n.a.	n.a.	n.a.		Vente et service	n.a.	n.a.	n.a.		
Global	0,00	0,00	0,00	Global	0,00	0,00	0,00				
MADHYA PRADESH	Religion	20,00	20,00	40,00	ORISSA	Religion	20,00	20,00	40,00		
	Écoles	13,00	2,00	15,00		Écoles	8,00	0,00	8,00		
	Mass-médias	10,00	8,67	18,67		Mass-médias	5,71	4,67	10,38		
	Administration	0,00	0,00	0,00		Administration	0,00	0,00	0,00		
	Tribunaux	0,00	0,00	0,00		Tribunaux	0,00	0,00	0,00		
	Législature	0,00	0,00	0,00		Législature	0,00	0,00	0,00		
	Ind. manufacturière	0,00	0,00	0,00		Ind. manufacturière	0,00	0,00	0,00		
	Vente et service	0,00	0,00	0,00		Vente et service	0,00	0,00	0,00		
Global	43,00	30,67	73,67	Global	33,71	24,67	58,38				

	DOMAINE	ORAL	ÉCRIT	TOTAL
PENJAB	Religion	0,00	10,00	10,00
	Écoles	0,00	0,00	0,00
	Mass-médias	4,00	8,67	12,67
	Administration	0,00	0,00	0,00
	Tribunaux	0,00	0,00	0,00
	Législature	0,00	0,00	0,00
	Ind. manufacturière	0,00	0,00	0,00
	Vente et service	0,00	0,00	0,00
	Global	4,00	18,67	22,67

PONDICHÉRY	Religion	n.a.	n.a.	n.a.
	Écoles	n.a.	n.a.	n.a.
	Mass-médias	n.a.	n.a.	n.a.
	Administration	n.a.	n.a.	n.a.
	Tribunaux	n.a.	n.a.	n.a.
	Législature	n.a.	n.a.	n.a.
	Ind. manufacturière	n.a.	n.a.	n.a.
	Vente et service	n.a.	n.a.	n.a.
	Global	0,00	0,00	0,00

RAJASTHAN	Religion	20,00	20,00	40,00
	Écoles	6,00	2,00	8,00
	Mass-médias	7,00	6,67	13,67
	Administration	0,36	0,00	0,36
	Tribunaux	0,00	0,00	0,00
	Législature	0,00	0,00	0,00
	Ind. manufacturière	0,00	0,00	0,00
	Vente et service	0,00	0,00	0,00
	Global	33,36	28,67	62,03

SIKKIM	Religion	n.a.	n.a.	n.a.
	Écoles	n.a.	n.a.	n.a.
	Mass-médias	n.a.	n.a.	n.a.
	Administration	n.a.	n.a.	n.a.
	Tribunaux	n.a.	n.a.	n.a.
	Législature	n.a.	n.a.	n.a.
	Ind. manufacturière	n.a.	n.a.	n.a.
	Vente et service	n.a.	n.a.	n.a.
	Global	0,00	0,00	0,00

	DOMAINE	ORAL	ÉCRIT	TOTAL
TAMIL NADU	Religion	20,00	20,00	40,00
	Écoles	14,00	0,00	14,00
	Mass-médias	4,00	10,67	14,67
	Administration	0,00	0,00	0,00
	Tribunaux	0,00	0,00	0,00
	Législature	0,00	0,00	0,00
	Ind. manufacturière	0,00	0,00	0,00
	Vente et service	0,00	0,00	0,00
	Global	38,00	30,67	68,67

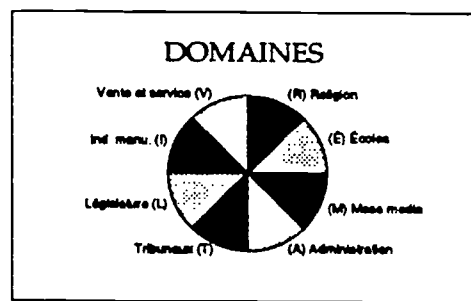
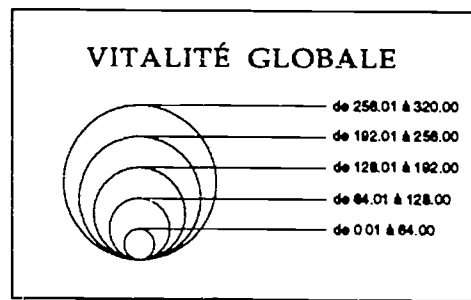
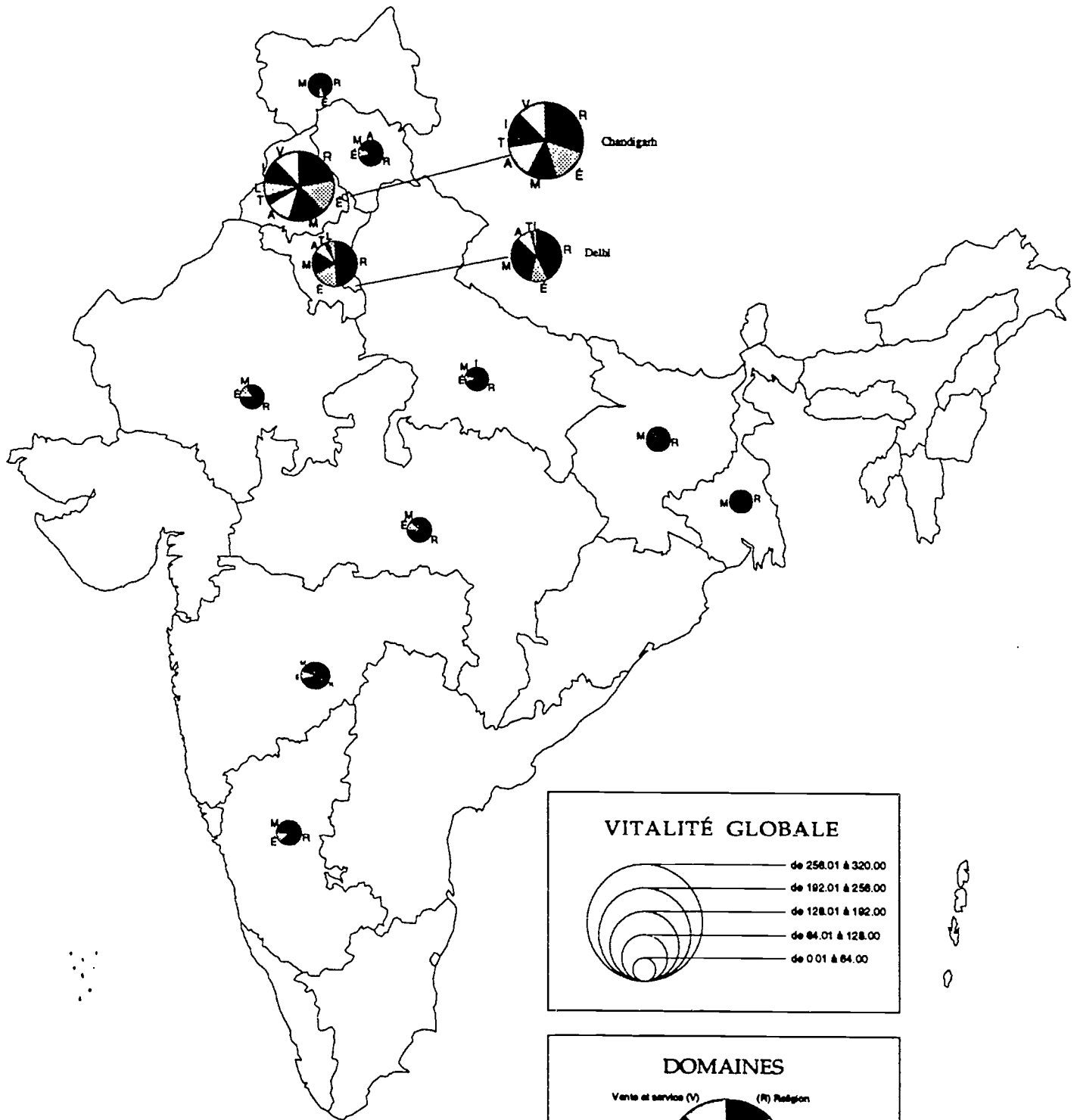
TRIPURA	Religion	n.a.	n.a.	n.a.
	Écoles	n.a.	n.a.	n.a.
	Mass-médias	n.a.	n.a.	n.a.
	Administration	n.a.	n.a.	n.a.
	Tribunaux	n.a.	n.a.	n.a.
	Législature	n.a.	n.a.	n.a.
	Ind. manufacturière	n.a.	n.a.	n.a.
	Vente et service	n.a.	n.a.	n.a.
	Global	0,00	0,00	0,00

UTTAR PRADESH	Religion	20,00	20,00	40,00
	Écoles	17,00	6,00	23,00
	Mass-médias	10,00	10,67	20,67
	Administration	2,02	0,25	2,27
	Tribunaux	2,00	1,67	3,67
	Législature	8,00	0,00	8,00
	Ind. manufacturière	8,33	4,86	13,19
	Vente et service	4,00	1,86	5,86
	Global	71,35	45,31	116,66

VITALITÉ PAR LANGUE



PENDJABI

RÉSULTAT GLOBAL ET RÉPARTITION PAR DOMAINE



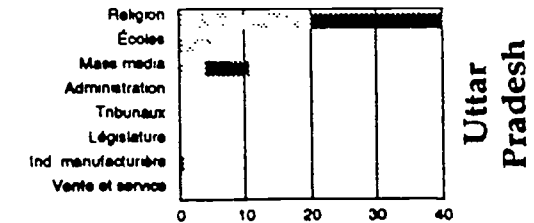
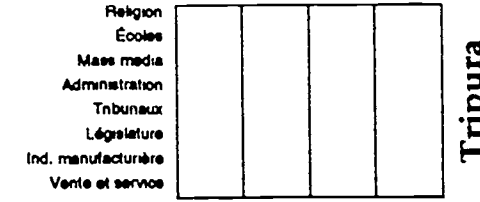
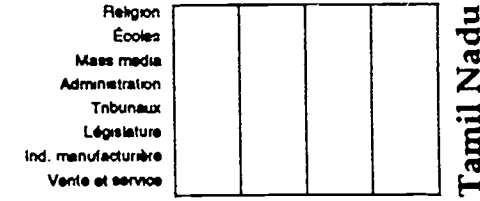
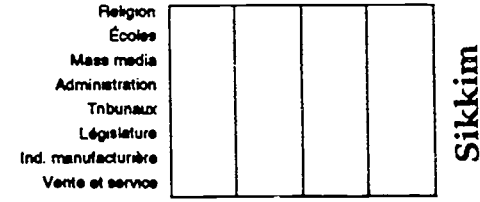
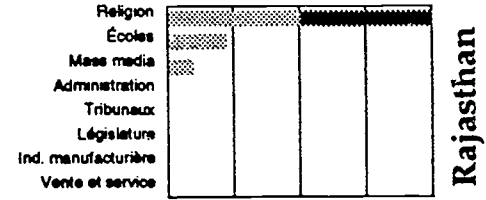
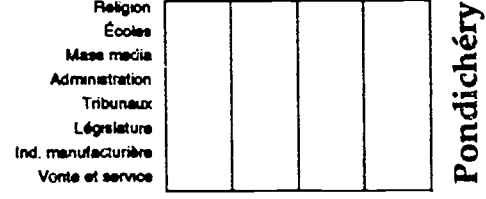
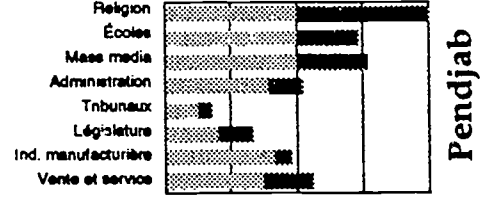
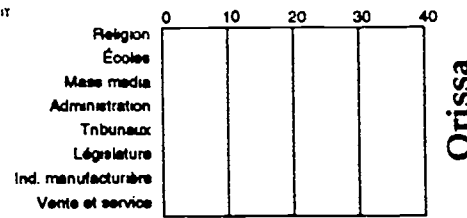
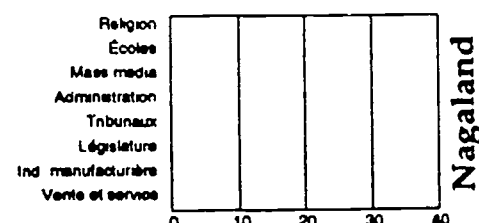




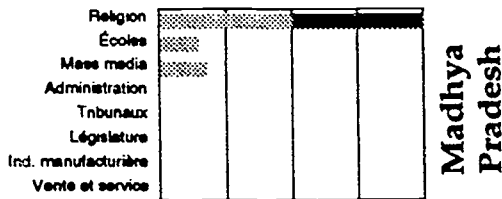
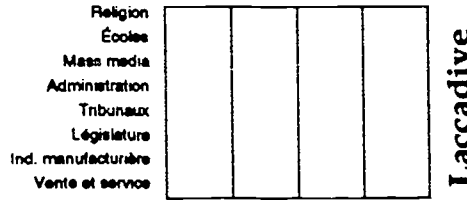
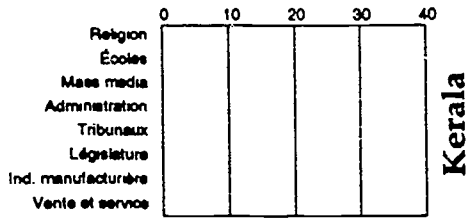
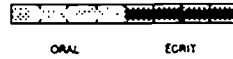
VITALITÉ PAR LANGUE

PENDJABI



VITALITÉ PAR LANGUE

PENDJABI



PENDJABI

		DOMAINE ORAL	ÉCRIT	TOTAL
ANDAMAN ET NICOBAR	Religion	n.a.	n.a.	n.a.
	Écoles	n.a.	n.a.	n.a.
	Mass-médias	n.a.	n.a.	n.a.
	Administration	n.a.	n.a.	n.a.
	Tribunaux	n.a.	n.a.	n.a.
	Législature	n.a.	n.a.	n.a.
	Ind. manufacturière	n.a.	n.a.	n.a.
	Vente et service	n.a.	n.a.	n.a.
Global	0,00	0,00	0,00	

ANDHRA PRADESH	Religion	n.a.	n.a.	n.a.
	Écoles	n.a.	n.a.	n.a.
	Mass-médias	n.a.	n.a.	n.a.
	Administration	n.a.	n.a.	n.a.
	Tribunaux	n.a.	n.a.	n.a.
	Législature	n.a.	n.a.	n.a.
	Ind. manufacturière	n.a.	n.a.	n.a.
	Vente et service	n.a.	n.a.	n.a.
Global	0,00	0,00	0,00	

ARUNACHAL PRADESH	Religion	n.a.	n.a.	n.a.
	Écoles	n.a.	n.a.	n.a.
	Mass-médias	n.a.	n.a.	n.a.
	Administration	n.a.	n.a.	n.a.
	Tribunaux	n.a.	n.a.	n.a.
	Législature	n.a.	n.a.	n.a.
	Ind. manufacturière	n.a.	n.a.	n.a.
	Vente et service	n.a.	n.a.	n.a.
Global	0,00	0,00	0,00	

ASSAM	Religion	n.a.	n.a.	n.a.
	Écoles	n.a.	n.a.	n.a.
	Mass-médias	n.a.	n.a.	n.a.
	Administration	n.a.	n.a.	n.a.
	Tribunaux	n.a.	n.a.	n.a.
	Législature	n.a.	n.a.	n.a.
	Ind. manufacturière	n.a.	n.a.	n.a.
	Vente et service	n.a.	n.a.	n.a.
Global	0,00	0,00	0,00	

BENGALE OCCIDENTAL	Religion	0,00	10,00	10,00
	Écoles	0,00	0,00	0,00
	Mass-médias	4,00	8,67	12,67
	Administration	0,00	0,00	0,00
	Tribunaux	0,00	0,00	0,00
	Législature	0,00	0,00	0,00
	Ind. manufacturière	0,00	0,00	0,00
	Vente et service	0,00	0,00	0,00
Global	4,00	18,67	22,67	

BIHAR	Religion	0,00	10,00	10,00
	Écoles	0,00	0,00	0,00
	Mass-médias	4,00	3,33	7,33
	Administration	0,00	0,00	0,00
	Tribunaux	0,00	0,00	0,00
	Législature	0,00	0,00	0,00
	Ind. manufacturière	0,00	0,00	0,00
	Vente et service	0,00	0,00	0,00
Global	4,00	13,33	17,33	

		DOMAINE ORAL	ÉCRIT	TOTAL
CHANDIGARH	Religion	20,00	20,00	40,00
	Écoles	11,00	9,33	20,33
	Mass-médias	7,00	10,00	17,00
	Administration	15,38	3,60	18,98
	Tribunaux	3,67	0,00	3,67
	Législature	0,00	0,00	0,00
	Ind. manufacturière	15,67	0,57	16,24
	Vente et service	15,00	2,14	17,14
Global	87,72	45,64	133,36	

DADRA NAGAR HAVELI	Religion	n.a.	n.a.	n.a.
	Écoles	n.a.	n.a.	n.a.
	Mass-médias	n.a.	n.a.	n.a.
	Administration	n.a.	n.a.	n.a.
	Tribunaux	n.a.	n.a.	n.a.
	Législature	n.a.	n.a.	n.a.
	Ind. manufacturière	n.a.	n.a.	n.a.
	Vente et service	n.a.	n.a.	n.a.
Global	0,00	0,00	0,00	

DELHI	Religion	20,00	20,00	40,00
	Écoles	8,00	2,67	10,67
	Mass-médias	20,00	10,67	30,67
	Administration	8,79	0,25	9,04
	Tribunaux	1,33	0,00	1,33
	Législature	2,00	0,00	2,00
	Ind. manufacturière	0,00	0,00	0,00
	Vente et service	0,00	0,00	0,00
Global	60,12	33,59	93,71	

GOA, DAMAN ET DIU	Religion	n.a.	n.a.	n.a.
	Écoles	n.a.	n.a.	n.a.
	Mass-médias	n.a.	n.a.	n.a.
	Administration	n.a.	n.a.	n.a.
	Tribunaux	n.a.	n.a.	n.a.
	Législature	n.a.	n.a.	n.a.
	Ind. manufacturière	n.a.	n.a.	n.a.
	Vente et service	n.a.	n.a.	n.a.
Global	0,00	0,00	0,00	

GOUDJARAT	Religion	n.a.	n.a.	n.a.
	Écoles	n.a.	n.a.	n.a.
	Mass-médias	n.a.	n.a.	n.a.
	Administration	n.a.	n.a.	n.a.
	Tribunaux	n.a.	n.a.	n.a.
	Législature	n.a.	n.a.	n.a.
	Ind. manufacturière	n.a.	n.a.	n.a.
	Vente et service	n.a.	n.a.	n.a.
Global	0,00	0,00	0,00	

HARYANA	Religion	20,00	20,00	40,00
	Écoles	11,00	4,00	15,00
	Mass-médias	7,00	6,67	13,67
	Administration	7,36	0,00	7,36
	Tribunaux	2,00	0,00	2,00
	Législature	4,00	0,00	4,00
	Ind. manufacturière	0,00	0,00	0,00
	Vente et service	0,00	0,00	0,00
Global	51,36	30,67	82,03	

		DOMAINE ORAL	ÉCRIT	TOTAL		DOMAINE ORAL	ÉCRIT	TOTAL	
HIMACHAL PRADESH	Religion	20,00	20,00	40,00	MAHARASHTRA	Religion	20,00	20,00	40,00
	Écoles	6,00	0,00	6,00		Écoles	6,00	0,00	6,00
	Mass-médias	4,00	6,67	10,67		Mass-médias	4,00	6,67	10,67
	Administration	0,36	0,00	0,36		Administration	0,00	0,00	0,00
	Tribunaux	0,00	0,00	0,00		Tribunaux	0,00	0,00	0,00
	Législature	0,00	0,00	0,00		Législature	0,00	0,00	0,00
	Ind. manufacturière	0,00	0,00	0,00		Ind. manufacturière	0,00	0,00	0,00
	Vente et service	0,00	0,00	0,00		Vente et service	0,00	0,00	0,00
Global	30,36	26,67	57,03	Global	30,00	26,67	56,67		
JAMMU ET CACHEMIRE	Religion	0,00	10,00	10,00	MANIPUR	Religion	n.a.	n.a.	n.a.
	Écoles	2,00	0,00	2,00		Écoles	n.a.	n.a.	n.a.
	Mass-médias	4,00	6,67	10,67		Mass-médias	n.a.	n.a.	n.a.
	Administration	0,00	0,00	0,00		Administration	n.a.	n.a.	n.a.
	Tribunaux	0,00	0,00	0,00		Tribunaux	n.a.	n.a.	n.a.
	Législature	0,00	0,00	0,00		Législature	n.a.	n.a.	n.a.
	Ind. manufacturière	0,00	0,00	0,00		Ind. manufacturière	n.a.	n.a.	n.a.
	Vente et service	0,00	0,00	0,00		Vente et service	n.a.	n.a.	n.a.
Global	6,00	16,67	22,67	Global	0,00	0,00	0,00		
KARNATAKA	Religion	0,00	10,00	10,00	MEGHALAYA	Religion	n.a.	n.a.	n.a.
	Écoles	2,00	0,00	2,00		Écoles	n.a.	n.a.	n.a.
	Mass-médias	4,00	0,00	4,00		Mass-médias	n.a.	n.a.	n.a.
	Administration	0,00	0,00	0,00		Administration	n.a.	n.a.	n.a.
	Tribunaux	0,00	0,00	0,00		Tribunaux	n.a.	n.a.	n.a.
	Législature	0,00	0,00	0,00		Législature	n.a.	n.a.	n.a.
	Ind. manufacturière	0,00	0,00	0,00		Ind. manufacturière	n.a.	n.a.	n.a.
	Vente et service	0,00	0,00	0,00		Vente et service	n.a.	n.a.	n.a.
Global	6,00	10,00	16,00	Global	0,00	0,00	0,00		
KERALA	Religion	n.a.	n.a.	n.a.	MIZORAM	Religion	n.a.	n.a.	n.a.
	Écoles	n.a.	n.a.	n.a.		Écoles	n.a.	n.a.	n.a.
	Mass-médias	n.a.	n.a.	n.a.		Mass-médias	n.a.	n.a.	n.a.
	Administration	n.a.	n.a.	n.a.		Administration	n.a.	n.a.	n.a.
	Tribunaux	n.a.	n.a.	n.a.		Tribunaux	n.a.	n.a.	n.a.
	Législature	n.a.	n.a.	n.a.		Législature	n.a.	n.a.	n.a.
	Ind. manufacturière	n.a.	n.a.	n.a.		Ind. manufacturière	n.a.	n.a.	n.a.
	Vente et service	n.a.	n.a.	n.a.		Vente et service	n.a.	n.a.	n.a.
Global	0,00	0,00	0,00	Global	0,00	0,00	0,00		
LACCADIVE	Religion	n.a.	n.a.	n.a.	NAGALAND	Religion	n.a.	n.a.	n.a.
	Écoles	n.a.	n.a.	n.a.		Écoles	n.a.	n.a.	n.a.
	Mass-médias	n.a.	n.a.	n.a.		Mass-médias	n.a.	n.a.	n.a.
	Administration	n.a.	n.a.	n.a.		Administration	n.a.	n.a.	n.a.
	Tribunaux	n.a.	n.a.	n.a.		Tribunaux	n.a.	n.a.	n.a.
	Législature	n.a.	n.a.	n.a.		Législature	n.a.	n.a.	n.a.
	Ind. manufacturière	n.a.	n.a.	n.a.		Ind. manufacturière	n.a.	n.a.	n.a.
	Vente et service	n.a.	n.a.	n.a.		Vente et service	n.a.	n.a.	n.a.
Global	0,00	0,00	0,00	Global	0,00	0,00	0,00		
MADHYA PRADESH	Religion	20,00	20,00	40,00	ORISSA	Religion	n.a.	n.a.	n.a.
	Écoles	6,00	0,00	6,00		Écoles	n.a.	n.a.	n.a.
	Mass-médias	7,00	0,00	7,00		Mass-médias	n.a.	n.a.	n.a.
	Administration	0,00	0,00	0,00		Administration	n.a.	n.a.	n.a.
	Tribunaux	0,00	0,00	0,00		Tribunaux	n.a.	n.a.	n.a.
	Législature	0,00	0,00	0,00		Législature	n.a.	n.a.	n.a.
	Ind. manufacturière	0,00	0,00	0,00		Ind. manufacturière	n.a.	n.a.	n.a.
	Vente et service	0,00	0,00	0,00		Vente et service	n.a.	n.a.	n.a.
Global	33,00	20,00	53,00	Global	0,00	0,00	0,00		

	DOMAINE	ORAL	ÉCRIT	TOTAL
PENDJAB	Religion	20,00	20,00	40,00
	Écoles	20,00	9,33	29,33
	Mass-médias	20,00	10,67	30,67
	Administration	15,74	5,10	20,84
	Tribunaux	5,00	2,00	7,00
	Législature	8,00	5,33	13,33
	Ind. manufacturière	16,67	2,43	19,10
	Vente et service	15,00	7,29	22,29
Global	120,41	62,15	182,56	

PONDICHÉRY	Religion	n.a.	n.a.	n.a.
	Écoles	n.a.	n.a.	n.a.
	Mass-médias	n.a.	n.a.	n.a.
	Administration	n.a.	n.a.	n.a.
	Tribunaux	n.a.	n.a.	n.a.
	Législature	n.a.	n.a.	n.a.
	Ind. manufacturière	n.a.	n.a.	n.a.
	Vente et service	n.a.	n.a.	n.a.
Global	0,00	0,00	0,00	

RAJASTHAN	Religion	20,00	20,00	40,00
	Écoles	9,00	0,00	9,00
	Mass-médias	4,00	0,00	4,00
	Administration	0,00	0,00	0,00
	Tribunaux	0,00	0,00	0,00
	Législature	0,00	0,00	0,00
	Ind. manufacturière	0,00	0,00	0,00
	Vente et service	0,00	0,00	0,00
Global	33,00	20,00	53,00	

SIKKIM	Religion	n.a.	n.a.	n.a.
	Écoles	n.a.	n.a.	n.a.
	Mass-médias	n.a.	n.a.	n.a.
	Administration	n.a.	n.a.	n.a.
	Tribunaux	n.a.	n.a.	n.a.
	Législature	n.a.	n.a.	n.a.
	Ind. manufacturière	n.a.	n.a.	n.a.
	Vente et service	n.a.	n.a.	n.a.
Global	0,00	0,00	0,00	

	DOMAINE	ORAL	ÉCRIT	TOTAL
TAMIL NADU	Religion	n.a.	n.a.	n.a.
	Écoles	n.a.	n.a.	n.a.
	Mass-médias	n.a.	n.a.	n.a.
	Administration	n.a.	n.a.	n.a.
	Tribunaux	n.a.	n.a.	n.a.
	Législature	n.a.	n.a.	n.a.
	Ind. manufacturière	n.a.	n.a.	n.a.
	Vente et service	n.a.	n.a.	n.a.
Global	0,00	0,00	0,00	

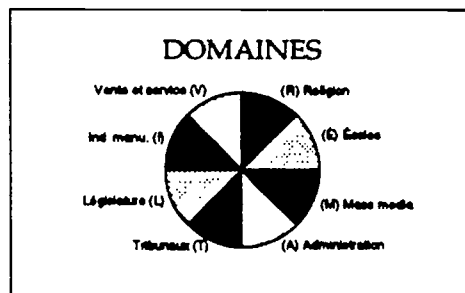
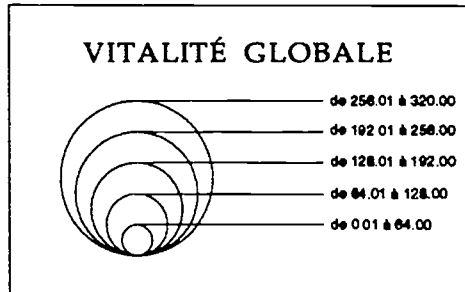
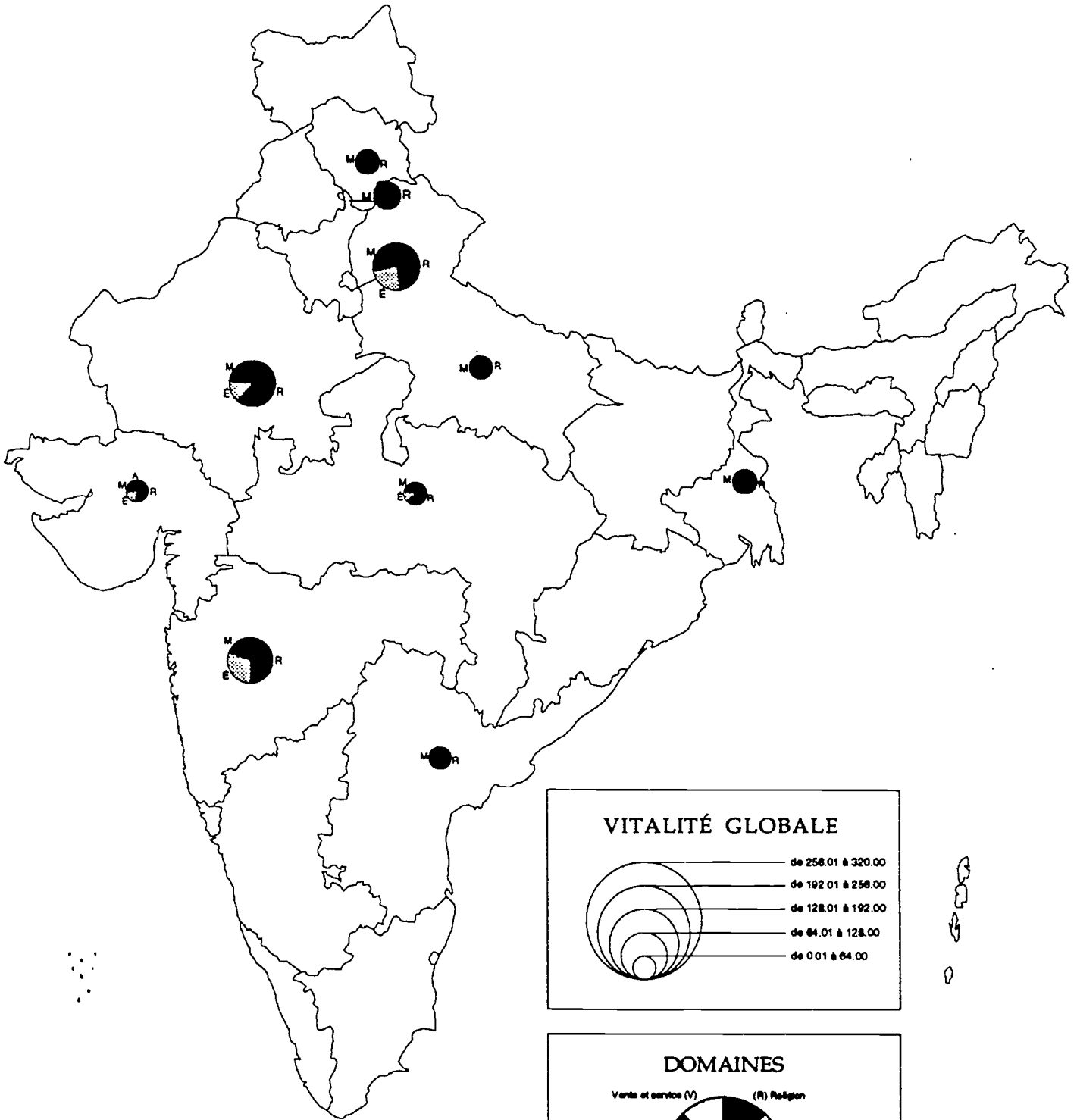
TRIPURA	Religion	n.a.	n.a.	n.a.
	Écoles	n.a.	n.a.	n.a.
	Mass-médias	n.a.	n.a.	n.a.
	Administration	n.a.	n.a.	n.a.
	Tribunaux	n.a.	n.a.	n.a.
	Législature	n.a.	n.a.	n.a.
	Ind. manufacturière	n.a.	n.a.	n.a.
	Vente et service	n.a.	n.a.	n.a.
Global	0,00	0,00	0,00	

UTTAR PRADESH	Religion	20,00	20,00	40,00
	Écoles	5,00	0,00	5,00
	Mass-médias	4,00	6,67	10,67
	Administration	0,00	0,00	0,00
	Tribunaux	0,00	0,00	0,00
	Législature	0,00	0,00	0,00
	Ind. manufacturière	0,00	0,43	0,43
	Vente et service	0,00	0,00	0,00
Global	29,00	27,10	56,10	

VITALITÉ PAR LANGUE


SINDHI

RÉSULTAT GLOBAL ET RÉPARTITION PAR DOMAINE









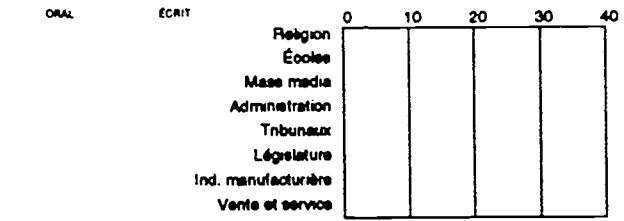
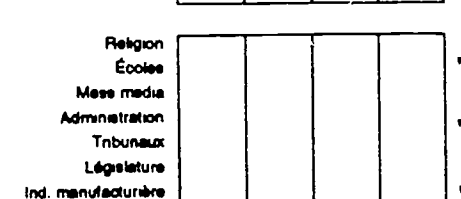

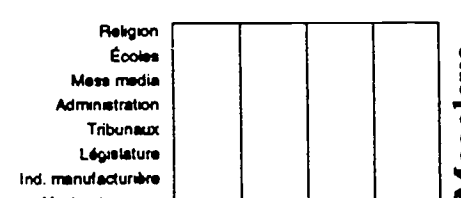
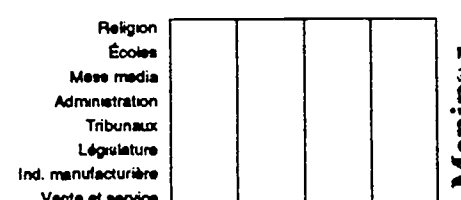
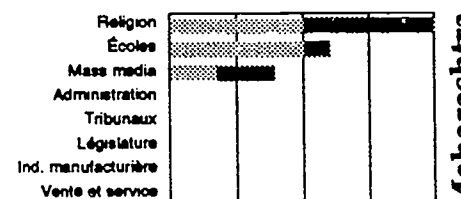
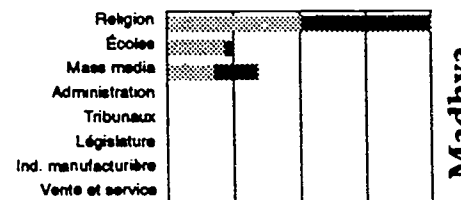

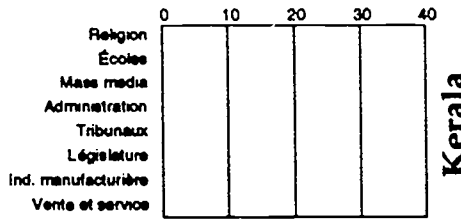
VITALITÉ PAR LANGUE

SINDHI



VITALITÉ PAR LANGUE

SINDHI



SINDHI

	DOMAINE	ORAL	ÉCRIT	TOTAL
ANDAMAN ET NICOBAR	Religion	n.a.	n.a.	n.a.
	Écoles	n.a.	n.a.	n.a.
	Mass-médias	n.a.	n.a.	n.a.
	Administration	n.a.	n.a.	n.a.
	Tribunaux	n.a.	n.a.	n.a.
	Législature	n.a.	n.a.	n.a.
	Ind. manufacturière	n.a.	n.a.	n.a.
	Vente et service	n.a.	n.a.	n.a.
Global	0,00	0,00	0,00	
ANDHRA PRADESH	Religion	0,00	10,00	10,00
	Écoles	0,00	0,00	0,00
	Mass-médias	4,00	3,33	7,33
	Administration	0,00	0,00	0,00
	Tribunaux	0,00	0,00	0,00
	Législature	0,00	0,00	0,00
	Ind. manufacturière	0,00	0,00	0,00
	Vente et service	0,00	0,00	0,00
Global	4,00	13,33	17,33	
ARUNACHAL PRADESH	Religion	n.a.	n.a.	n.a.
	Écoles	n.a.	n.a.	n.a.
	Mass-médias	n.a.	n.a.	n.a.
	Administration	n.a.	n.a.	n.a.
	Tribunaux	n.a.	n.a.	n.a.
	Législature	n.a.	n.a.	n.a.
	Ind. manufacturière	n.a.	n.a.	n.a.
	Vente et service	n.a.	n.a.	n.a.
Global	0,00	0,00	0,00	
ASSAM	Religion	n.a.	n.a.	n.a.
	Écoles	n.a.	n.a.	n.a.
	Mass-médias	n.a.	n.a.	n.a.
	Administration	n.a.	n.a.	n.a.
	Tribunaux	n.a.	n.a.	n.a.
	Législature	n.a.	n.a.	n.a.
	Ind. manufacturière	n.a.	n.a.	n.a.
	Vente et service	n.a.	n.a.	n.a.
Global	0,00	0,00	0,00	
BENGALE OCCIDENTAL	Religion	0,00	10,00	10,00
	Écoles	0,00	0,00	0,00
	Mass-médias	4,00	3,33	7,33
	Administration	0,00	0,00	0,00
	Tribunaux	0,00	0,00	0,00
	Législature	0,00	0,00	0,00
	Ind. manufacturière	0,00	0,00	0,00
	Vente et service	0,00	0,00	0,00
Global	4,00	13,33	17,33	
BIHAR	Religion	n.a.	n.a.	n.a.
	Écoles	n.a.	n.a.	n.a.
	Mass-médias	n.a.	n.a.	n.a.
	Administration	n.a.	n.a.	n.a.
	Tribunaux	n.a.	n.a.	n.a.
	Législature	n.a.	n.a.	n.a.
	Ind. manufacturière	n.a.	n.a.	n.a.
	Vente et service	n.a.	n.a.	n.a.
Global	0,00	0,00	0,00	

	DOMAINE	ORAL	ÉCRIT	TOTAL
CHANDIGARH	Religion	0,00	10,00	10,00
	Écoles	0,00	0,00	0,00
	Mass-médias	4,00	6,67	10,67
	Administration	0,00	0,00	0,00
	Tribunaux	0,00	0,00	0,00
	Législature	0,00	0,00	0,00
	Ind. manufacturière	0,00	0,00	0,00
	Vente et service	0,00	0,00	0,00
Global	4,00	16,67	20,67	
DADRA NAGAR HAVELI	Religion	n.a.	n.a.	n.a.
	Écoles	n.a.	n.a.	n.a.
	Mass-médias	n.a.	n.a.	n.a.
	Administration	n.a.	n.a.	n.a.
	Tribunaux	n.a.	n.a.	n.a.
	Législature	n.a.	n.a.	n.a.
	Ind. manufacturière	n.a.	n.a.	n.a.
	Vente et service	n.a.	n.a.	n.a.
Global	0,00	0,00	0,00	
DELHI	Religion	20,00	20,00	40,00
	Écoles	20,00	0,00	20,00
	Mass-médias	17,00	6,67	23,67
	Administration	0,00	0,00	0,00
	Tribunaux	0,00	0,00	0,00
	Législature	0,00	0,00	0,00
	Ind. manufacturière	0,00	0,00	0,00
	Vente et service	0,00	0,00	0,00
Global	57,00	26,67	83,67	
GOA, DAMAN ET DIU	Religion	n.a.	n.a.	n.a.
	Écoles	n.a.	n.a.	n.a.
	Mass-médias	n.a.	n.a.	n.a.
	Administration	n.a.	n.a.	n.a.
	Tribunaux	n.a.	n.a.	n.a.
	Législature	n.a.	n.a.	n.a.
	Ind. manufacturière	n.a.	n.a.	n.a.
	Vente et service	n.a.	n.a.	n.a.
Global	0,00	0,00	0,00	
GOUDJARAT	Religion	10,00	20,00	30,00
	Écoles	8,57	3,33	11,90
	Mass-médias	7,00	6,67	13,67
	Administration	1,67	0,00	1,67
	Tribunaux	0,00	0,00	0,00
	Législature	0,00	0,00	0,00
	Ind. manufacturière	0,00	0,00	0,00
	Vente et service	0,00	0,00	0,00
Global	27,24	30,00	57,24	
HARYANA	Religion	n.a.	n.a.	n.a.
	Écoles	n.a.	n.a.	n.a.
	Mass-médias	n.a.	n.a.	n.a.
	Administration	n.a.	n.a.	n.a.
	Tribunaux	n.a.	n.a.	n.a.
	Législature	n.a.	n.a.	n.a.
	Ind. manufacturière	n.a.	n.a.	n.a.
	Vente et service	n.a.	n.a.	n.a.
Global	0,00	0,00	0,00	

		DOMAINE	ORAL	ÉCRIT	TOTAL			DOMAINE	ORAL	ÉCRIT	TOTAL
HIMACHAL PRADESH	Religion	0,00	10,00	10,00	MAHARASHTRA	Religion	20,00	20,00	40,00		
	Écoles	0,00	0,00	0,00		Écoles	20,00	4,00	24,00		
	Mass-médias	4,00	3,33	7,33		Mass-médias	7,00	8,67	15,67		
	Administration	0,00	0,00	0,00		Administration	0,00	0,00	0,00		
	Tribunaux	0,00	0,00	0,00		Tribunaux	0,00	0,00	0,00		
	Législature	0,00	0,00	0,00		Législature	0,00	0,00	0,00		
	Ind. manufacturière	0,00	0,00	0,00		Ind. manufacturière	0,00	0,00	0,00		
	Vente et service	0,00	0,00	0,00		Vente et service	0,00	0,00	0,00		
Global	4,00	13,33	17,33	Global	47,00	32,67	79,67				
JAMMU ET CACHEMIRE	Religion	n.a.	n.a.	n.a.	MANIPUR	Religion	n.a.	n.a.	n.a.		
	Écoles	n.a.	n.a.	n.a.		Écoles	n.a.	n.a.	n.a.		
	Mass-médias	n.a.	n.a.	n.a.		Mass-médias	n.a.	n.a.	n.a.		
	Administration	n.a.	n.a.	n.a.		Administration	n.a.	n.a.	n.a.		
	Tribunaux	n.a.	n.a.	n.a.		Tribunaux	n.a.	n.a.	n.a.		
	Législature	n.a.	n.a.	n.a.		Législature	n.a.	n.a.	n.a.		
	Ind. manufacturière	n.a.	n.a.	n.a.		Ind. manufacturière	n.a.	n.a.	n.a.		
	Vente et service	n.a.	n.a.	n.a.		Vente et service	n.a.	n.a.	n.a.		
Global	0,00	0,00	0,00	Global	0,00	0,00	0,00				
KARNATAKA	Religion	n.a.	n.a.	n.a.	MEGHALAYA	Religion	n.a.	n.a.	n.a.		
	Écoles	n.a.	n.a.	n.a.		Écoles	n.a.	n.a.	n.a.		
	Mass-médias	n.a.	n.a.	n.a.		Mass-médias	n.a.	n.a.	n.a.		
	Administration	n.a.	n.a.	n.a.		Administration	n.a.	n.a.	n.a.		
	Tribunaux	n.a.	n.a.	n.a.		Tribunaux	n.a.	n.a.	n.a.		
	Législature	n.a.	n.a.	n.a.		Législature	n.a.	n.a.	n.a.		
	Ind. manufacturière	n.a.	n.a.	n.a.		Ind. manufacturière	n.a.	n.a.	n.a.		
	Vente et service	n.a.	n.a.	n.a.		Vente et service	n.a.	n.a.	n.a.		
Global	0,00	0,00	0,00	Global	0,00	0,00	0,00				
KERALA	Religion	n.a.	n.a.	n.a.	MIZORAM	Religion	n.a.	n.a.	n.a.		
	Écoles	n.a.	n.a.	n.a.		Écoles	n.a.	n.a.	n.a.		
	Mass-médias	n.a.	n.a.	n.a.		Mass-médias	n.a.	n.a.	n.a.		
	Administration	n.a.	n.a.	n.a.		Administration	n.a.	n.a.	n.a.		
	Tribunaux	n.a.	n.a.	n.a.		Tribunaux	n.a.	n.a.	n.a.		
	Législature	n.a.	n.a.	n.a.		Législature	n.a.	n.a.	n.a.		
	Ind. manufacturière	n.a.	n.a.	n.a.		Ind. manufacturière	n.a.	n.a.	n.a.		
	Vente et service	n.a.	n.a.	n.a.		Vente et service	n.a.	n.a.	n.a.		
Global	0,00	0,00	0,00	Global	0,00	0,00	0,00				
LACCADIVE	Religion	n.a.	n.a.	n.a.	NAGALAND	Religion	n.a.	n.a.	n.a.		
	Écoles	n.a.	n.a.	n.a.		Écoles	n.a.	n.a.	n.a.		
	Mass-médias	n.a.	n.a.	n.a.		Mass-médias	n.a.	n.a.	n.a.		
	Administration	n.a.	n.a.	n.a.		Administration	n.a.	n.a.	n.a.		
	Tribunaux	n.a.	n.a.	n.a.		Tribunaux	n.a.	n.a.	n.a.		
	Législature	n.a.	n.a.	n.a.		Législature	n.a.	n.a.	n.a.		
	Ind. manufacturière	n.a.	n.a.	n.a.		Ind. manufacturière	n.a.	n.a.	n.a.		
	Vente et service	n.a.	n.a.	n.a.		Vente et service	n.a.	n.a.	n.a.		
Global	0,00	0,00	0,00	Global	0,00	0,00	0,00				
MADHYA PRADESH	Religion	20,00	20,00	40,00	ORISSA	Religion	n.a.	n.a.	n.a.		
	Écoles	8,57	1,33	9,90		Écoles	n.a.	n.a.	n.a.		
	Mass-médias	7,00	6,67	13,67		Mass-médias	n.a.	n.a.	n.a.		
	Administration	0,00	0,00	0,00		Administration	n.a.	n.a.	n.a.		
	Tribunaux	0,00	0,00	0,00		Tribunaux	n.a.	n.a.	n.a.		
	Législature	0,00	0,00	0,00		Législature	n.a.	n.a.	n.a.		
	Ind. manufacturière	0,00	0,00	0,00		Ind. manufacturière	n.a.	n.a.	n.a.		
	Vente et service	0,00	0,00	0,00		Vente et service	n.a.	n.a.	n.a.		
Global	35,57	28,00	63,57	Global	0,00	0,00	0,00				

	DOMAINE	ORAL	ÉCRIT	TOTAL
PENDJAB	Religion	n.a.	n.a.	n.a.
	Écoles	n.a.	n.a.	n.a.
	Mass-médias	n.a.	n.a.	n.a.
	Administration	n.a.	n.a.	n.a.
	Tribunaux	n.a.	n.a.	n.a.
	Législature	n.a.	n.a.	n.a.
	Ind. manufacturière	n.a.	n.a.	n.a.
	Vente et service	n.a.	n.a.	n.a.
Global	0,00	0,00	0,00	

PONDICHÉRY	Religion	n.a.	n.a.	n.a.
	Écoles	n.a.	n.a.	n.a.
	Mass-médias	n.a.	n.a.	n.a.
	Administration	n.a.	n.a.	n.a.
	Tribunaux	n.a.	n.a.	n.a.
	Législature	n.a.	n.a.	n.a.
	Ind. manufacturière	n.a.	n.a.	n.a.
	Vente et service	n.a.	n.a.	n.a.
Global	0,00	0,00	0,00	

RAJASTHAN	Religion	20,00	20,00	40,00
	Écoles	8,00	1,33	9,33
	Mass-médias	7,00	8,67	15,67
	Administration	0,00	0,00	0,00
	Tribunaux	0,00	0,00	0,00
	Législature	0,00	0,00	0,00
	Ind. manufacturière	0,00	0,00	0,00
	Vente et service	0,00	0,00	0,00
Global	35,00	30,00	65,00	

SIKKIM	Religion	n.a.	n.a.	n.a.
	Écoles	n.a.	n.a.	n.a.
	Mass-médias	n.a.	n.a.	n.a.
	Administration	n.a.	n.a.	n.a.
	Tribunaux	n.a.	n.a.	n.a.
	Législature	n.a.	n.a.	n.a.
	Ind. manufacturière	n.a.	n.a.	n.a.
	Vente et service	n.a.	n.a.	n.a.
Global	0,00	0,00	0,00	

	DOMAINE	ORAL	ÉCRIT	TOTAL
TAMIL NADU	Religion	n.a.	n.a.	n.a.
	Écoles	n.a.	n.a.	n.a.
	Mass-médias	n.a.	n.a.	n.a.
	Administration	n.a.	n.a.	n.a.
	Tribunaux	n.a.	n.a.	n.a.
	Législature	n.a.	n.a.	n.a.
	Ind. manufacturière	n.a.	n.a.	n.a.
	Vente et service	n.a.	n.a.	n.a.
Global	0,00	0,00	0,00	

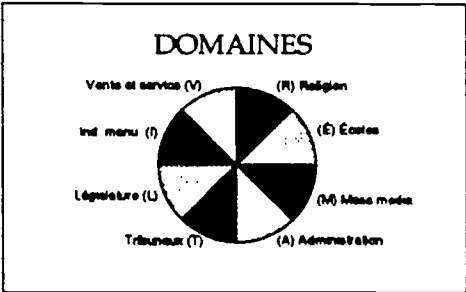
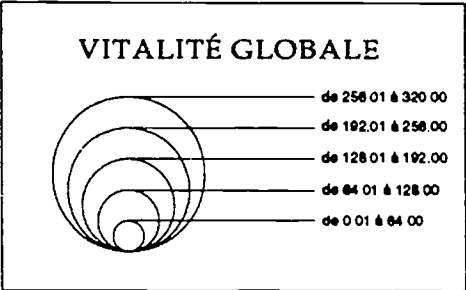
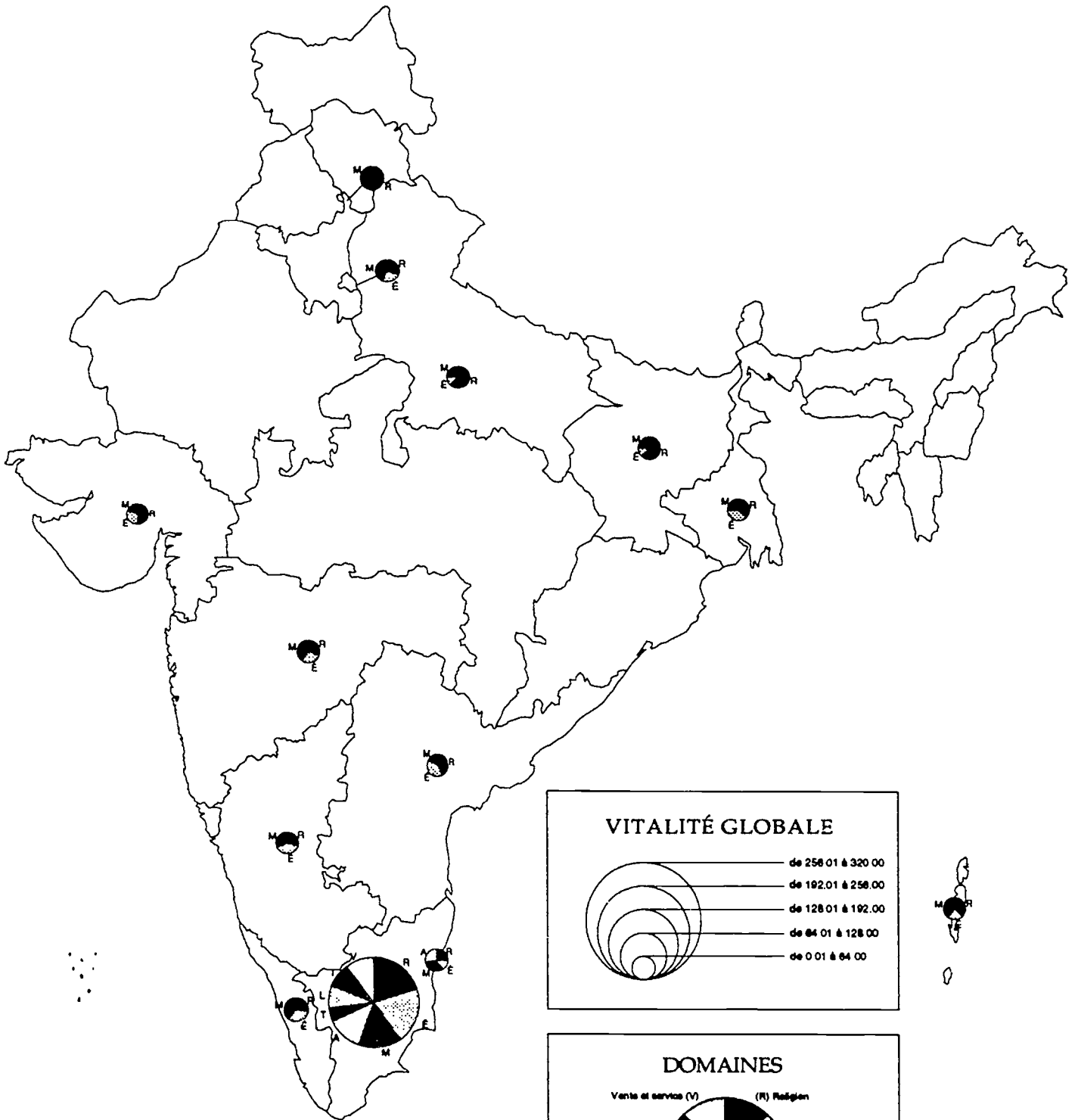
TRIPURA	Religion	n.a.	n.a.	n.a.
	Écoles	n.a.	n.a.	n.a.
	Mass-médias	n.a.	n.a.	n.a.
	Administration	n.a.	n.a.	n.a.
	Tribunaux	n.a.	n.a.	n.a.
	Législature	n.a.	n.a.	n.a.
	Ind. manufacturière	n.a.	n.a.	n.a.
	Vente et service	n.a.	n.a.	n.a.
Global	0,00	0,00	0,00	

UTTAR PRADESH	Religion	0,00	10,00	10,00
	Écoles	0,00	0,00	0,00
	Mass-médias	4,00	6,67	10,67
	Administration	0,00	0,00	0,00
	Tribunaux	0,00	0,00	0,00
	Législature	0,00	0,00	0,00
	Ind. manufacturière	0,00	0,00	0,00
	Vente et service	0,00	0,00	0,00
Global	4,00	16,67	20,67	

VITALITÉ PAR LANGUE



TAMOUL

RÉSULTAT GLOBAL ET RÉPARTITION PAR DOMAINE





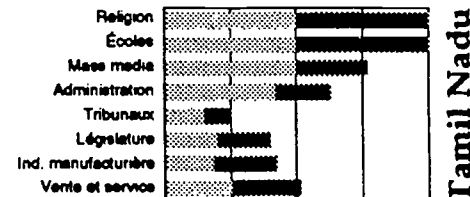



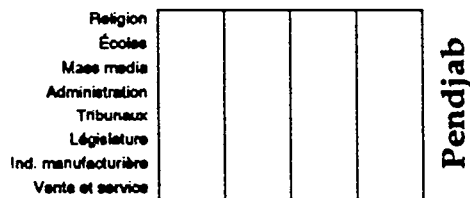






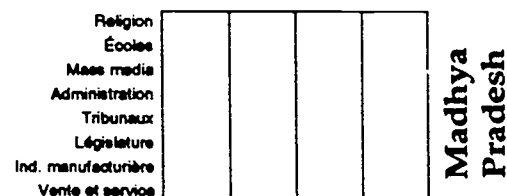
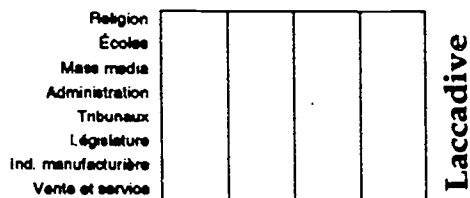
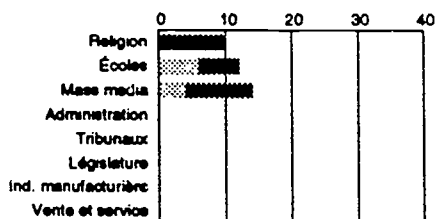
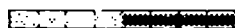
VITALITÉ PAR LANGUE

TAMOUL



VITALITÉ PAR LANGUE

TAMOUL



TAMOUL

		DOMAINE ORAL	ÉCRIT	TOTAL
ANDAMAN ET NICOBAR	Religion	0,00	10,00	10,00
	Écoles	6,00	0,00	6,00
	Mass-médias	4,00	6,67	10,67
	Administration	0,00	0,00	0,00
	Tribunaux	0,00	0,00	0,00
	Législature	0,00	0,00	0,00
	Ind. manufacturière	0,00	0,00	0,00
	Vente et service	0,00	0,00	0,00
	Global	10,00	16,67	26,67

ANDHRA PRADESH	Religion	0,00	10,00	10,00
	Écoles	10,00	0,00	10,00
	Mass-médias	4,00	0,00	4,00
	Administration	0,00	0,00	0,00
	Tribunaux	0,00	0,00	0,00
	Législature	0,00	0,00	0,00
	Ind. manufacturière	0,00	0,00	0,00
	Vente et service	0,00	0,00	0,00
	Global	14,00	10,00	24,00

ARUNACHAL PRADESH	Religion	n.a.	n.a.	n.a.
	Écoles	n.a.	n.a.	n.a.
	Mass-médias	n.a.	n.a.	n.a.
	Administration	n.a.	n.a.	n.a.
	Tribunaux	n.a.	n.a.	n.a.
	Législature	n.a.	n.a.	n.a.
	Ind. manufacturière	n.a.	n.a.	n.a.
	Vente et service	n.a.	n.a.	n.a.
	Global	0,00	0,00	0,00

ASSAM	Religion	n.a.	n.a.	n.a.
	Écoles	n.a.	n.a.	n.a.
	Mass-médias	n.a.	n.a.	n.a.
	Administration	n.a.	n.a.	n.a.
	Tribunaux	n.a.	n.a.	n.a.
	Législature	n.a.	n.a.	n.a.
	Ind. manufacturière	n.a.	n.a.	n.a.
	Vente et service	n.a.	n.a.	n.a.
	Global	0,00	0,00	0,00

BENGALE OCCIDENTAL	Religion	0,00	10,00	10,00
	Écoles	10,00	0,00	10,00
	Mass-médias	4,00	3,33	7,33
	Administration	0,00	0,00	0,00
	Tribunaux	0,00	0,00	0,00
	Législature	0,00	0,00	0,00
	Ind. manufacturière	0,00	0,00	0,00
	Vente et service	0,00	0,00	0,00
	Global	14,00	13,33	27,33

BIHAR	Religion	0,00	10,00	10,00
	Écoles	2,00	0,00	2,00
	Mass-médias	4,00	0,00	4,00
	Administration	0,00	0,00	0,00
	Tribunaux	0,00	0,00	0,00
	Législature	0,00	0,00	0,00
	Ind. manufacturière	0,00	0,00	0,00
	Vente et service	0,00	0,00	0,00
	Global	6,00	10,00	16,00

		DOMAINE ORAL	ÉCRIT	TOTAL
CHANDIGARH	Religion	0,00	10,00	10,00
	Écoles	0,00	0,00	0,00
	Mass-médias	4,00	0,00	4,00
	Administration	0,00	0,00	0,00
	Tribunaux	0,00	0,00	0,00
	Législature	0,00	0,00	0,00
	Ind. manufacturière	0,00	0,00	0,00
	Vente et service	0,00	0,00	0,00
	Global	4,00	10,00	14,00

DADRA NAGAR HAVELI	Religion	n.a.	n.a.	n.a.
	Écoles	n.a.	n.a.	n.a.
	Mass-médias	n.a.	n.a.	n.a.
	Administration	n.a.	n.a.	n.a.
	Tribunaux	n.a.	n.a.	n.a.
	Législature	n.a.	n.a.	n.a.
	Ind. manufacturière	n.a.	n.a.	n.a.
	Vente et service	n.a.	n.a.	n.a.
	Global	0,00	0,00	0,00

DELHI	Religion	0,00	10,00	10,00
	Écoles	8,00	0,00	8,00
	Mass-médias	7,00	6,67	13,67
	Administration	0,00	0,00	0,00
	Tribunaux	0,00	0,00	0,00
	Législature	0,00	0,00	0,00
	Ind. manufacturière	0,00	0,00	0,00
	Vente et service	0,00	0,00	0,00
	Global	15,00	16,67	31,67

GOA, DAMAN ET DIU	Religion	n.a.	n.a.	n.a.
	Écoles	n.a.	n.a.	n.a.
	Mass-médias	n.a.	n.a.	n.a.
	Administration	n.a.	n.a.	n.a.
	Tribunaux	n.a.	n.a.	n.a.
	Législature	n.a.	n.a.	n.a.
	Ind. manufacturière	n.a.	n.a.	n.a.
	Vente et service	n.a.	n.a.	n.a.
	Global	0,00	0,00	0,00

GOUDJARAT	Religion	0,00	10,00	10,00
	Écoles	6,00	0,00	6,00
	Mass-médias	4,00	0,00	4,00
	Administration	0,00	0,00	0,00
	Tribunaux	0,00	0,00	0,00
	Législature	0,00	0,00	0,00
	Ind. manufacturière	0,00	0,00	0,00
	Vente et service	0,00	0,00	0,00
	Global	10,00	10,00	20,00

HARYANA	Religion	n.a.	n.a.	n.a.
	Écoles	n.a.	n.a.	n.a.
	Mass-médias	n.a.	n.a.	n.a.
	Administration	n.a.	n.a.	n.a.
	Tribunaux	n.a.	n.a.	n.a.
	Législature	n.a.	n.a.	n.a.
	Ind. manufacturière	n.a.	n.a.	n.a.
	Vente et service	n.a.	n.a.	n.a.
	Global	0,00	0,00	0,00

		DOMAINE ORAL	ÉCRIT	TOTAL
HIMACHAL PRADESH	Religion	n.a.	n.a.	n.a.
	Écoles	n.a.	n.a.	n.a.
	Mass-médias	n.a.	n.a.	n.a.
	Administration	n.a.	n.a.	n.a.
	Tribunaux	n.a.	n.a.	n.a.
	Législature	n.a.	n.a.	n.a.
	Ind. manufacturière	n.a.	n.a.	n.a.
	Vente et service	n.a.	n.a.	n.a.
Global	0,00	0,00	0,00	

JAMMU ET CACHEMIRE	Religion	n.a.	n.a.	n.a.
	Écoles	n.a.	n.a.	n.a.
	Mass-médias	n.a.	n.a.	n.a.
	Administration	n.a.	n.a.	n.a.
	Tribunaux	n.a.	n.a.	n.a.
	Législature	n.a.	n.a.	n.a.
	Ind. manufacturière	n.a.	n.a.	n.a.
	Vente et service	n.a.	n.a.	n.a.
Global	0,00	0,00	0,00	

KARNATAKA	Religion	0,00	10,00	10,00
	Écoles	10,00	3,33	13,33
	Mass-médias	4,00	6,67	10,67
	Administration	0,00	0,00	0,00
	Tribunaux	0,00	0,00	0,00
	Législature	0,00	0,00	0,00
	Ind. manufacturière	0,00	0,00	0,00
	Vente et service	0,00	0,00	0,00
Global	14,00	20,00	34,00	

KERALA	Religion	0,00	10,00	10,00
	Écoles	6,00	6,00	12,00
	Mass-médias	4,00	10,00	14,00
	Administration	0,00	0,00	0,00
	Tribunaux	0,00	0,00	0,00
	Législature	0,00	0,00	0,00
	Ind. manufacturière	0,00	0,00	0,00
	Vente et service	0,00	0,00	0,00
Global	10,00	26,00	36,00	

LACCADIVE	Religion	n.a.	n.a.	n.a.
	Écoles	n.a.	n.a.	n.a.
	Mass-médias	n.a.	n.a.	n.a.
	Administration	n.a.	n.a.	n.a.
	Tribunaux	n.a.	n.a.	n.a.
	Législature	n.a.	n.a.	n.a.
	Ind. manufacturière	n.a.	n.a.	n.a.
	Vente et service	n.a.	n.a.	n.a.
Global	0,00	0,00	0,00	

MADHYA PRADESH	Religion	n.a.	n.a.	n.a.
	Écoles	n.a.	n.a.	n.a.
	Mass-médias	n.a.	n.a.	n.a.
	Administration	n.a.	n.a.	n.a.
	Tribunaux	n.a.	n.a.	n.a.
	Législature	n.a.	n.a.	n.a.
	Ind. manufacturière	n.a.	n.a.	n.a.
	Vente et service	n.a.	n.a.	n.a.
Global	0,00	0,00	0,00	

		DOMAINE ORAL	ÉCRIT	TOTAL
MAHARASHTRA	Religion	0,00	10,00	10,00
	Écoles	10,00	0,00	10,00
	Mass-médias	4,00	8,67	12,67
	Administration	0,00	0,00	0,00
	Tribunaux	0,00	0,00	0,00
	Législature	0,00	0,00	0,00
	Ind. manufacturière	0,00	0,00	0,00
	Vente et service	0,00	0,00	0,00
Global	14,00	18,67	32,67	

MANIPUR	Religion	n.a.	n.a.	n.a.
	Écoles	n.a.	n.a.	n.a.
	Mass-médias	n.a.	n.a.	n.a.
	Administration	n.a.	n.a.	n.a.
	Tribunaux	n.a.	n.a.	n.a.
	Législature	n.a.	n.a.	n.a.
	Ind. manufacturière	n.a.	n.a.	n.a.
	Vente et service	n.a.	n.a.	n.a.
Global	0,00	0,00	0,00	

MEGHALAYA	Religion	n.a.	n.a.	n.a.
	Écoles	n.a.	n.a.	n.a.
	Mass-médias	n.a.	n.a.	n.a.
	Administration	n.a.	n.a.	n.a.
	Tribunaux	n.a.	n.a.	n.a.
	Législature	n.a.	n.a.	n.a.
	Ind. manufacturière	n.a.	n.a.	n.a.
	Vente et service	n.a.	n.a.	n.a.
Global	0,00	0,00	0,00	

MIZORAM	Religion	n.a.	n.a.	n.a.
	Écoles	n.a.	n.a.	n.a.
	Mass-médias	n.a.	n.a.	n.a.
	Administration	n.a.	n.a.	n.a.
	Tribunaux	n.a.	n.a.	n.a.
	Législature	n.a.	n.a.	n.a.
	Ind. manufacturière	n.a.	n.a.	n.a.
	Vente et service	n.a.	n.a.	n.a.
Global	0,00	0,00	0,00	

NAGALAND	Religion	n.a.	n.a.	n.a.
	Écoles	n.a.	n.a.	n.a.
	Mass-médias	n.a.	n.a.	n.a.
	Administration	n.a.	n.a.	n.a.
	Tribunaux	n.a.	n.a.	n.a.
	Législature	n.a.	n.a.	n.a.
	Ind. manufacturière	n.a.	n.a.	n.a.
	Vente et service	n.a.	n.a.	n.a.
Global	0,00	0,00	0,00	

ORISSA	Religion	n.a.	n.a.	n.a.
	Écoles	n.a.	n.a.	n.a.
	Mass-médias	n.a.	n.a.	n.a.
	Administration	n.a.	n.a.	n.a.
	Tribunaux	n.a.	n.a.	n.a.
	Législature	n.a.	n.a.	n.a.
	Ind. manufacturière	n.a.	n.a.	n.a.
	Vente et service	n.a.	n.a.	n.a.
Global	0,00	0,00	0,00	

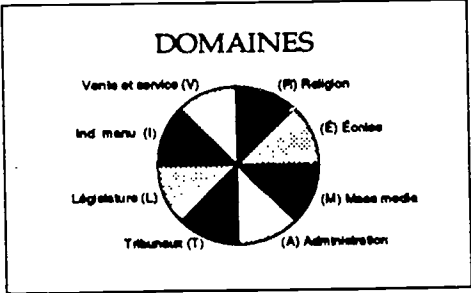
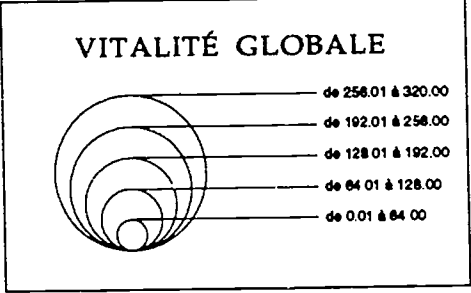
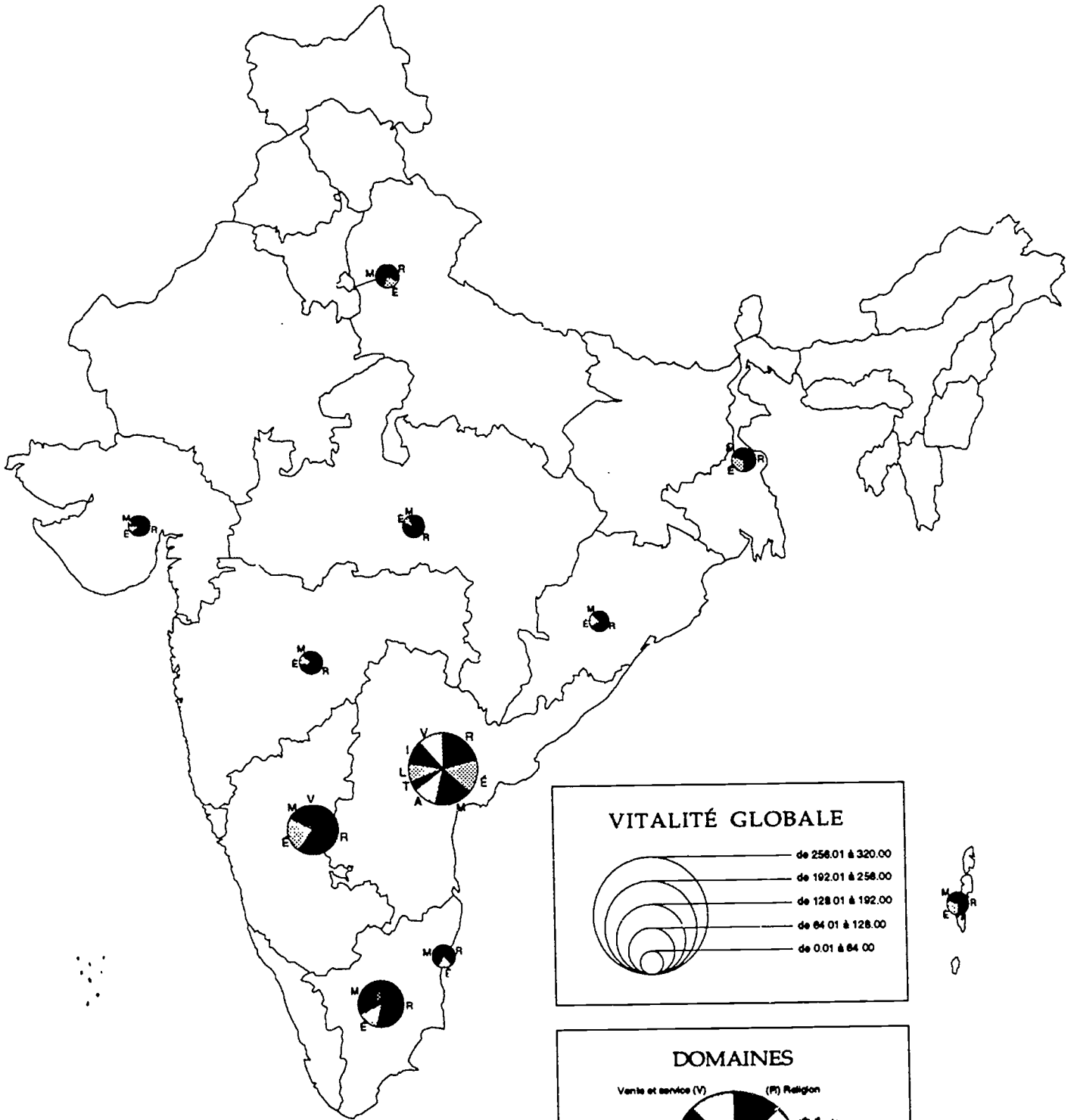
	DOMAINE	ORAL	ÉCRIT	TOTAL
PENDJAB	Religion	n.a.	n.a.	n.a.
	Écoles	n.a.	n.a.	n.a.
	Mass-médias	n.a.	n.a.	n.a.
	Administration	n.a.	n.a.	n.a.
	Tribunaux	n.a.	n.a.	n.a.
	Législature	n.a.	n.a.	n.a.
	Ind. manufacturière	n.a.	n.a.	n.a.
	Vente et service	n.a.	n.a.	n.a.
	Global	0,00	0,00	0,00
PONDICHÉRY	Religion	0,00	10,00	10,00
	Écoles	6,00	0,00	6,00
	Mass-médias	4,00	8,00	12,00
	Administration	6,00	4,80	10,80
	Tribunaux	0,00	0,00	0,00
	Législature	0,00	0,00	0,00
	Ind. manufacturière	0,00	0,00	0,00
	Vente et service	0,00	0,00	0,00
	Global	16,00	22,80	38,80
RAJASTHAN	Religion	n.a.	n.a.	n.a.
	Écoles	n.a.	n.a.	n.a.
	Mass-médias	n.a.	n.a.	n.a.
	Administration	n.a.	n.a.	n.a.
	Tribunaux	n.a.	n.a.	n.a.
	Législature	n.a.	n.a.	n.a.
	Ind. manufacturière	n.a.	n.a.	n.a.
	Vente et service	n.a.	n.a.	n.a.
	Global	0,00	0,00	0,00
SIKKIM	Religion	n.a.	n.a.	n.a.
	Écoles	n.a.	n.a.	n.a.
	Mass-médias	n.a.	n.a.	n.a.
	Administration	n.a.	n.a.	n.a.
	Tribunaux	n.a.	n.a.	n.a.
	Législature	n.a.	n.a.	n.a.
	Ind. manufacturière	n.a.	n.a.	n.a.
	Vente et service	n.a.	n.a.	n.a.
	Global	0,00	0,00	0,00

	DOMAINE	ORAL	ÉCRIT	TOTAL
TAMIL NADU	Religion	20,00	20,00	40,00
	Écoles	20,00	20,00	40,00
	Mass-médias	20,00	10,67	30,67
	Administration	16,81	8,30	25,11
	Tribunaux	6,00	4,00	10,00
	Législature	8,00	8,00	16,00
	Ind. manufacturière	7,33	9,57	16,90
	Vente et service	10,00	10,57	20,57
	Global	108,14	91,11	199,25
TRIPURA	Religion	n.a.	n.a.	n.a.
	Écoles	n.a.	n.a.	n.a.
	Mass-médias	n.a.	n.a.	n.a.
	Administration	n.a.	n.a.	n.a.
	Tribunaux	n.a.	n.a.	n.a.
	Législature	n.a.	n.a.	n.a.
	Ind. manufacturière	n.a.	n.a.	n.a.
	Vente et service	n.a.	n.a.	n.a.
	Global	0,00	0,00	0,00
UTTAR PRADESH	Religion	0,00	10,00	10,00
	Écoles	2,00	0,00	2,00
	Mass-médias	4,00	0,00	4,00
	Administration	0,00	0,00	0,00
	Tribunaux	0,00	0,00	0,00
	Législature	0,00	0,00	0,00
	Ind. manufacturière	0,00	0,00	0,00
	Vente et service	0,00	0,00	0,00
	Global	6,00	10,00	16,00

VITALITÉ PAR LANGUE

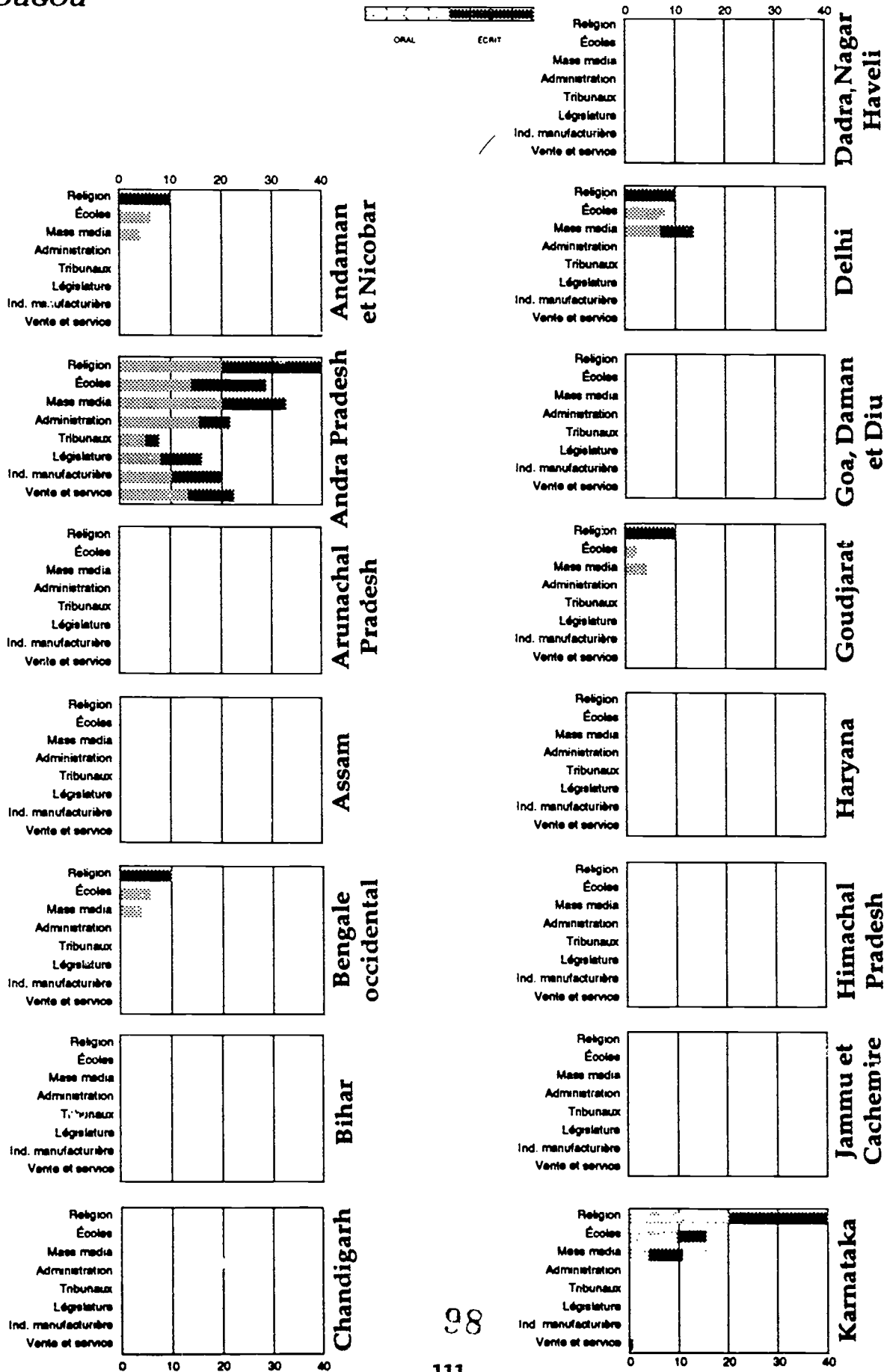

TELOUGOU

RÉSULTAT GLOBAL ET RÉPARTITION PAR DOMAINE





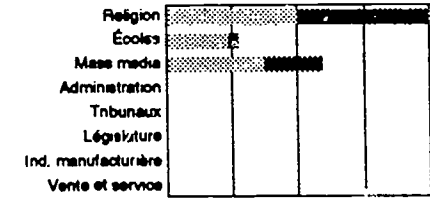




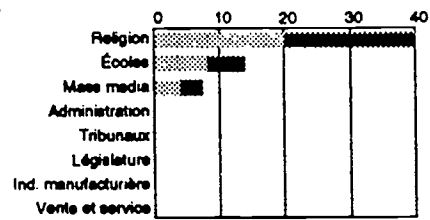






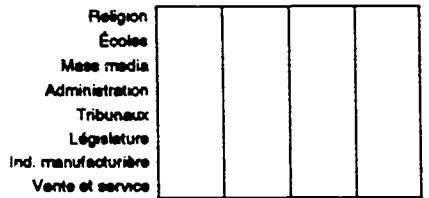
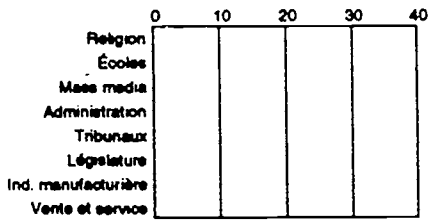

VITALITÉ PAR LANGUE

TELOUGOU



VITALITÉ PAR LANGUE

TELOUGOU



TELOUGOU

		DOMAINE ORAL	ÉCRIT	TOTAL		DOMAINE ORAL	ÉCRIT	TOTAL	
ANDAMAN ET NICOBAR	Religion	0,00	10,00	10,00	CHANDIGARH	Religion	n.a.	n.a.	n.a.
	Écoles	6,00	0,00	6,00		Écoles	n.a.	n.a.	n.a.
	Mass-médias	4,00	0,00	4,00		Mass-médias	n.a.	n.a.	n.a.
	Administration	0,00	0,00	0,00		Administration	n.a.	n.a.	n.a.
	Tribunaux	0,00	0,00	0,00		Tribunaux	n.a.	n.a.	n.a.
	Législature	0,00	0,00	0,00		Législature	n.a.	n.a.	n.a.
	Ind. manufacturière	0,00	0,00	0,00		Ind. manufacturière	n.a.	n.a.	n.a.
	Vente et service	0,00	0,00	0,00		Vente et service	n.a.	n.a.	n.a.
Global	10,00	10,00	20,00	Global	0,00	0,00	0,00		
ANDHRA PRADESH	Religion	20,00	20,00	40,00	DADRA NAGAR HAVELI	Religion	n.a.	n.a.	n.a.
	Écoles	14,00	14,67	28,67		Écoles	n.a.	n.a.	n.a.
	Mass-médias	20,00	12,67	32,67		Mass-médias	n.a.	n.a.	n.a.
	Administration	15,38	6,20	21,58		Administration	n.a.	n.a.	n.a.
	Tribunaux	5,00	2,67	7,67		Tribunaux	n.a.	n.a.	n.a.
	Législature	8,00	8,00	16,00		Législature	n.a.	n.a.	n.a.
	Ind. manufacturière	10,00	9,86	19,86		Ind. manufacturière	n.a.	n.a.	n.a.
	Vente et service	13,33	9,00	22,33		Vente et service	n.a.	n.a.	n.a.
Global	105,71	83,07	188,78	Global	0,00	0,00	0,00		
ARUNACHAL PRADESH	Religion	n.a.	n.a.	n.a.	DELHI	Religion	0,00	10,00	10,00
	Écoles	n.a.	n.a.	n.a.		Écoles	8,00	0,00	8,00
	Mass-médias	n.a.	n.a.	n.a.		Mass-médias	7,00	6,67	13,67
	Administration	n.a.	n.a.	n.a.		Administration	0,00	0,00	0,00
	Tribunaux	n.a.	n.a.	n.a.		Tribunaux	0,00	0,00	0,00
	Législature	n.a.	n.a.	n.a.		Législature	0,00	0,00	0,00
	Ind. manufacturière	n.a.	n.a.	n.a.		Ind. manufacturière	0,00	0,00	0,00
	Vente et service	n.a.	n.a.	n.a.		Vente et service	0,00	0,00	0,00
Global	0,00	0,00	0,00	Global	15,00	16,67	31,67		
ASSAM	Religion	n.a.	n.a.	n.a.	GOA, DAMAN ET DIU	Religion	n.a.	n.a.	n.a.
	Écoles	n.a.	n.a.	n.a.		Écoles	n.a.	n.a.	n.a.
	Mass-médias	n.a.	n.a.	n.a.		Mass-médias	n.a.	n.a.	n.a.
	Administration	n.a.	n.a.	n.a.		Administration	n.a.	n.a.	n.a.
	Tribunaux	n.a.	n.a.	n.a.		Tribunaux	n.a.	n.a.	n.a.
	Législature	n.a.	n.a.	n.a.		Législature	n.a.	n.a.	n.a.
	Ind. manufacturière	n.a.	n.a.	n.a.		Ind. manufacturière	n.a.	n.a.	n.a.
	Vente et service	n.a.	n.a.	n.a.		Vente et service	n.a.	n.a.	n.a.
Global	0,00	0,00	0,00	Global	0,00	0,00	0,00		
BENGALE OCCIDENTAL	Religion	0,00	10,00	10,00	GOUDJARAT	Religion	0,00	10,00	10,00
	Écoles	6,00	0,00	6,00		Écoles	2,00	0,00	2,00
	Mass-médias	4,00	0,00	4,00		Mass-médias	4,00	0,00	4,00
	Administration	0,00	0,00	0,00		Administration	0,00	0,00	0,00
	Tribunaux	0,00	0,00	0,00		Tribunaux	0,00	0,00	0,00
	Législature	0,00	0,00	0,00		Législature	0,00	0,00	0,00
	Ind. manufacturière	0,00	0,00	0,00		Ind. manufacturière	0,00	0,00	0,00
	Vente et service	0,00	0,00	0,00		Vente et service	0,00	0,00	0,00
Global	10,00	10,00	20,00	Global	6,00	10,00	16,00		
BIHAR	Religion	n.a.	n.a.	n.a.	HARYANA	Religion	n.a.	n.a.	n.a.
	Écoles	n.a.	n.a.	n.a.		Écoles	n.a.	n.a.	n.a.
	Mass-médias	n.a.	n.a.	n.a.		Mass-médias	n.a.	n.a.	n.a.
	Administration	n.a.	n.a.	n.a.		Administration	n.a.	n.a.	n.a.
	Tribunaux	n.a.	n.a.	n.a.		Tribunaux	n.a.	n.a.	n.a.
	Législature	n.a.	n.a.	n.a.		Législature	n.a.	n.a.	n.a.
	Ind. manufacturière	n.a.	n.a.	n.a.		Ind. manufacturière	n.a.	n.a.	n.a.
	Vente et service	n.a.	n.a.	n.a.		Vente et service	n.a.	n.a.	n.a.
Global	0,00	0,00	0,00	Global	0,00	0,00	0,00		

		DOMAINE ORAL	ÉCRIT	TOTAL
HIMACHAL PRADESH	Religion	n.a.	n.a.	n.a.
	Écoles	n.a.	n.a.	n.a.
	Mass-médias	n.a.	n.a.	n.a.
	Administration	n.a.	n.a.	n.a.
	Tribunaux	n.a.	n.a.	n.a.
	Législature	n.a.	n.a.	n.a.
	Ind. manufacturière	n.a.	n.a.	n.a.
	Vente et service	n.a.	n.a.	n.a.
	Global	0,00	0,00	0,00
JAMMU ET CACHEMIRE	Religion	n.a.	n.a.	n.a.
	Écoles	n.a.	n.a.	n.a.
	Mass-médias	n.a.	n.a.	n.a.
	Administration	n.a.	n.a.	n.a.
	Tribunaux	n.a.	n.a.	n.a.
	Législature	n.a.	n.a.	n.a.
	Ind. manufacturière	n.a.	n.a.	n.a.
	Vente et service	n.a.	n.a.	n.a.
	Global	0,00	0,00	0,00
KARNATAKA	Religion	20,00	20,00	40,00
	Écoles	9,50	6,00	15,50
	Mass-médias	4,00	6,67	10,67
	Administration	0,00	0,00	0,00
	Tribunaux	0,00	0,00	0,00
	Législature	0,00	0,00	0,00
	Ind. manufacturière	0,00	0,00	0,00
	Vente et service	0,00	0,57	0,57
	Global	33,50	33,24	66,74
KERALA	Religion	n.a.	n.a.	n.a.
	Écoles	n.a.	n.a.	n.a.
	Mass-médias	n.a.	n.a.	n.a.
	Administration	n.a.	n.a.	n.a.
	Tribunaux	n.a.	n.a.	n.a.
	Législature	n.a.	n.a.	n.a.
	Ind. manufacturière	n.a.	n.a.	n.a.
	Vente et service	n.a.	n.a.	n.a.
	Global	0,00	0,00	0,00
LACCADIVE	Religion	n.a.	n.a.	n.a.
	Écoles	n.a.	n.a.	n.a.
	Mass-médias	n.a.	n.a.	n.a.
	Administration	n.a.	n.a.	n.a.
	Tribunaux	n.a.	n.a.	n.a.
	Législature	n.a.	n.a.	n.a.
	Ind. manufacturière	n.a.	n.a.	n.a.
	Vente et service	n.a.	n.a.	n.a.
	Global	0,00	0,00	0,00
MADHYA PRADESH	Religion	20,00	20,00	40,00
	Écoles	6,00	0,00	6,00
	Mass-médias	4,00	0,00	4,00
	Administration	0,00	0,00	0,00
	Tribunaux	0,00	0,00	0,00
	Législature	0,00	0,00	0,00
	Ind. manufacturière	0,00	0,00	0,00
	Vente et service	0,00	0,00	0,00
	Global	30,00	20,00	50,00

		DOMAINE ORAL	ÉCRIT	TOTAL
MAHARASHTRA	Religion	20,00	20,00	40,00
	Écoles	8,00	0,00	8,00
	Mass-médias	4,00	3,33	7,33
	Administration	0,00	0,00	0,00
	Tribunaux	0,00	0,00	0,00
	Législature	0,00	0,00	0,00
	Ind. manufacturière	0,00	0,00	0,00
	Vente et service	0,00	0,00	0,00
	Global	32,00	23,33	55,33
MANIPUR	Religion	n.a.	n.a.	n.a.
	Écoles	n.a.	n.a.	n.a.
	Mass-médias	n.a.	n.a.	n.a.
	Administration	n.a.	n.a.	n.a.
	Tribunaux	n.a.	n.a.	n.a.
	Législature	n.a.	n.a.	n.a.
	Ind. manufacturière	n.a.	n.a.	n.a.
	Vente et service	n.a.	n.a.	n.a.
	Global	0,00	0,00	0,00
MEGHALAYA	Religion	n.a.	n.a.	n.a.
	Écoles	n.a.	n.a.	n.a.
	Mass-médias	n.a.	n.a.	n.a.
	Administration	n.a.	n.a.	n.a.
	Tribunaux	n.a.	n.a.	n.a.
	Législature	n.a.	n.a.	n.a.
	Ind. manufacturière	n.a.	n.a.	n.a.
	Vente et service	n.a.	n.a.	n.a.
	Global	0,00	0,00	0,00
MIZORAM	Religion	n.a.	n.a.	n.a.
	Écoles	n.a.	n.a.	n.a.
	Mass-médias	n.a.	n.a.	n.a.
	Administration	n.a.	n.a.	n.a.
	Tribunaux	n.a.	n.a.	n.a.
	Législature	n.a.	n.a.	n.a.
	Ind. manufacturière	n.a.	n.a.	n.a.
	Vente et service	n.a.	n.a.	n.a.
	Global	0,00	0,00	0,00
NAGALAND	Religion	n.a.	n.a.	n.a.
	Écoles	n.a.	n.a.	n.a.
	Mass-médias	n.a.	n.a.	n.a.
	Administration	n.a.	n.a.	n.a.
	Tribunaux	n.a.	n.a.	n.a.
	Législature	n.a.	n.a.	n.a.
	Ind. manufacturière	n.a.	n.a.	n.a.
	Vente et service	n.a.	n.a.	n.a.
	Global	0,00	0,00	0,00
ORISSA	Religion	20,00	20,00	40,00
	Écoles	8,00	6,00	14,00
	Mass-médias	4,00	3,33	7,33
	Administration	0,00	0,00	0,00
	Tribunaux	0,00	0,00	0,00
	Législature	0,00	0,00	0,00
	Ind. manufacturière	0,00	0,00	0,00
	Vente et service	0,00	0,00	0,00
	Global	32,00	29,33	61,33

	DOMAINE	ORAL	ÉCRIT	TOTAL
PENDJAB	Religion	n.a.	n.a.	n.a.
	Écoles	n.a.	n.a.	n.a.
	Mass-médias	n.a.	n.a.	n.a.
	Administration	n.a.	n.a.	n.a.
	Tribunaux	n.a.	n.a.	n.a.
	Législature	n.a.	n.a.	n.a.
	Ind. manufacturière	n.a.	n.a.	n.a.
	Vente et service	n.a.	n.a.	n.a.
Global	0,00	0,00	0,00	
PONDICHÉRY	Religion	0,00	10,00	10,00
	Écoles	6,00	0,00	6,00
	Mass-médias	4,67	6,67	10,67
	Administration	0,00	0,00	0,00
	Tribunaux	0,00	0,00	0,00
	Législature	0,00	0,00	0,00
	Ind. manufacturière	0,00	0,00	0,00
	Vente et service	0,00	0,00	0,00
Global	10,00	16,67	26,67	
RAJASTHAN	Religion	n.a.	n.a.	n.a.
	Écoles	n.a.	n.a.	n.a.
	Mass-médias	n.a.	n.a.	n.a.
	Administration	n.a.	n.a.	n.a.
	Tribunaux	n.a.	n.a.	n.a.
	Législature	n.a.	n.a.	n.a.
	Ind. manufacturière	n.a.	n.a.	n.a.
	Vente et service	n.a.	n.a.	n.a.
Global	0,00	0,00	0,00	
SIKKIM	Religion	n.a.	n.a.	n.a.
	Écoles	n.a.	n.a.	n.a.
	Mass-médias	n.a.	n.a.	n.a.
	Administration	n.a.	n.a.	n.a.
	Tribunaux	n.a.	n.a.	n.a.
	Législature	n.a.	n.a.	n.a.
	Ind. manufacturière	n.a.	n.a.	n.a.
	Vente et service	n.a.	n.a.	n.a.
Global	0,00	0,00	0,00	

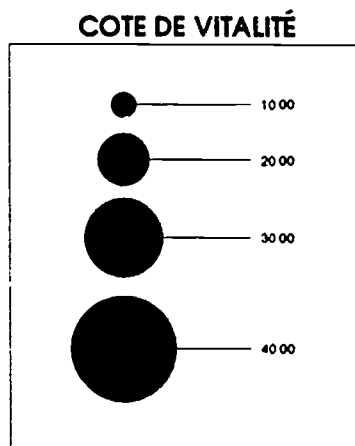
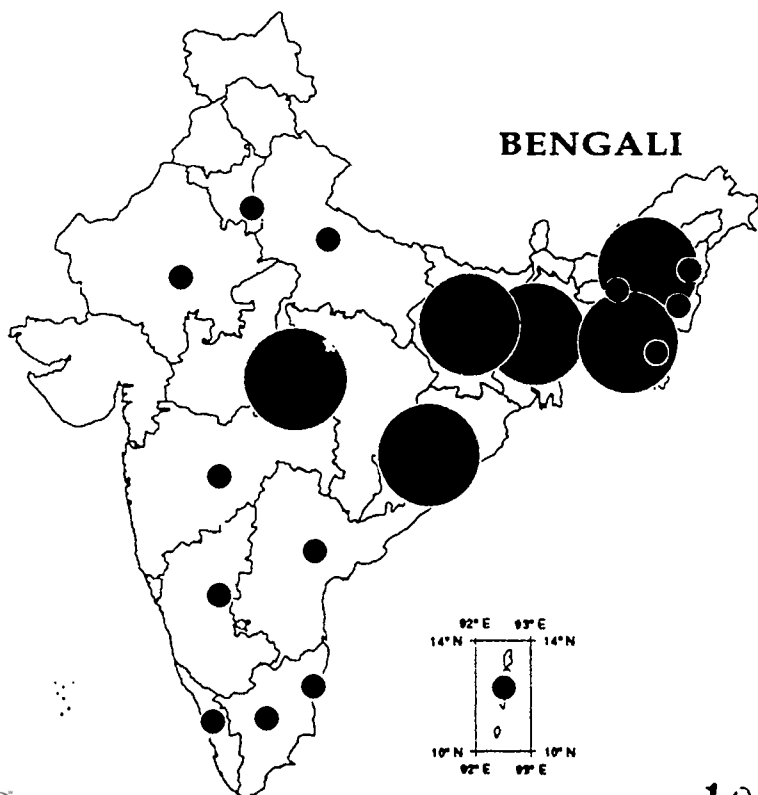
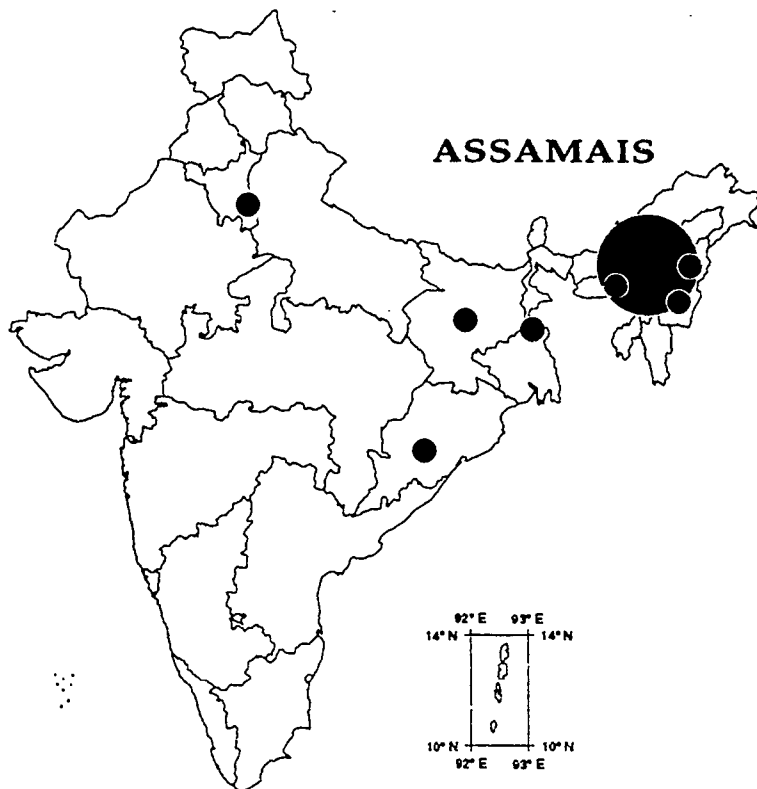
	DOMAINE	ORAL	ÉCRIT	TOTAL
TAMIL NADU	Religion	20,00	20,00	40,00
	Écoles	9,50	1,48	10,98
	Mass-médias	15,00	8,67	23,67
	Administration	0,00	0,00	0,00
	Tribunaux	0,00	0,00	0,00
	Législature	0,00	0,00	0,00
	Ind. manufacturière	0,00	0,00	0,00
	Vente et service	0,00	0,00	0,00
Global	44,50	30,15	74,65	
TRIPURA	Religion	n.a.	n.a.	n.a.
	Écoles	n.a.	n.a.	n.a.
	Mass-médias	n.a.	n.a.	n.a.
	Administration	n.a.	n.a.	n.a.
	Tribunaux	n.a.	n.a.	n.a.
	Législature	n.a.	n.a.	n.a.
	Ind. manufacturière	n.a.	n.a.	n.a.
	Vente et service	n.a.	n.a.	n.a.
Global	0,00	0,00	0,00	
UTTAR PRADESH	Religion	n.a.	n.a.	n.a.
	Écoles	n.a.	n.a.	n.a.
	Mass-médias	n.a.	n.a.	n.a.
	Administration	n.a.	n.a.	n.a.
	Tribunaux	n.a.	n.a.	n.a.
	Législature	n.a.	n.a.	n.a.
	Ind. manufacturière	n.a.	n.a.	n.a.
	Vente et service	n.a.	n.a.	n.a.
Global	0,00	0,00	0,00	

PARTIE / PART

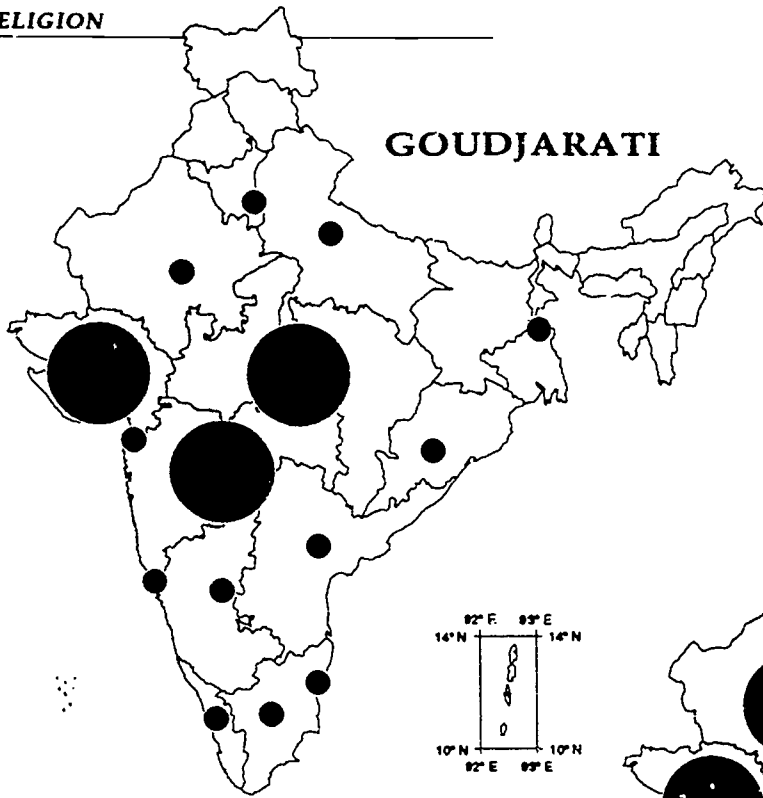
2

VITALITÉ PAR DOMAINE
VITALITY BY DOMAIN

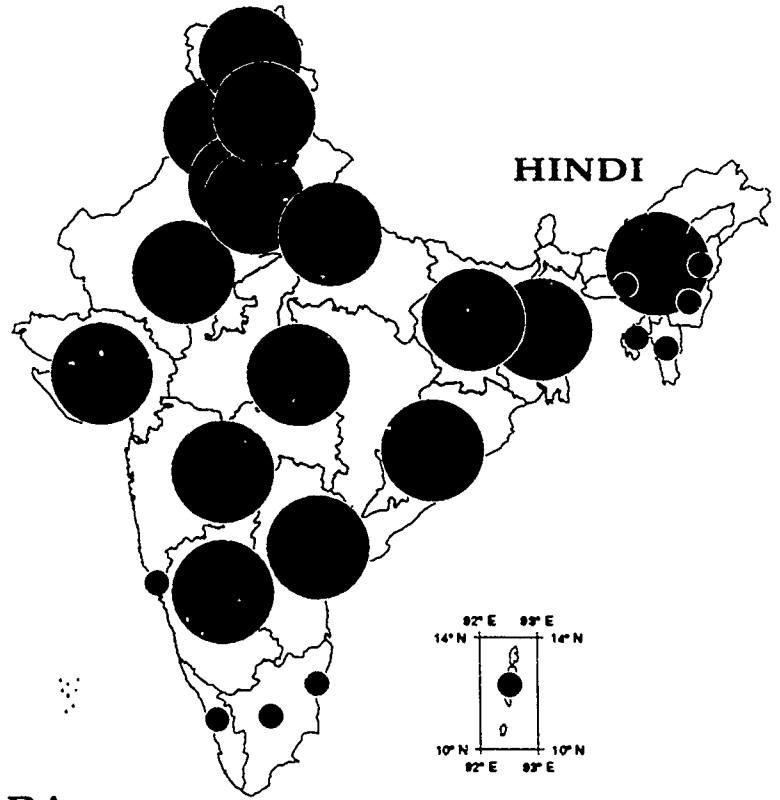
VITALITÉ PAR DOMAINE
RELIGION



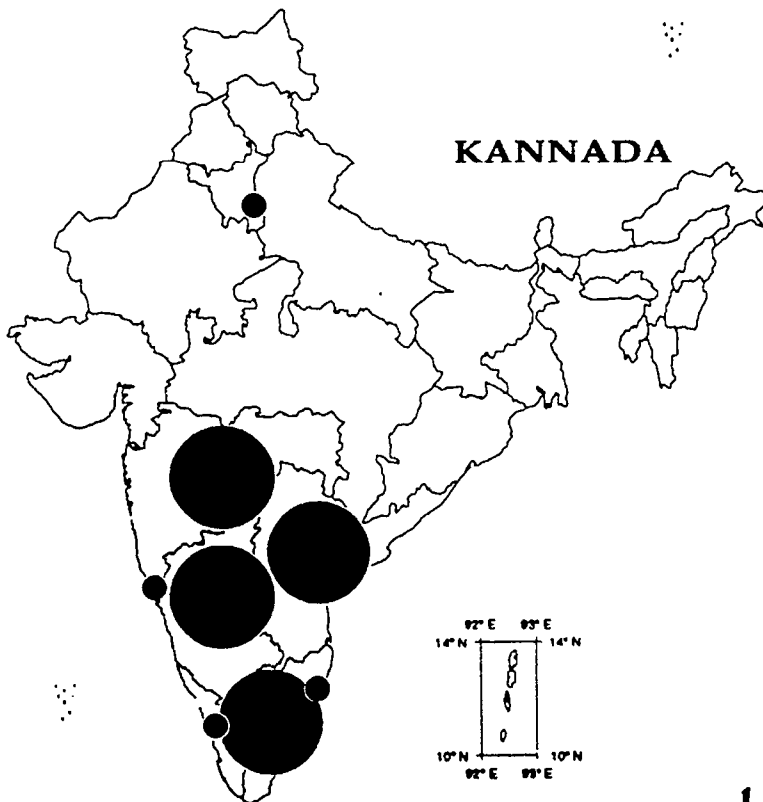
GOUDJARATI



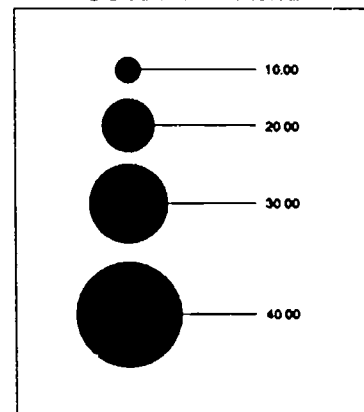
HINDI

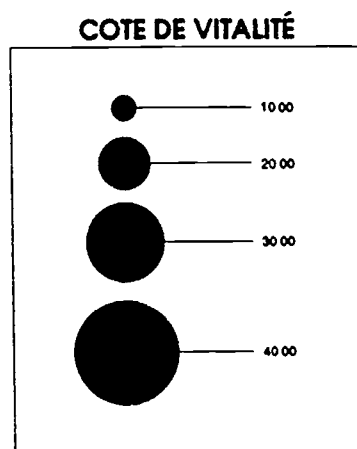
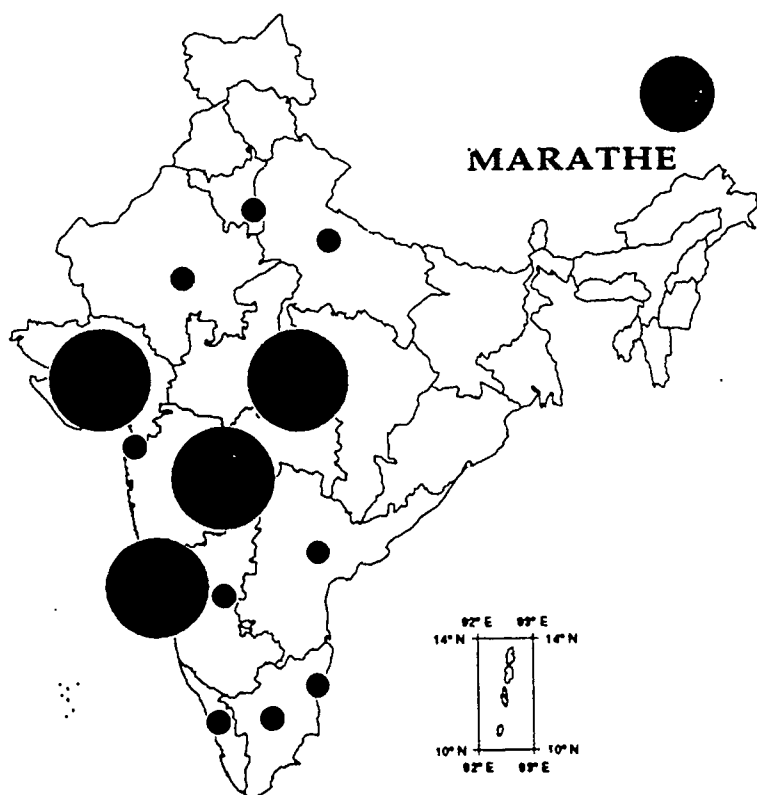
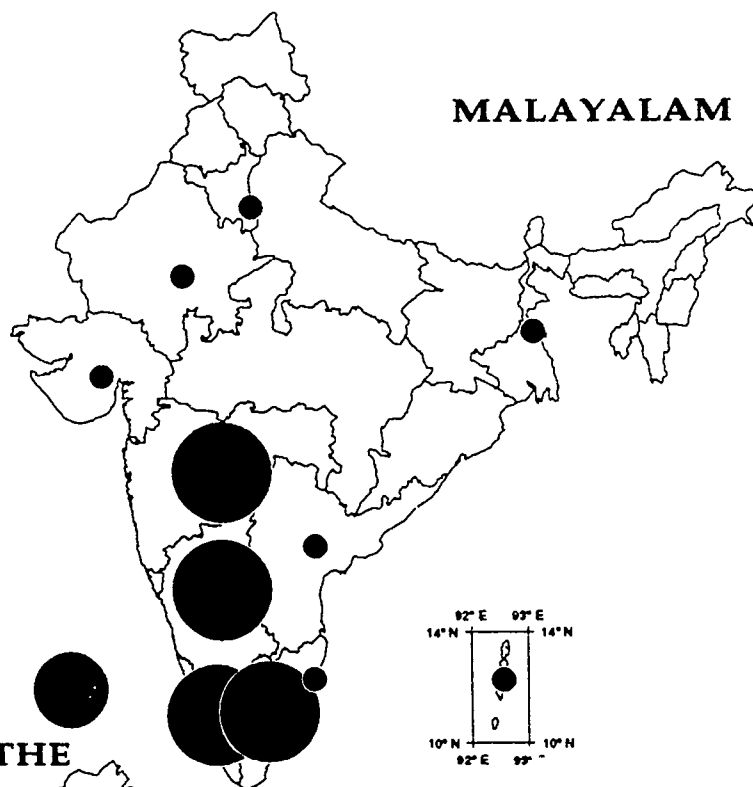
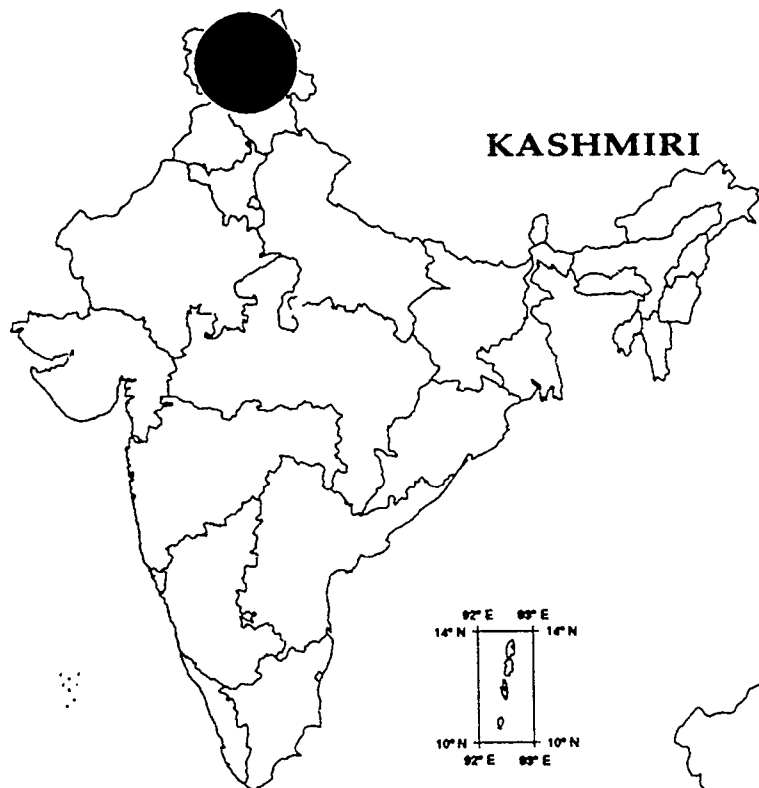


KANNADA

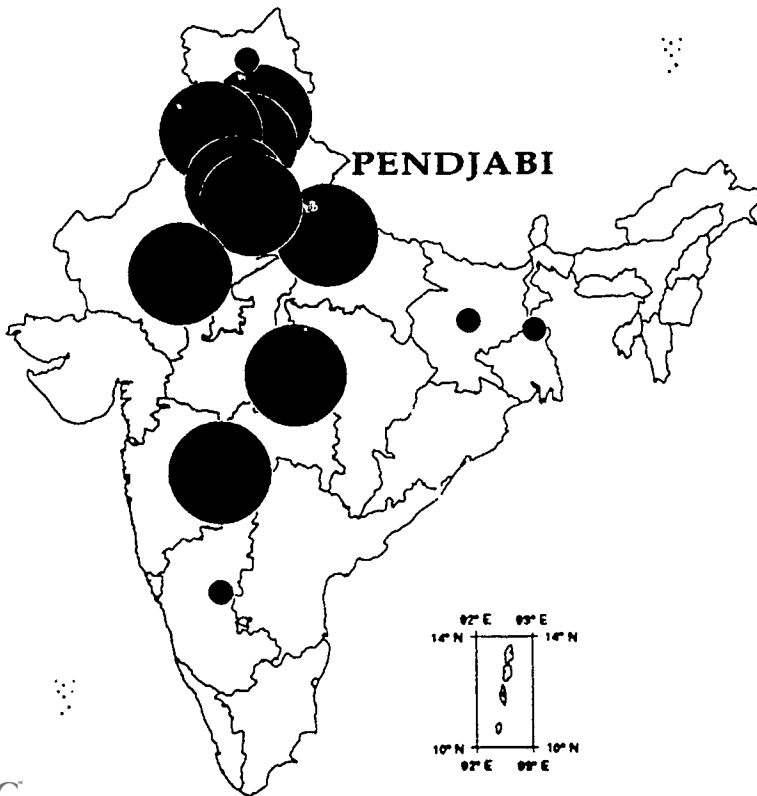
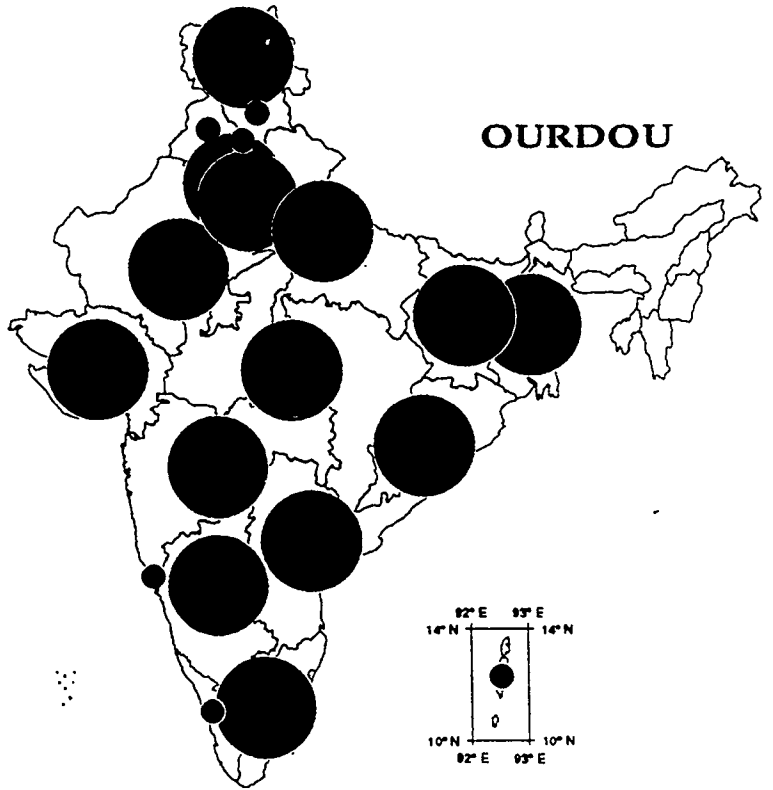
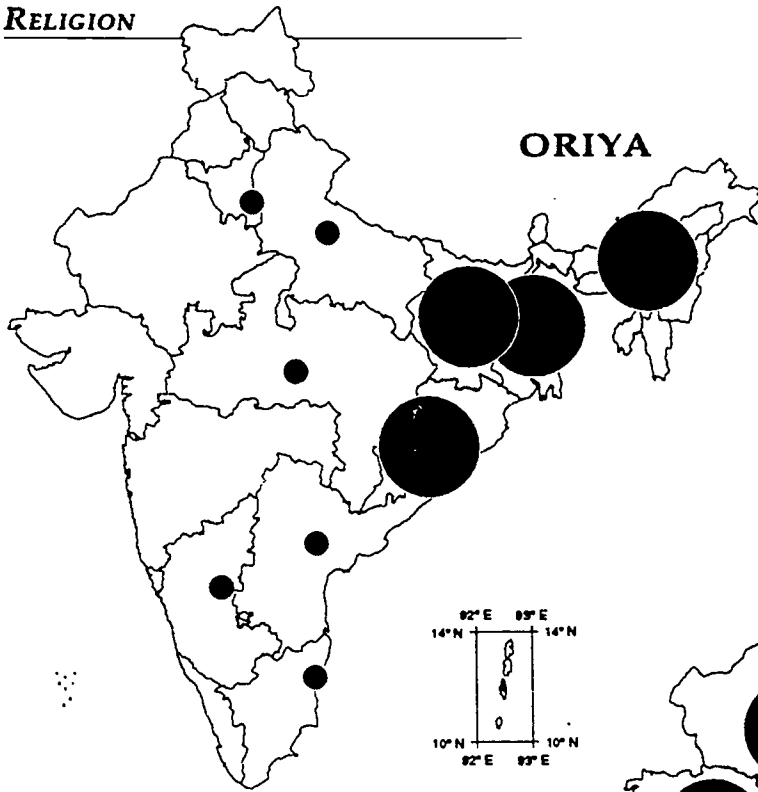


COTE DE VITALITÉ




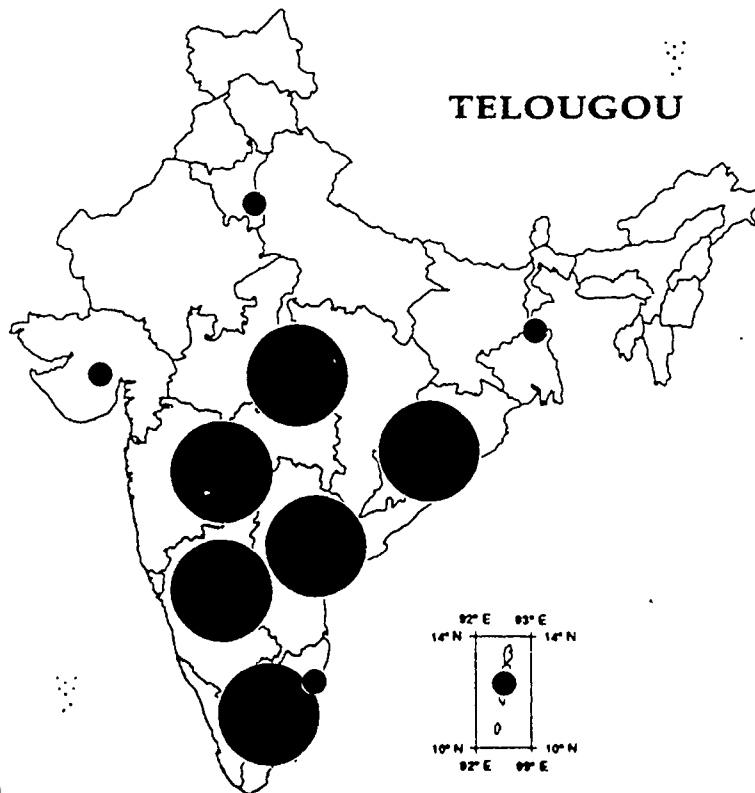
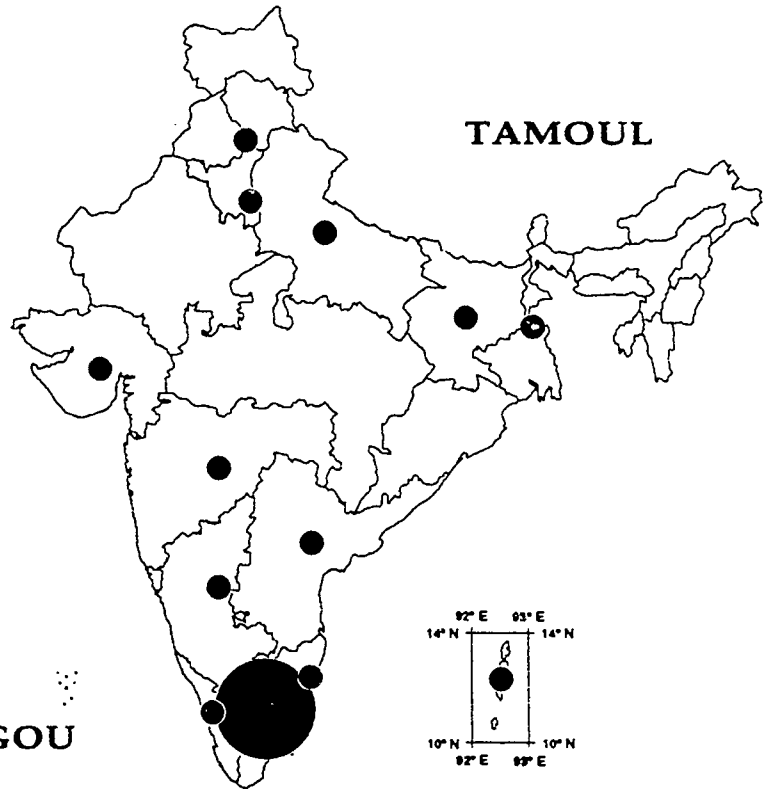
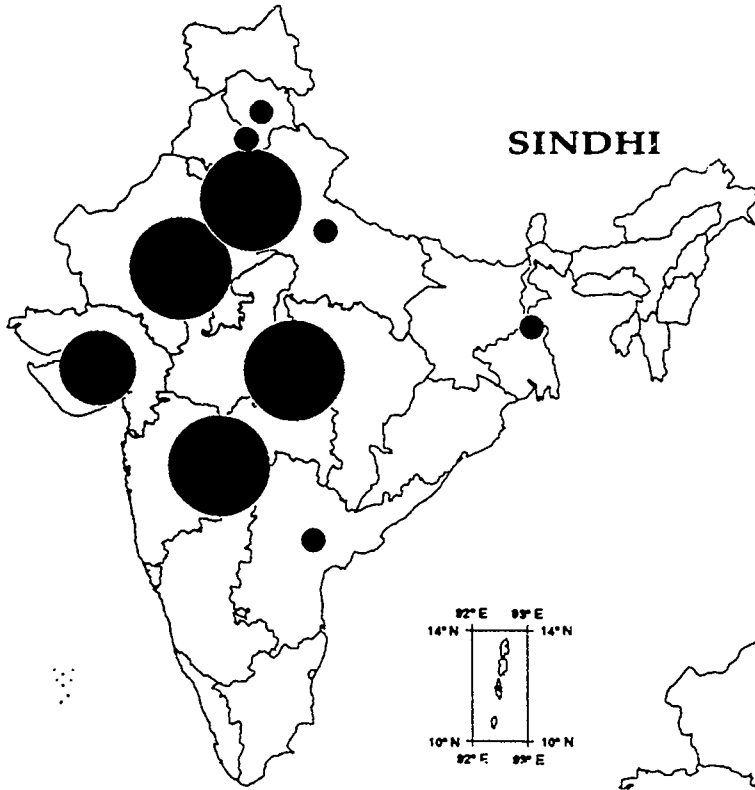


RELIGION

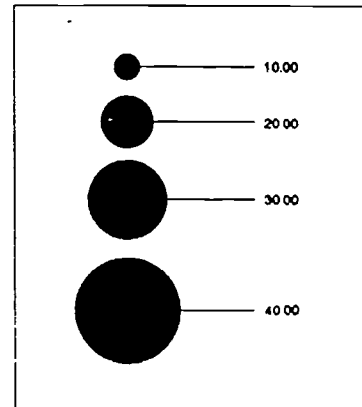


COTE DE VITALITÉ



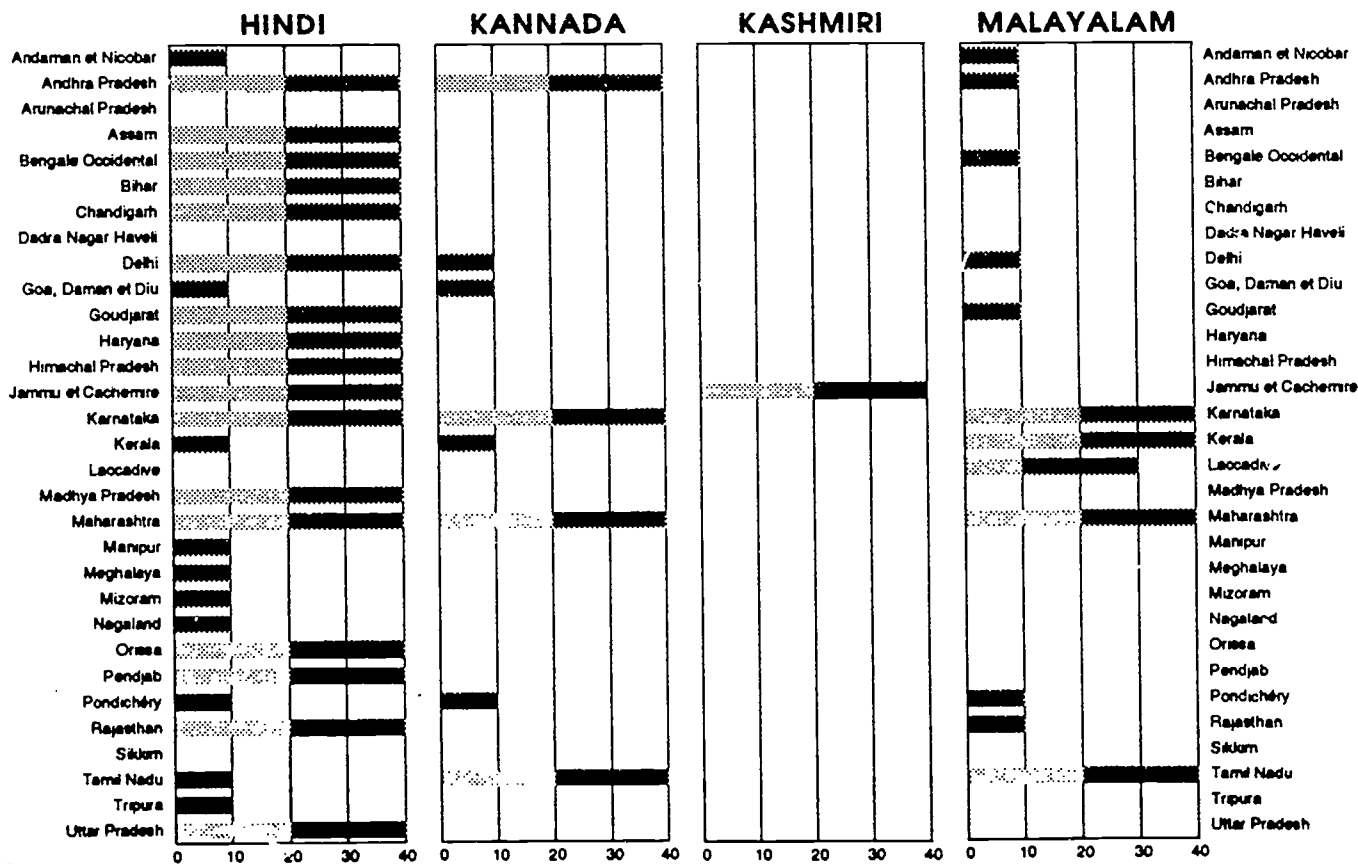
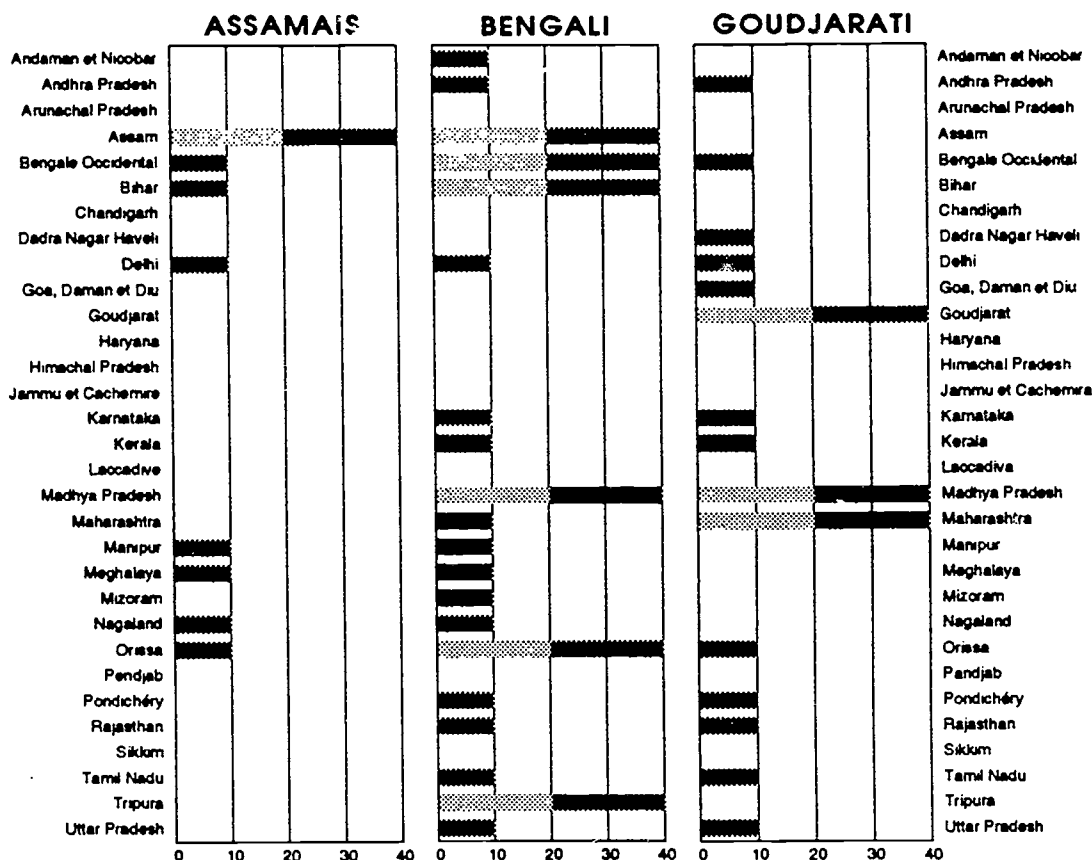



COTE DE VITALITÉ



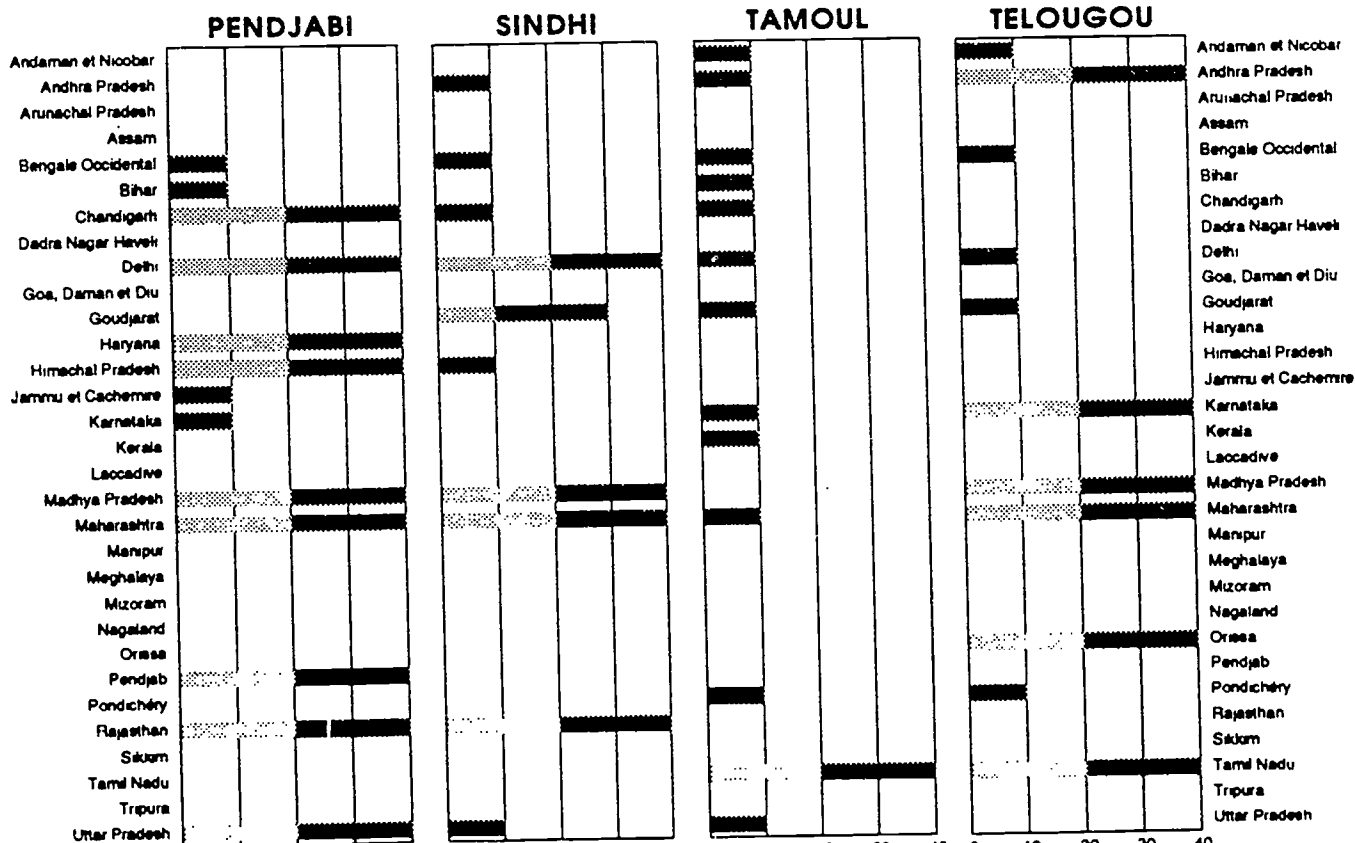
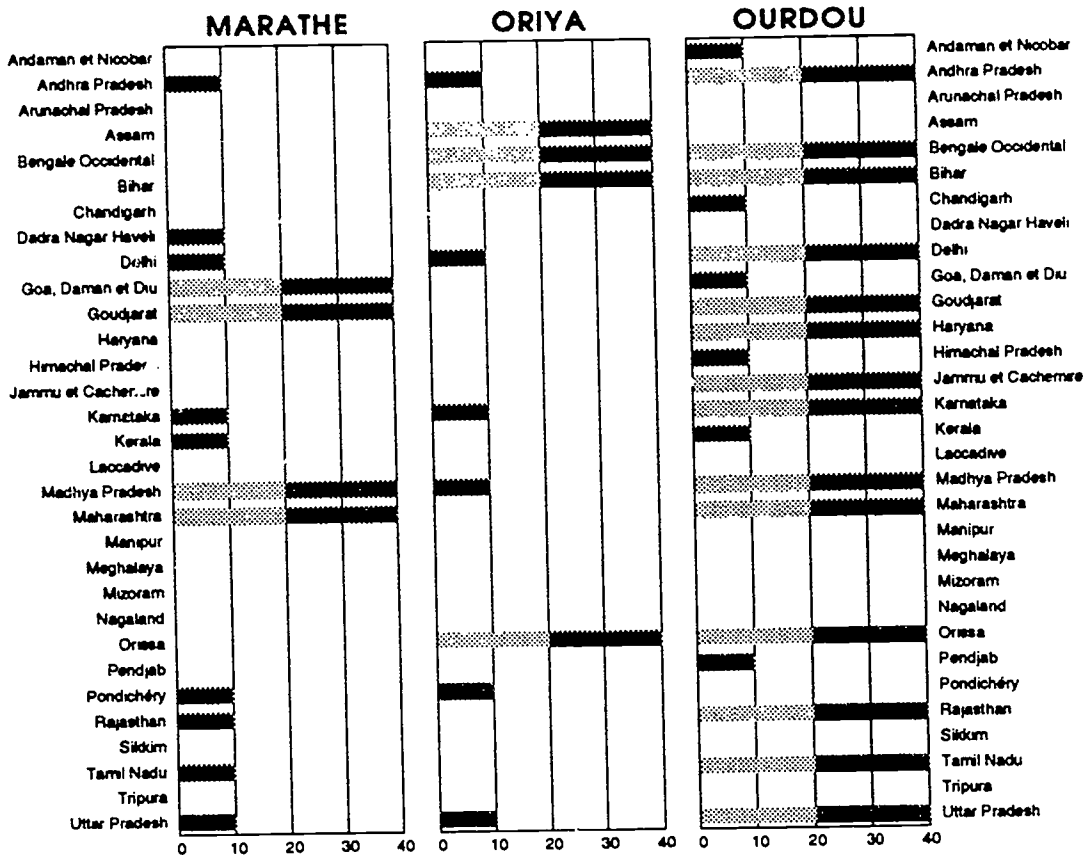
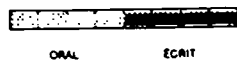
VITALITÉ PAR DOMAINE

RELIGION



VITALITÉ PAR DOMAINE

RELIGION



RELIGION

ASSAMAIS	État	Oral	Écrit	Total
Andaman et Nicobar		n.a.	n.a.	n.a.
Andhra Pradesh		n.a.	n.a.	n.a.
Arunachal Pradesh		n.a.	n.a.	n.a.
Assam		20,00	20,00	40,00
Bengale Occidental		0,00	10,00	10,00
Bihar		0,00	10,00	10,00
Chandigarh		n.a.	n.a.	n.a.
Dadra Nagar Haveli		n.a.	n.a.	n.a.
Delhi		0,00	10,00	10,00
Goa, Daman et Diu		n.a.	n.a.	n.a.
Goudjarat		n.a.	n.a.	n.a.
Haryana		n.a.	n.a.	n.a.
Himachal Pradesh		n.a.	n.a.	n.a.
Jammu et Cachemire		n.a.	n.a.	n.a.
Karnataka		n.a.	n.a.	n.a.
Kerala		n.a.	n.a.	n.a.
Laccadive		n.a.	n.a.	n.a.
Madhya Pradesh		n.a.	n.a.	n.a.
Maharashtra		n.a.	n.a.	n.a.
Manipur		0,00	10,00	10,00
Meghalaya		0,00	10,00	10,00
Mizoram		n.a.	n.a.	n.a.
Nagaland		0,00	10,00	10,00
Orissa		0,00	10,00	10,00
Pendjab		n.a.	n.a.	n.a.
Pondichéry		n.a.	n.a.	n.a.
Rajasthan		n.a.	n.a.	n.a.
Sikkim		n.a.	n.a.	n.a.
Tamil Nadu		n.a.	n.a.	n.a.
Tripura		n.a.	n.a.	n.a.
Uttar Pradesh		n.a.	n.a.	n.a.

BENGALI	État	Oral	Écrit	Total
Andaman et Nicobar		0,00	10,00	10,00
Andhra Pradesh		0,00	10,00	10,00
Arunachal Pradesh		n.a.	n.a.	n.a.
Assam		20,00	20,00	40,00
Bengale Occidental		20,00	20,00	40,00
Bihar		20,00	20,00	40,00
Chandigarh		n.a.	n.a.	n.a.
Dadra Nagar Haveli		n.a.	n.a.	n.a.
Delhi		0,00	10,00	10,00
Goa, Daman et Diu		n.a.	n.a.	n.a.
Goudjarat		n.a.	n.a.	n.a.
Haryana		n.a.	n.a.	n.a.
Himachal Pradesh		n.a.	n.a.	n.a.
Jammu et Cachemire		n.a.	n.a.	n.a.
Karnataka		0,00	10,00	10,00
Kerala		0,00	10,00	10,00
Laccadive		n.a.	n.a.	n.a.
Madhya Pradesh		20,00	20,00	40,00
Maharashtra		0,00	10,00	10,00
Manipur		0,00	10,00	10,00
Meghalaya		0,00	10,00	10,00
Mizoram		0,00	10,00	10,00
Nagaland		0,00	10,00	10,00
Orissa		20,00	20,00	40,00
Pendjab		n.a.	n.a.	n.a.
Pondichéry		0,00	10,00	10,00
Rajasthan		0,00	10,00	10,00
Sikkim		n.a.	n.a.	n.a.
Tamil Nadu		0,00	10,00	10,00
Tripura		20,00	20,00	40,00
Uttar Pradesh		0,00	10,00	10,00

GOUDJARATI	État	Oral	Écrit	Total
Andaman et Nicobar		n.a.	n.a.	n.a.
Andhra Pradesh		0,00	10,00	10,00
Arunachal Pradesh		n.a.	n.a.	n.a.
Assam		n.a.	n.a.	n.a.
Bengale Occidental		0,00	10,00	10,00
Bihar		n.a.	n.a.	n.a.
Chandigarh		n.a.	n.a.	n.a.
Dadra Nagar Haveli		0,00	10,00	10,00
Delhi		0,00	10,00	10,00
Goa, Daman et Diu		0,00	10,00	10,00
Goudjarat		20,00	20,00	40,00
Haryana		n.a.	n.a.	n.a.
Himachal Pradesh		n.a.	n.a.	n.a.
Jammu et Cachemire		n.a.	n.a.	n.a.
Karnataka		0,00	10,00	10,00
Kerala		0,00	10,00	10,00
Laccadive		n.a.	n.a.	n.a.
Madhya Pradesh		20,00	20,00	40,00
Maharashtra		20,00	20,00	40,00
Manipur		n.a.	n.a.	n.a.
Meghalaya		n.a.	n.a.	n.a.
Mizoram		n.a.	n.a.	n.a.
Nagaland		n.a.	n.a.	n.a.
Orissa		0,00	10,00	10,00
Pendjab		n.a.	n.a.	n.a.
Pondichéry		0,00	10,00	10,00
Rajasthan		0,00	10,00	10,00
Sikkim		n.a.	n.a.	n.a.
Tamil Nadu		0,00	10,00	10,00
Tripura		n.a.	n.a.	n.a.
Uttar Pradesh		0,00	10,00	10,00

HINDI	État	Oral	Écrit	Total
Andaman et Nicobar		0,00	10,00	10,00
Andhra Pradesh		20,00	20,00	40,00
Arunachal Pradesh		n.a.	n.a.	n.a.
Assam		20,00	20,00	40,00
Bengale Occidental		20,00	20,00	40,00
Bihar		20,00	20,00	40,00
Chandigarh		20,00	20,00	40,00
Dadra Nagar Haveli		n.a.	n.a.	n.a.
Delhi		20,00	20,00	40,00
Goa, Daman et Diu		0,00	10,00	10,00
Goudjarat		20,00	20,00	40,00
Haryana		20,00	20,00	40,00
Himachal Pradesh		20,00	20,00	40,00
Jammu et Cachemire		20,00	20,00	40,00
Karnataka		20,00	20,00	40,00
Kerala		0,00	10,00	10,00
Laccadive		n.a.	n.a.	n.a.
Madhya Pradesh		20,00	20,00	40,00
Maharashtra		20,00	20,00	40,00
Manipur		0,00	10,00	10,00
Meghalaya		0,00	10,00	10,00
Mizoram		0,00	10,00	10,00
Nagaland		0,00	10,00	10,00
Orissa		20,00	20,00	40,00
Pendjab		20,00	20,00	40,00
Pondichéry		0,00	10,00	10,00
Rajasthan		20,00	20,00	40,00
Sikkim		n.a.	n.a.	n.a.
Tamil Nadu		0,00	10,00	10,00
Tripura		0,00	10,00	10,00
Uttar Pradesh		20,00	20,00	40,00

KANNADA	État	Oral	Écrit	Total
	Andaman et Nicobar	n.a.	n.a.	n.a.
	Andhra Pradesh	20,00	20,00	40,00
	Arunachal Pradesh	n.a.	n.a.	n.a.
	Assam	n.a.	n.a.	n.a.
	Bengale Occidental	n.a.	n.a.	n.a.
	Bihar	n.a.	n.a.	n.a.
	Chandigarh	n.a.	n.a.	n.a.
	Dadra Nagar Haveli	n.a.	n.a.	n.a.
	Delhi	0,00	10,00	10,00
	Goa, Daman et Diu	0,00	10,00	10,00
	Goudjarat	n.a.	n.a.	n.a.
	Haryana	n.a.	n.a.	n.a.
	Himachal Pradesh	n.a.	n.a.	n.a.
	Jammu et Cachemire	n.a.	n.a.	n.a.
	Karnataka	20,00	20,00	40,00
	Kerala	0,00	10,00	10,00
	Laccadive	n.a.	n.a.	n.a.
	Madhya Pradesh	n.a.	n.a.	n.a.
	Maharashtra	20,00	20,00	40,00
	Manipur	n.a.	n.a.	n.a.
	Meghalaya	n.a.	n.a.	n.a.
	Mizoram	n.a.	n.a.	n.a.
	Nagaland	n.a.	n.a.	n.a.
	Orissa	n.a.	n.a.	n.a.
	Pendjab	n.a.	n.a.	n.a.
	Pondichéry	0,00	10,00	10,00
	Rajasthan	n.a.	n.a.	n.a.
	Sikkim	n.a.	n.a.	n.a.
	Tamil Nadu	20,00	20,00	40,00
	Tripura	n.a.	n.a.	n.a.
	Uttar Pradesh	n.a.	n.a.	n.a.

KASHMIRI	État	Oral	Écrit	Total
	Andaman et Nicobar	n.a.	n.a.	n.a.
	Andhra Pradesh	n.a.	n.a.	n.a.
	Arunachal Pradesh	n.a.	n.a.	n.a.
	Assam	n.a.	n.a.	n.a.
	Bengale Occidental	n.a.	n.a.	n.a.
	Bihar	n.a.	n.a.	n.a.
	Chandigarh	n.a.	n.a.	n.a.
	Dadra Nagar Haveli	n.a.	n.a.	n.a.
	Delhi	n.a.	n.a.	n.a.
	Goa, Daman et Diu	n.a.	n.a.	n.a.
	Goudjarat	n.a.	n.a.	n.a.
	Haryana	n.a.	n.a.	n.a.
	Himachal Pradesh	n.a.	n.a.	n.a.
	Jammu et Cachemire	20,00	20,00	40,00
	Karnataka	n.a.	n.a.	n.a.
	Kerala	n.a.	n.a.	n.a.
	Laccadive	n.a.	n.a.	n.a.
	Madhya Pradesh	n.a.	n.a.	n.a.
	Maharashtra	n.a.	n.a.	n.a.
	Manipur	n.a.	n.a.	n.a.
	Meghalaya	n.a.	n.a.	n.a.
	Mizoram	n.a.	n.a.	n.a.
	Nagaland	n.a.	n.a.	n.a.
	Orissa	n.a.	n.a.	n.a.
	Pendjab	n.a.	n.a.	n.a.
	Pondichéry	n.a.	n.a.	n.a.
	Rajasthan	n.a.	n.a.	n.a.
	Sikkim	n.a.	n.a.	n.a.
	Tamil Nadu	n.a.	n.a.	n.a.
	Tripura	n.a.	n.a.	n.a.
	Uttar Pradesh	n.a.	n.a.	n.a.

MALAYALAM	État	Oral	Écrit	Total
	Andaman et Nicobar	0,00	10,00	10,00
	Andhra Pradesh	0,00	10,00	10,00
	Arunachal Pradesh	n.a.	n.a.	n.a.
	Assam	n.a.	n.a.	n.a.
	Bengale Occidental	0,00	10,00	10,00
	Bihar	n.a.	n.a.	n.a.
	Chandigarh	n.a.	n.a.	n.a.
	Dadra Nagar Haveli	n.a.	n.a.	n.a.
	Delhi	0,00	10,00	10,00
	Goa, Daman et Diu	n.a.	n.a.	n.a.
	Goudjarat	0,00	10,00	10,00
	Haryana	n.a.	n.a.	n.a.
	Himachal Pradesh	n.a.	n.a.	n.a.
	Jammu et Cachemire	n.a.	n.a.	n.a.
	Karnataka	20,00	20,00	40,00
	Kerala	20,00	20,00	40,00
	Laccadive	10,00	20,00	30,00
	Madhya Pradesh	n.a.	n.a.	n.a.
	Maharashtra	20,00	20,00	40,00
	Manipur	n.a.	n.a.	n.a.
	Meghalaya	n.a.	n.a.	n.a.
	Mizoram	n.a.	n.a.	n.a.
	Nagaland	n.a.	n.a.	n.a.
	Orissa	n.a.	n.a.	n.a.
	Pendjab	n.a.	n.a.	n.a.
	Pondichéry	0,00	10,00	10,00
	Rajasthan	0,00	10,00	10,00
	Sikkim	n.a.	n.a.	n.a.
	Tamil Nadu	20,00	20,00	40,00
	Tripura	n.a.	n.a.	n.a.
	Uttar Pradesh	n.a.	n.a.	n.a.

MARATHE	État	Oral	Écrit	Total
	Andaman et Nicobar	n.a.	n.a.	n.a.
	Andhra Pradesh	0,00	10,00	10,00
	Arunachal Pradesh	n.a.	n.a.	n.a.
	Assam	n.a.	n.a.	n.a.
	Bengale Occidental	n.a.	n.a.	n.a.
	Bihar	n.a.	n.a.	n.a.
	Chandigarh	n.a.	n.a.	n.a.
	Dadra Nagar Haveli	0,00	10,00	10,00
	Delhi	0,00	10,00	10,00
	Goa, Daman et Diu	20,00	20,00	40,00
	Goudjarat	20,00	20,00	40,00
	Haryana	n.a.	n.a.	n.a.
	Himachal Pradesh	n.a.	n.a.	n.a.
	Jammu et Cachemire	n.a.	n.a.	n.a.
	Karnataka	0,00	10,00	10,00
	Kerala	0,00	10,00	10,00
	Laccadive	n.a.	n.a.	n.a.
	Madhya Pradesh	20,00	20,00	40,00
	Maharashtra	20,00	20,00	40,00
	Manipur	n.a.	n.a.	n.a.
	Meghalaya	n.a.	n.a.	n.a.
	Mizoram	n.a.	n.a.	n.a.
	Nagaland	n.a.	n.a.	n.a.
	Orissa	n.a.	n.a.	n.a.
	Pendjab	n.a.	n.a.	n.a.
	Pondichéry	0,00	10,00	10,00
	Rajasthan	0,00	10,00	10,00
	Sikkim	n.a.	n.a.	n.a.
	Tamil Nadu	0,00	10,00	10,00
	Tripura	n.a.	n.a.	n.a.
	Uttar Pradesh	0,00	10,00	10,00

ORIYA	État	Oral	Écrit	Total
Andaman et Nicobar		n.a.	n.a.	n.a.
Andhra Pradesh		0,00	10,00	10,00
Arunachal Pradesh		n.a.	n.a.	n.a.
Assam		20,00	20,00	40,00
Bengale Occidental		20,00	20,00	40,00
Bihar		20,00	20,00	40,00
Chandigarh		n.a.	n.a.	n.a.
Dadra Nagar Haveli		n.a.	n.a.	n.a.
Delhi		0,00	10,00	10,00
Goa, Daman et Diu		n.a.	n.a.	n.a.
Goudjarat		n.a.	n.a.	n.a.
Haryana		n.a.	n.a.	n.a.
Himachal Pradesh		n.a.	n.a.	n.a.
Jammu et Cachemire		n.a.	n.a.	n.a.
Karnataka		0,00	10,00	10,00
Kerala		n.a.	n.a.	n.a.
Laccadive		n.a.	n.a.	n.a.
Madhya Pradesh		0,00	10,00	10,00
Maharashtra		n.a.	n.a.	n.a.
Manipur		n.a.	n.a.	n.a.
Meghalaya		n.a.	n.a.	n.a.
Mizoram		n.a.	n.a.	n.a.
Nagaland		n.a.	n.a.	n.a.
Orissa		20,00	20,00	40,00
Pendjab		n.a.	n.a.	n.a.
Pondichéry		0,00	10,00	10,00
Rajasthan		n.a.	n.a.	n.a.
Sikkim		n.a.	n.a.	n.a.
Tamil Nadu		n.a.	n.a.	n.a.
Tripura		n.a.	n.a.	n.a.
Uttar Pradesh		0,00	10,00	10,00

OURDOU	État	Oral	Écrit	Total
Andaman et Nicobar		0,00	10,00	10,00
Andhra Pradesh		20,00	20,00	40,00
Arunachal Pradesh		n.a.	n.a.	n.a.
Assam		n.a.	n.a.	n.a.
Bengale Occidental		20,00	20,00	40,00
Bihar		20,00	20,00	40,00
Chandigarh		0,00	10,00	10,00
Dadra Nagar Haveli		n.a.	n.a.	n.a.
Delhi		20,00	20,00	40,00
Goa, Daman et Diu		0,00	10,00	10,00
Goudjarat		20,00	20,00	40,00
Haryana		20,00	20,00	40,00
Himachal Pradesh		0,00	10,00	10,00
Jammu et Cachemire		20,00	20,00	40,00
Karnataka		20,00	20,00	40,00
Kerala		0,00	10,00	10,00
Laccadive		n.a.	n.a.	n.a.
Madhya Pradesh		20,00	20,00	40,00
Maharashtra		20,00	20,00	40,00
Manipur		n.a.	n.a.	n.a.
Meghalaya		n.a.	n.a.	n.a.
Mizoram		n.a.	n.a.	n.a.
Nagaland		n.a.	n.a.	n.a.
Orissa		20,00	20,00	40,00
Pendjab		0,00	10,00	10,00
Pondichéry		n.a.	n.a.	n.a.
Rajasthan		20,00	20,00	40,00
Sikkim		n.a.	n.a.	n.a.
Tamil Nadu		20,00	20,00	40,00
Tripura		n.a.	n.a.	n.a.
Uttar Pradesh		20,00	20,00	40,00

PENDJABI	État	Oral	Écrit	Total
Andaman et Nicobar		n.a.	n.a.	n.a.
Andhra Pradesh		n.a.	n.a.	n.a.
Arunachal Pradesh		n.a.	n.a.	n.a.
Assam		n.a.	n.a.	n.a.
Bengale Occidental		0,00	10,00	10,00
Bihar		0,00	10,00	10,00
Chandigarh		20,00	20,00	40,00
Dadra Nagar Haveli		n.a.	n.a.	n.a.
Delhi		20,00	20,00	40,00
Goa, Daman et Diu		n.a.	n.a.	n.a.
Goudjarat		n.a.	n.a.	n.a.
Haryana		20,00	20,00	40,00
Himachal Pradesh		20,00	20,00	40,00
Jammu et Cachemire		0,00	10,00	10,00
Karnataka		0,00	10,00	10,00
Kerala		n.a.	n.a.	n.a.
Laccadive		n.a.	n.a.	n.a.
Madhya Pradesh		20,00	20,00	40,00
Maharashtra		20,00	20,00	40,00
Manipur		n.a.	n.a.	n.a.
Meghalaya		n.a.	n.a.	n.a.
Mizoram		n.a.	n.a.	n.a.
Nagaland		n.a.	n.a.	n.a.
Orissa		n.a.	n.a.	n.a.
Pendjab		20,00	20,00	40,00
Pondichéry		n.a.	n.a.	n.a.
Rajasthan		20,00	20,00	40,00
Sikkim		n.a.	n.a.	n.a.
Tamil Nadu		n.a.	n.a.	n.a.
Tripura		n.a.	n.a.	n.a.
Uttar Pradesh		20,00	20,00	40,00

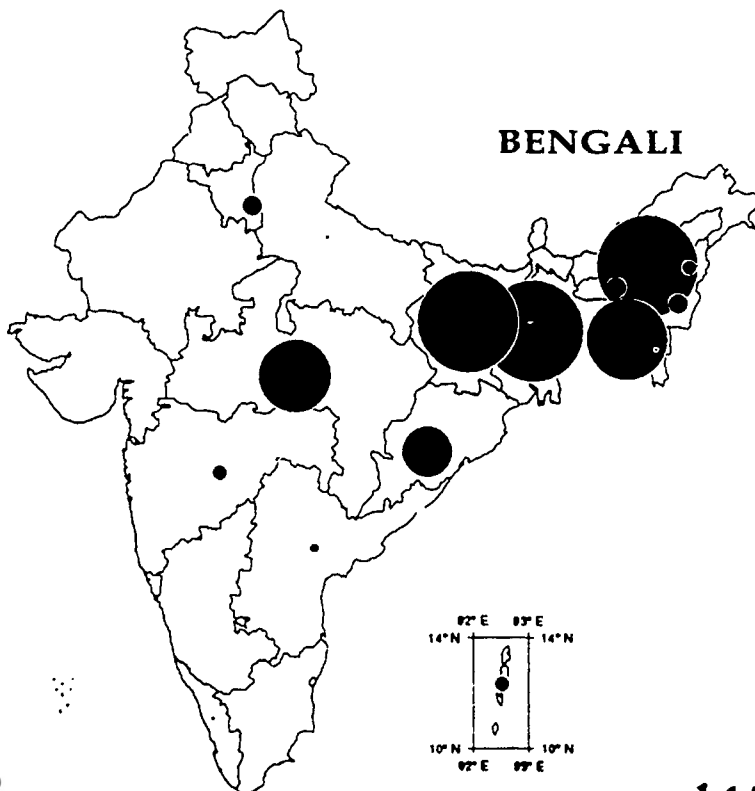
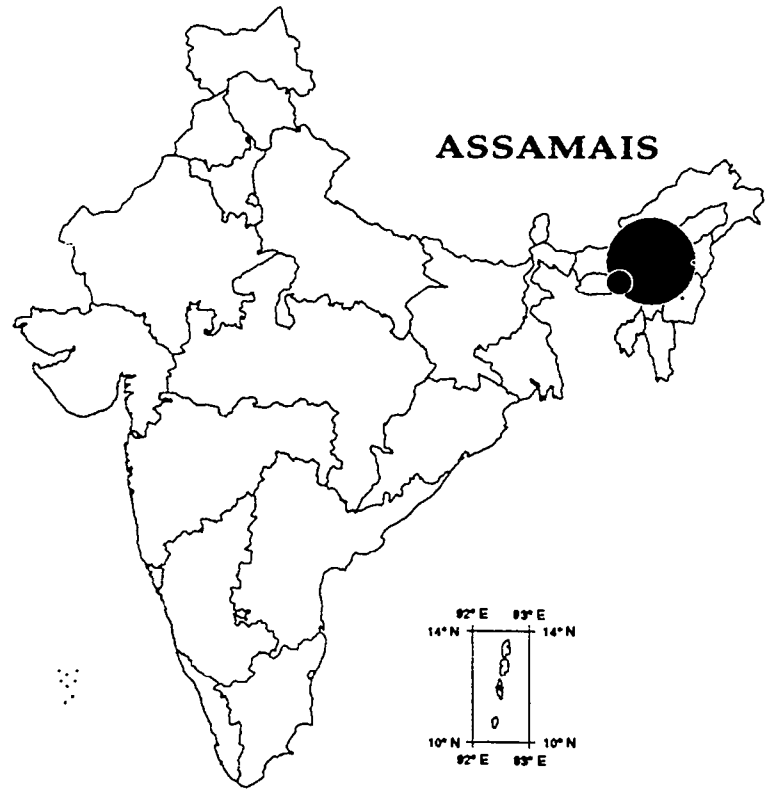
SINDHI	État	Oral	Écrit	Total
Andaman et Nicobar		n.a.	n.a.	n.a.
Andhra Pradesh		0,00	10,00	10,00
Arunachal Pradesh		n.a.	n.a.	n.a.
Assam		n.a.	n.a.	n.a.
Bengale Occidental		0,00	10,00	10,00
Bihar		n.a.	n.a.	n.a.
Chandigarh		0,00	10,00	10,00
Dadra Nagar Haveli		n.a.	n.a.	n.a.
Delhi		20,00	20,00	40,00
Goa, Daman et Diu		n.a.	n.a.	n.a.
Goudjarat		10,00	20,00	30,00
Haryana		n.a.	n.a.	n.a.
Himachal Pradesh		0,00	10,00	10,00
Jammu et Cachemire		n.a.	n.a.	n.a.
Karnataka		n.a.	n.a.	n.a.
Kerala		n.a.	n.a.	n.a.
Laccadive		n.a.	n.a.	n.a.
Madhya Pradesh		20,00	20,00	40,00
Maharashtra		20,00	20,00	40,00
Manipur		n.a.	n.a.	n.a.
Meghalaya		n.a.	n.a.	n.a.
Mizoram		n.a.	n.a.	n.a.
Nagaland		n.a.	n.a.	n.a.
Orissa		n.a.	n.a.	n.a.
Pendjab		n.a.	n.a.	n.a.
Pondichéry		n.a.	n.a.	n.a.
Rajasthan		20,00	20,00	40,00
Sikkim		n.a.	n.a.	n.a.
Tamil Nadu		n.a.	n.a.	n.a.
Tripura		n.a.	n.a.	n.a.
Uttar Pradesh		0,00	10,00	10,00

TAMOUL	État	Oral	Écrit	Total
Andaman et Nicobar		0,00	10,00	10,00
Andhra Pradesh		0,00	10,00	10,00
Arunachal Pradesh		n.a.	n.a.	n.a.
Assam		n.a.	n.a.	n.a.
Bengale Occidental		0,00	10,00	10,00
Bihar		0,00	10,00	10,00
Chandigarh		0,00	10,00	10,00
Dadra Nagar Haveli		n.a.	n.a.	n.a.
Delhi		0,00	10,00	10,00
Goa, Daman et Diu		n.a.	n.a.	n.a.
Goudjarat		0,00	10,00	10,00
Haryana		n.a.	n.a.	n.a.
Himachal Pradesh		n.a.	n.a.	n.a.
Jammu et Cachemire		n.a.	n.a.	n.a.
Karnataka		0,00	10,00	10,00
Kerala		0,00	10,00	10,00
Laccadive		n.a.	n.a.	n.a.
Madhya Pradesh		n.a.	n.a.	n.a.
Maharashtra		0,00	10,00	10,00
Manipur		n.a.	n.a.	n.a.
Meghalaya		n.a.	n.a.	n.a.
Mizoram		n.a.	n.a.	n.a.
Nagaland		n.a.	n.a.	n.a.
Orissa		n.a.	n.a.	n.a.
Pendjab		n.a.	n.a.	n.a.
Pondichéry		0,00	10,00	10,00
Rajasthan		n.a.	n.a.	n.a.
Sikkim		n.a.	n.a.	n.a.
Tamil Nadu		20,00	20,00	40,00
Tripura		n.a.	n.a.	n.a.
Uttar Pradesh		0,00	10,00	10,00

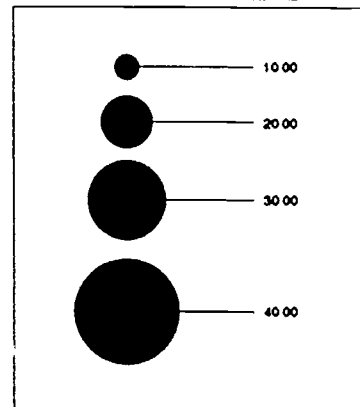
TELOUGOU	État	Oral	Écrit	Total
Andaman et Nicobar		0,00	10,00	10,00
Andhra Pradesh		20,00	20,00	40,00
Arunachal Pradesh		n.a.	n.a.	n.a.
Assam		n.a.	n.a.	n.a.
Bengale Occidental		0,00	10,00	10,00
Bihar		n.a.	n.a.	n.a.
Chandigarh		n.a.	n.a.	n.a.
Dadra Nagar Haveli		n.a.	n.a.	n.a.
Delhi		0,00	10,00	10,00
Goa, Daman et Diu		n.a.	n.a.	n.a.
Goudjarat		0,00	10,00	10,00
Haryana		n.a.	n.a.	n.a.
Himachal Pradesh		n.a.	n.a.	n.a.
Jammu et Cachemire		n.a.	n.a.	n.a.
Karnataka		20,00	20,00	40,00
Kerala		n.a.	n.a.	n.a.
Laccadive		n.a.	n.a.	n.a.
Madhya Pradesh		20,00	20,00	40,00
Maharashtra		20,00	20,00	40,00
Manipur		n.a.	n.a.	n.a.
Meghalaya		n.a.	n.a.	n.a.
Mizoram		n.a.	n.a.	n.a.
Nagaland		n.a.	n.a.	n.a.
Orissa		20,00	20,00	40,00
Pendjab		n.a.	n.a.	n.a.
Pondichéry		0,00	10,00	10,00
Rajasthan		n.a.	n.a.	n.a.
Sikkim		n.a.	n.a.	n.a.
Tamil Nadu		20,00	20,00	40,00
Tripura		n.a.	n.a.	n.a.

VITALITÉ PAR DOMAINE

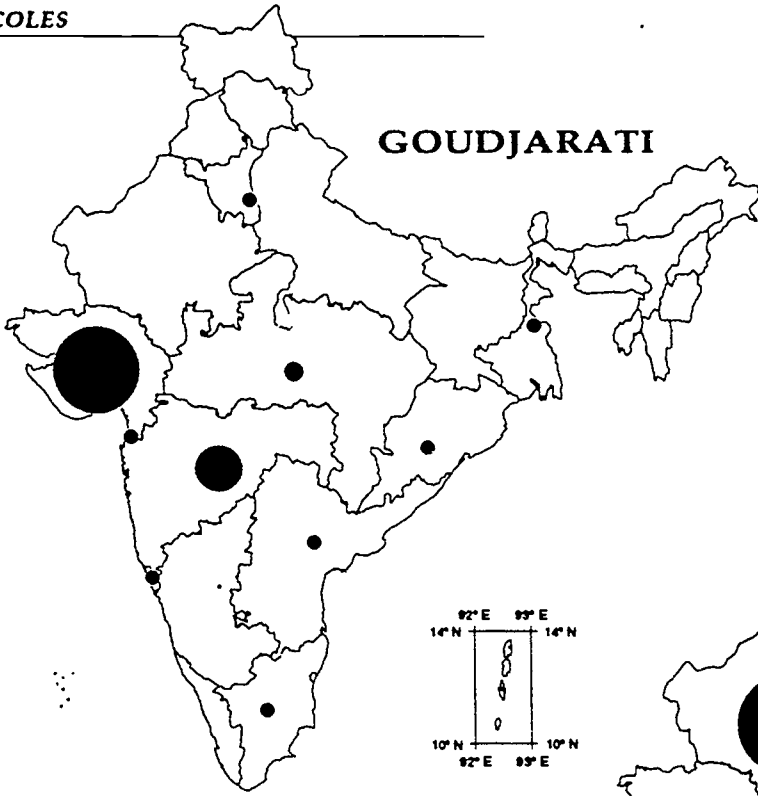
ÉCOLES



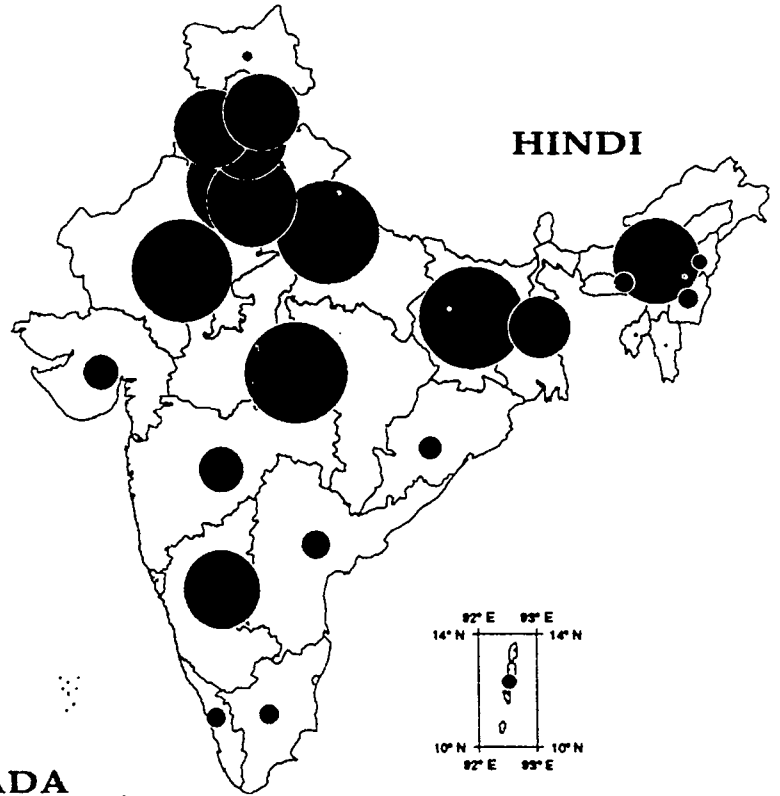
COTE DE VITALITÉ



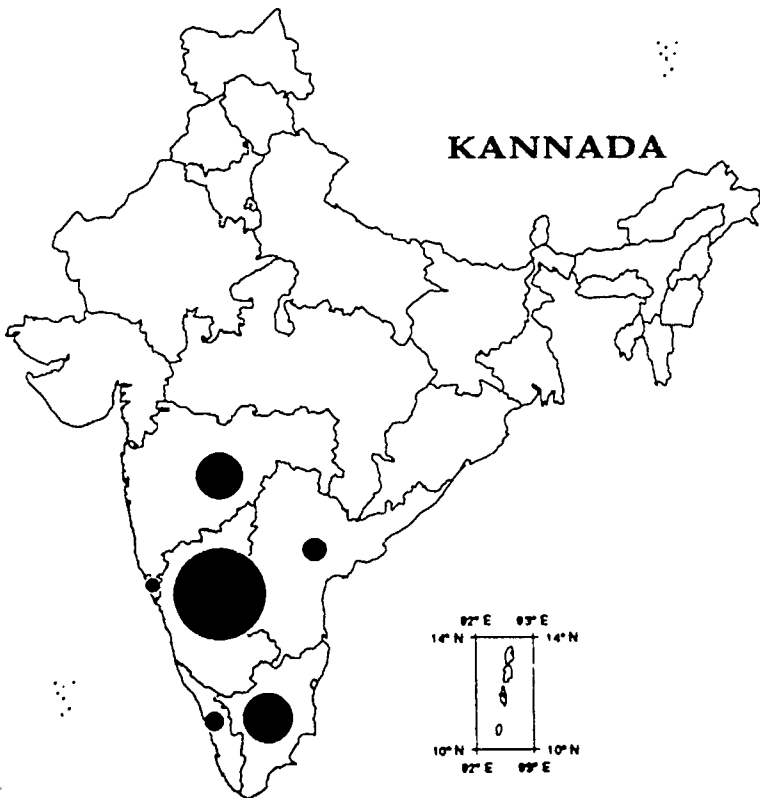
GOUDJARATI



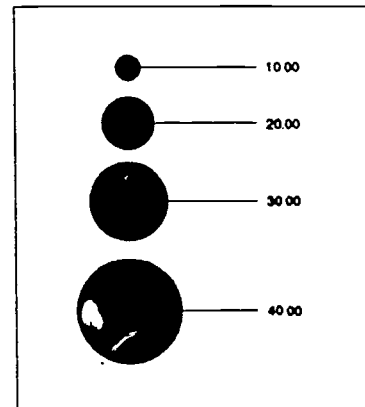
HINDI

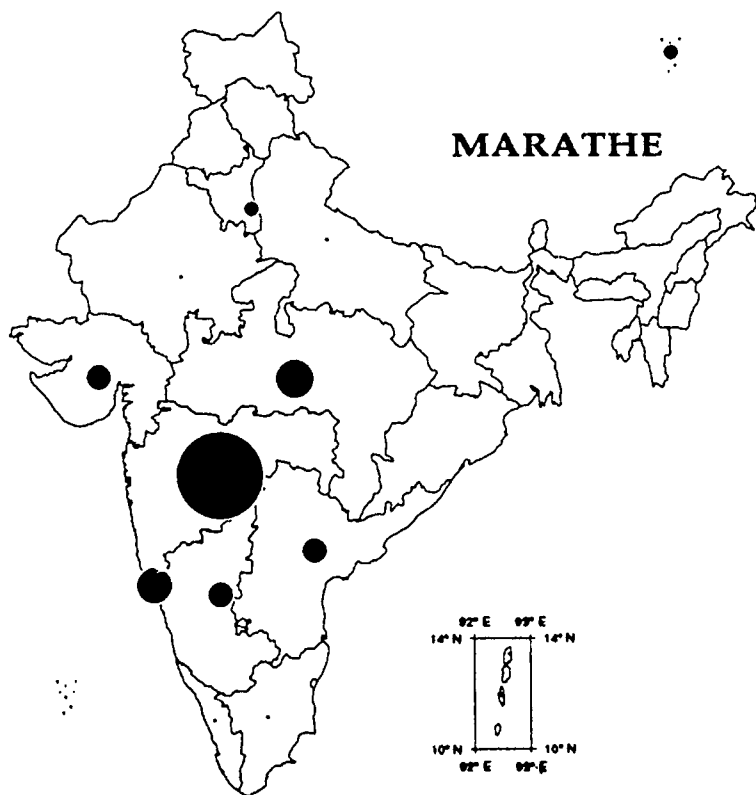
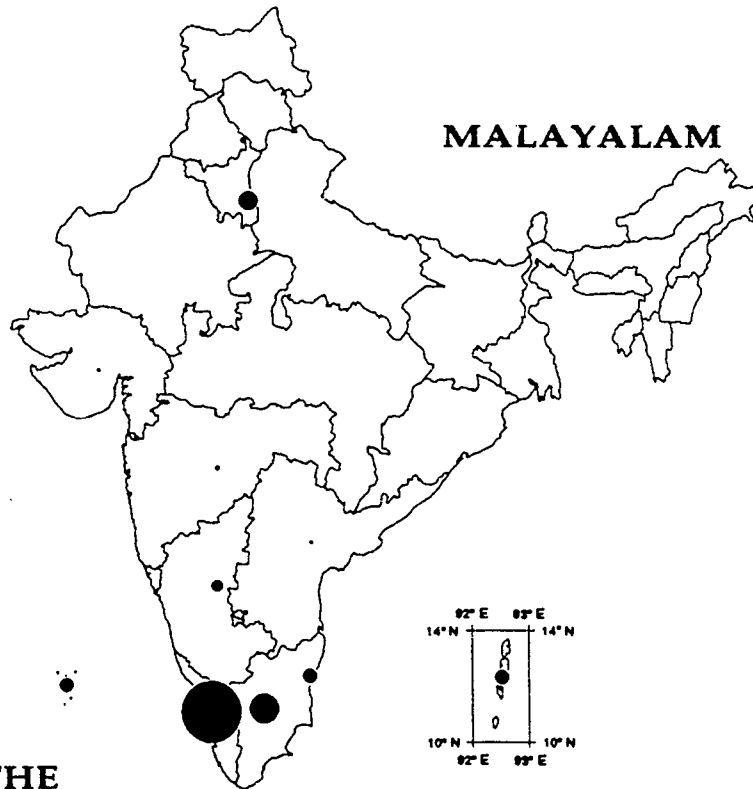
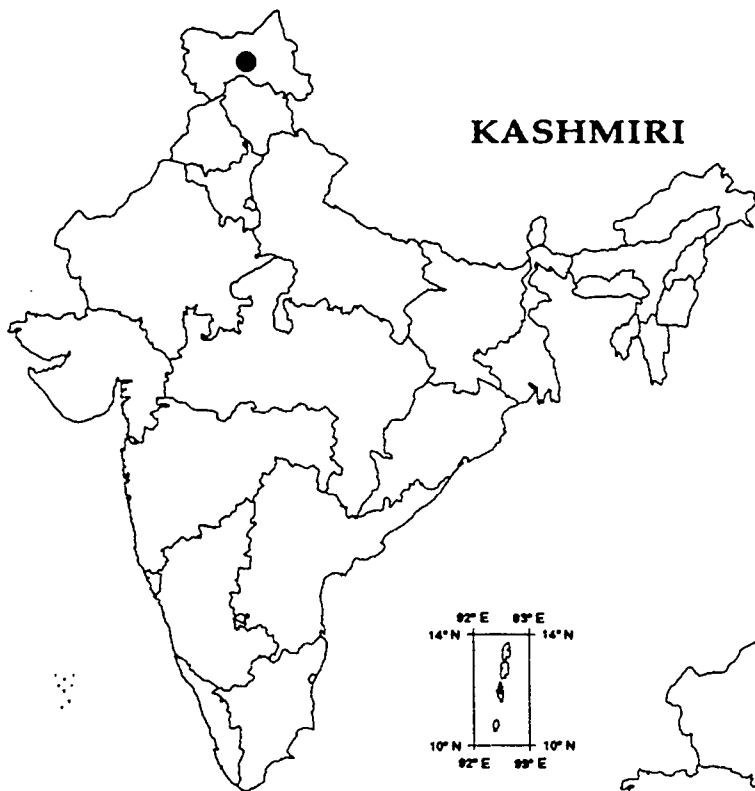


KANNADA

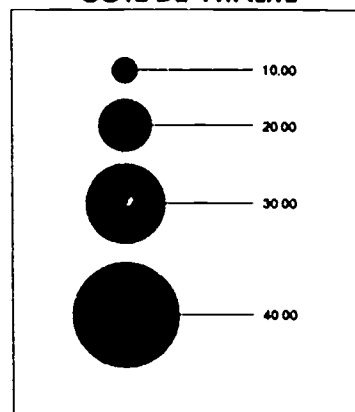


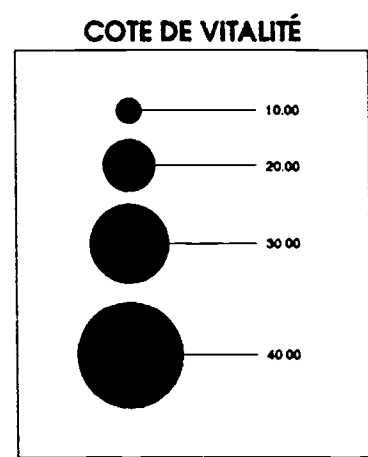
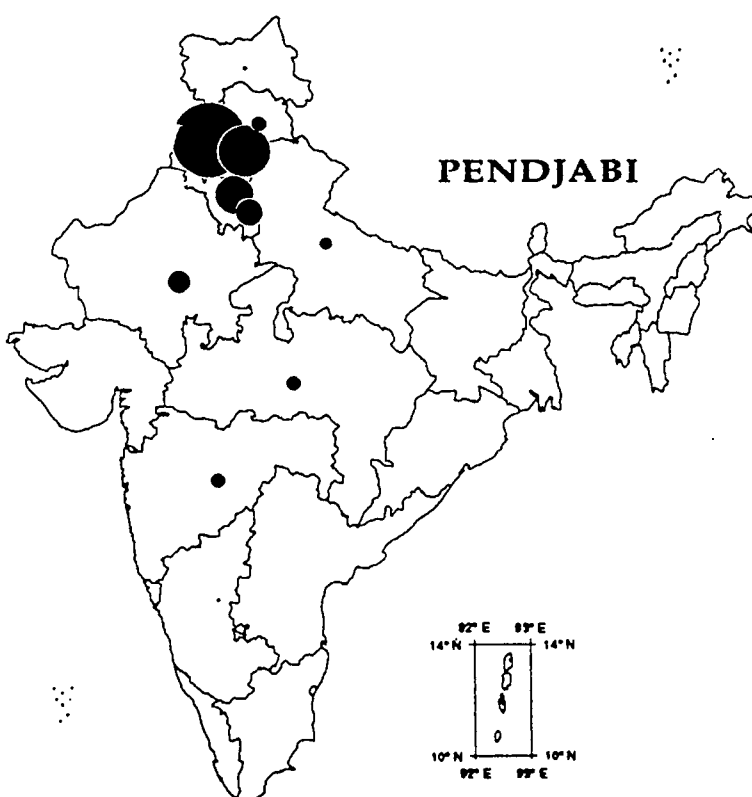
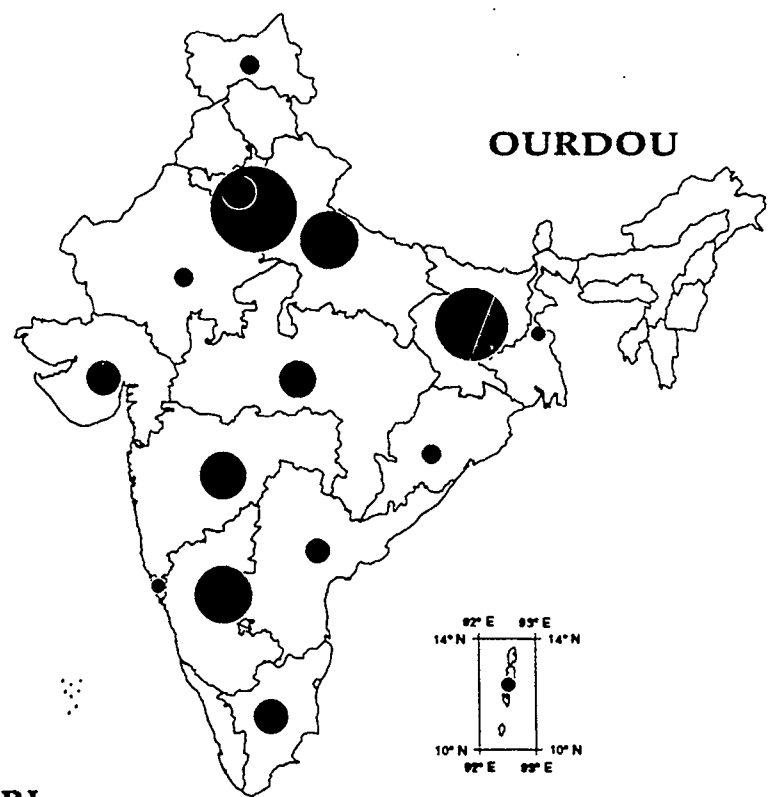
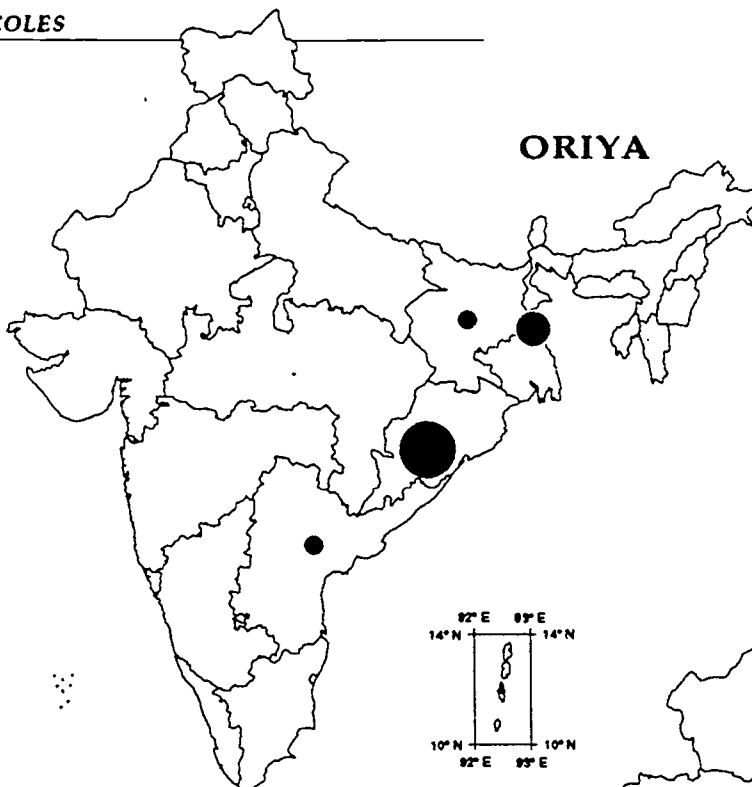
COTE DE VITALITÉ

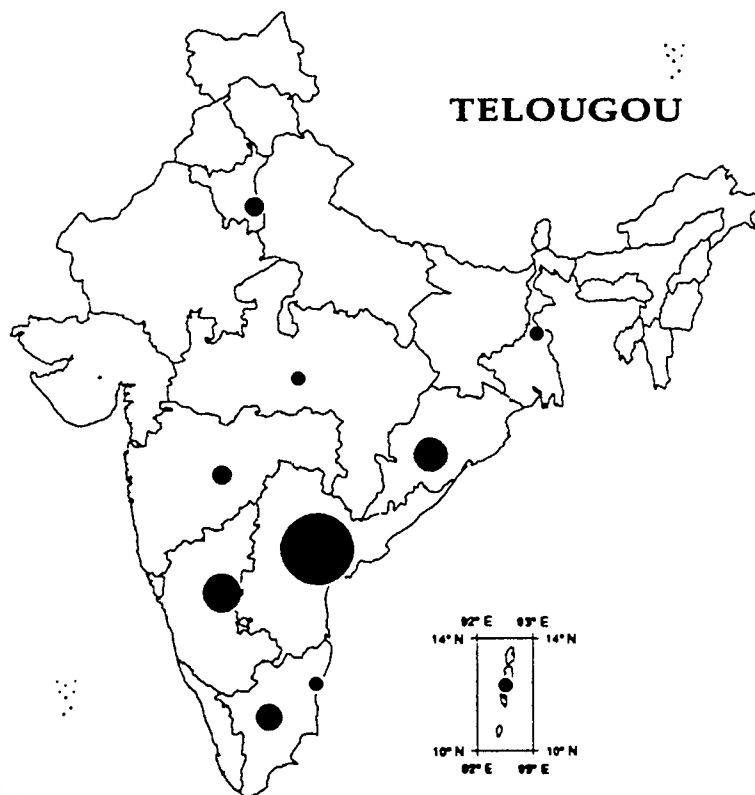
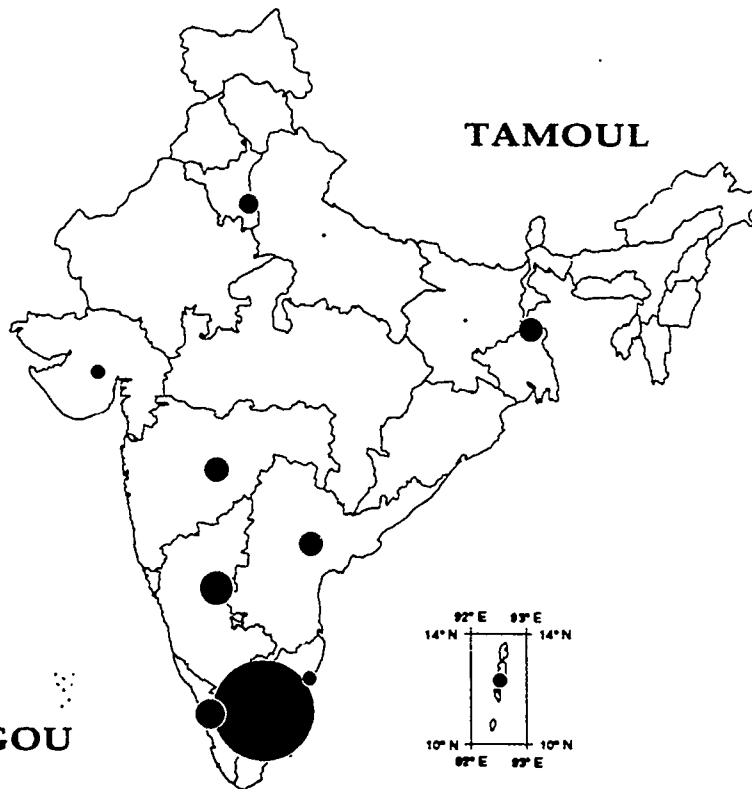
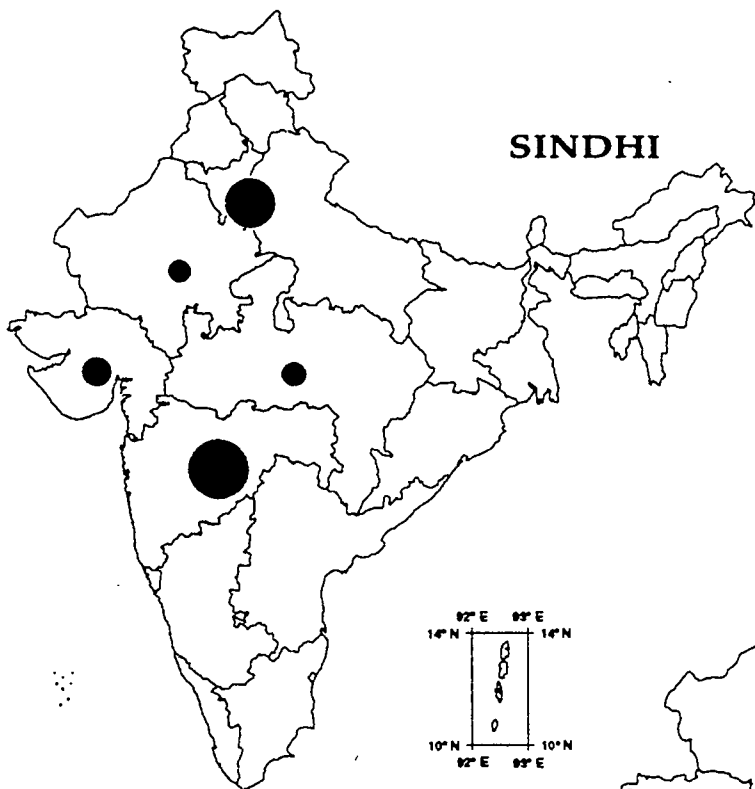




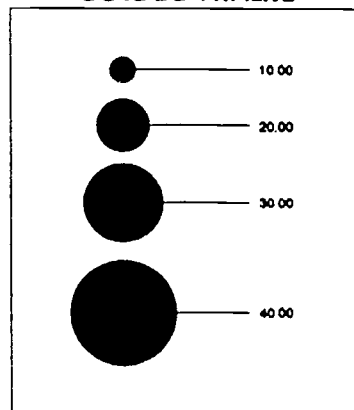
COTE DE VITALITÉ





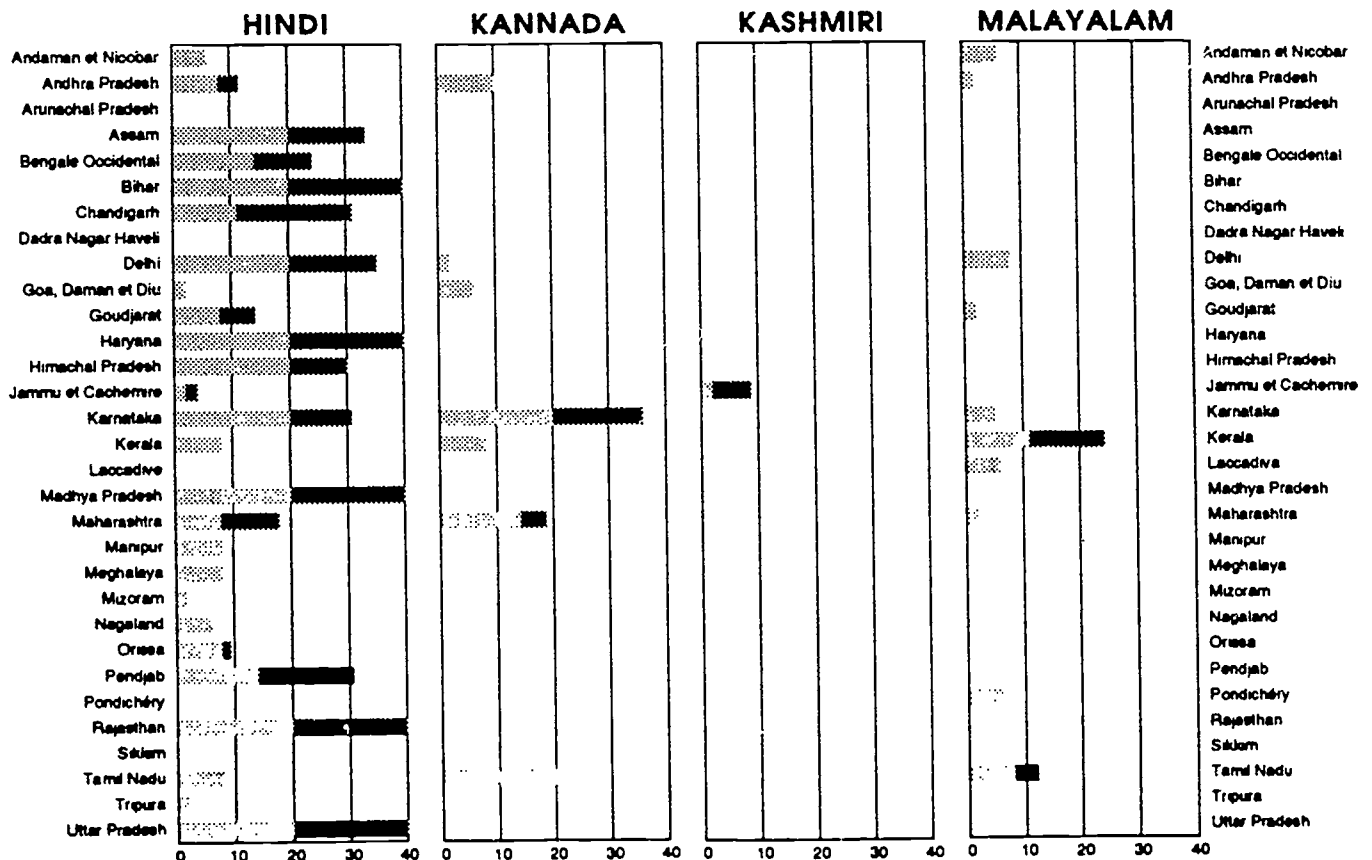
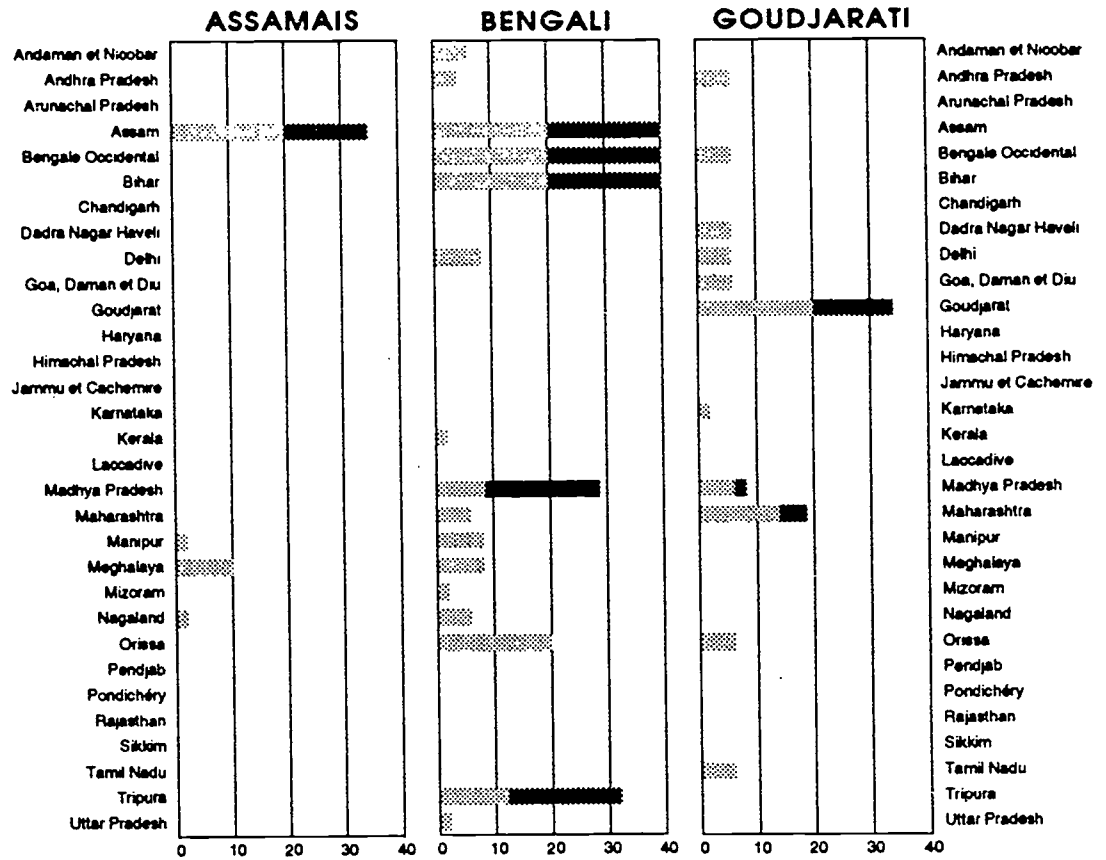


COTE DE VITALITÉ



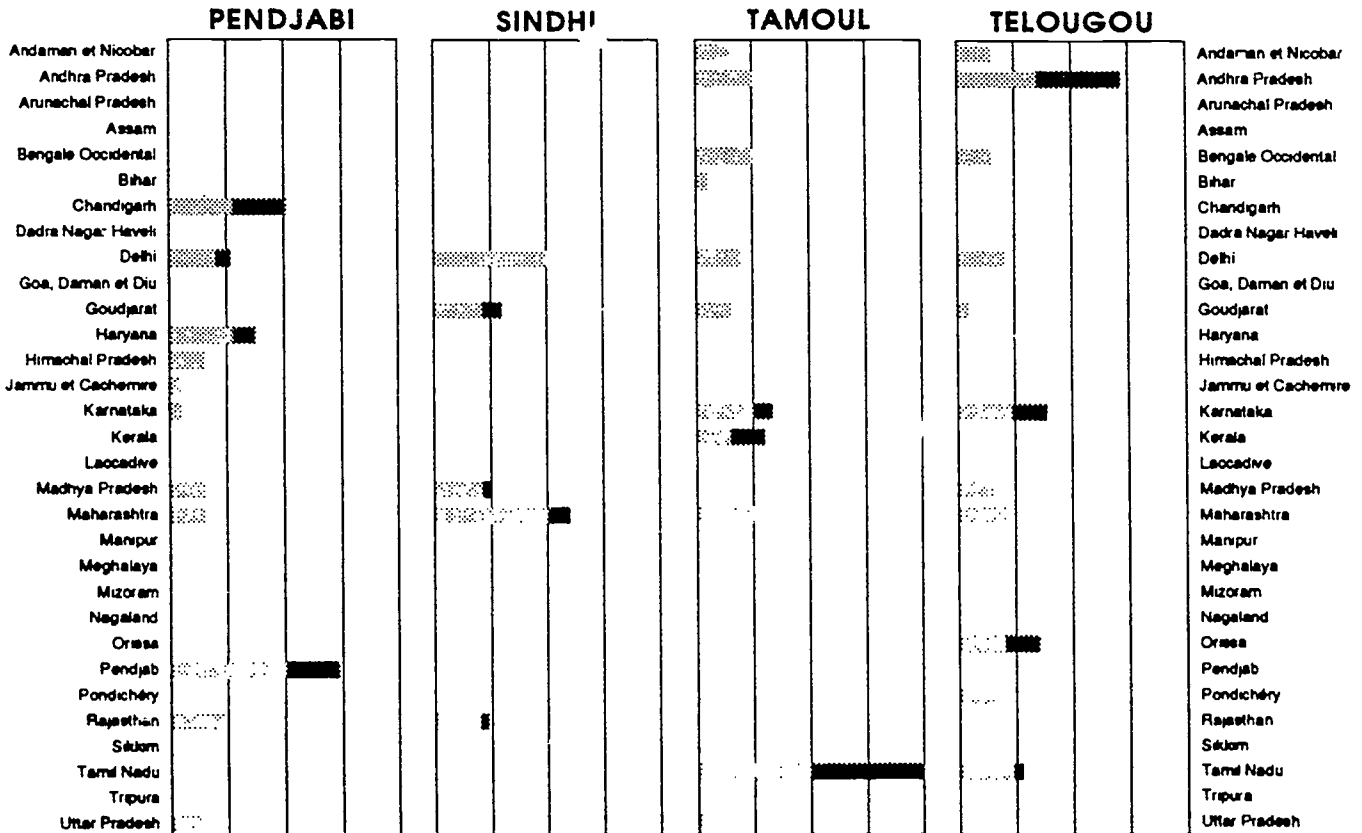
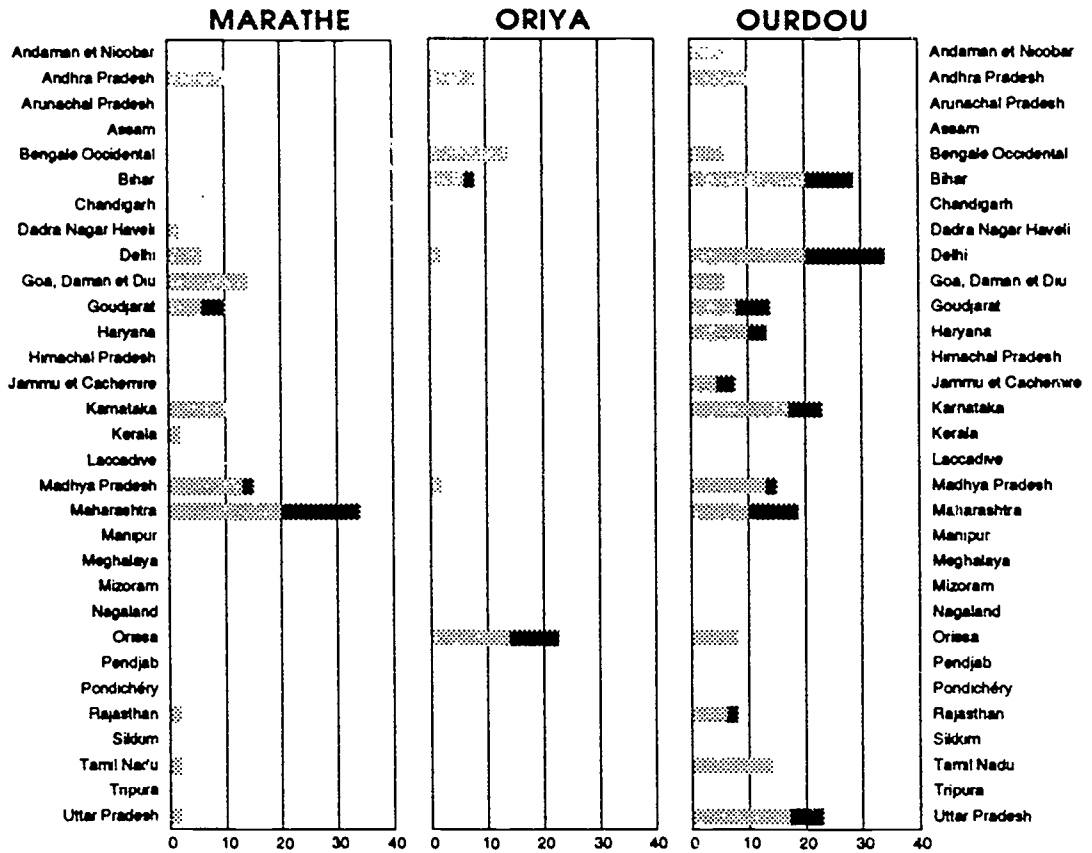
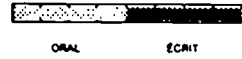
VITALITÉ PAR DOMAINE

ÉCOLES



VITALITÉ PAR DOMAINE

ÉCOLES



ÉCOLES

ASSAMAIS	État	Oral	Écrit	Total
	Andaman et Nicobar	n.a.	n.a.	n.a.
	Andhra Pradesh	n.a.	n.a.	n.a.
	Arunachal Pradesh	n.a.	n.a.	n.a.
	Assam	20,00	14,67	34,67
	Bengal Occidental	0,00	0,00	0,00
	Bihar	0,00	0,00	0,00
	Chandigarh	n.a.	n.a.	n.a.
	Dadra Nagar Haveli	n.a.	n.a.	n.a.
	Delhi	0,00	0,00	0,00
	Goa	n.a.	n.a.	n.a.
	Goudjarat	n.a.	n.a.	n.a.
	Haryana	n.a.	n.a.	n.a.
	Himachal Pradesh	n.a.	n.a.	n.a.
	Jammu et Cashemire	n.a.	n.a.	n.a.
	Karnataka	n.a.	n.a.	n.a.
	Kerala	n.a.	n.a.	n.a.
	Lakshadeep	n.a.	n.a.	n.a.
	Madhya Pradesh	n.a.	n.a.	n.a.
	Maharashtra	n.a.	n.a.	n.a.
	Manipur	2,00	0,00	2,00
	Meghalaya	10,00	0,00	10,00
	Mizoram	n.a.	n.a.	n.a.
	Nagaland	2,00	0,00	2,00
	Orissa	0,00	0,00	0,00
	Pendjab	n.a.	n.a.	n.a.
	Pondichery	n.a.	n.a.	n.a.
	Rajasthan	n.a.	n.a.	n.a.
	Sikkim	n.a.	n.a.	n.a.
	Tamil Nadu	n.a.	n.a.	n.a.
	Tripura	n.a.	n.a.	n.a.
	Uttar Pradesh	n.a.	n.a.	n.a.

BENGALI	État	Oral	Écrit	Total
	Andaman et Nicobar	6,00	0,00	6,00
	Andhra Pradesh	4,00	0,00	4,00
	Arunachal Pradesh	n.a.	n.a.	n.a.
	Assam	20,00	20,00	40,00
	Bengal Occidental	20,00	20,00	40,00
	Bihar	20,00	20,00	40,00
	Chandigarh	n.a.	n.a.	n.a.
	Dadra Nagar Haveli	n.a.	n.a.	n.a.
	Delhi	8,00	0,00	8,00
	Goa	n.a.	n.a.	n.a.
	Goudjarat	n.a.	n.a.	n.a.
	Haryana	n.a.	n.a.	n.a.
	Himachal Pradesh	n.a.	n.a.	n.a.
	Jammu et Cashemire	n.a.	n.a.	n.a.
	Karnataka	0,00	0,00	0,00
	Kerala	2,00	0,00	2,00
	Lakshadeep	n.a.	n.a.	n.a.
	Madhya Pradesh	8,57	20,00	28,57
	Maharashtra	6,00	0,00	6,00
	Manipur	8,00	0,00	8,00
	Meghalaya	8,00	0,00	8,00
	Mizoram	2,00	0,00	2,00
	Nagaland	6,00	0,00	6,00
	Orissa	20,00	0,00	20,00
	Pendjab	n.a.	n.a.	n.a.
	Pondichery	0,00	0,00	0,00
	Rajasthan	0,00	0,00	0,00
	Sikkim	n.a.	n.a.	n.a.
	Tamil Nadu	0,00	0,00	0,00
	Tripura	12,00	20,00	32,00
	Uttar Pradesh	2,00	0,00	2,00

GOUDJARATI	État	Oral	Écrit	Total
	Andaman et Nicobar	n.a.	n.a.	n.a.
	Andhra Pradesh	6,00	0,00	6,00
	Arunachal Pradesh	n.a.	n.a.	n.a.
	Assam	n.a.	n.a.	n.a.
	Bengal Occidental	6,00	0,00	6,00
	Bihar	n.a.	n.a.	n.a.
	Chandigarh	n.a.	n.a.	n.a.
	Dadra Nagar Haveli	6,00	0,00	6,00
	Delhi	6,00	0,00	6,00
	Goa	6,00	0,00	6,00
	Goudjarat	20,00	14,00	34,00
	Haryana	n.a.	n.a.	n.a.
	Himachal Pradesh	n.a.	n.a.	n.a.
	Jammu et Cashemire	n.a.	n.a.	n.a.
	Karnataka	2,00	0,00	2,00
	Kerala	0,00	0,00	0,00
	Lakshadeep	n.a.	n.a.	n.a.
	Madhya Pradesh	6,00	2,00	8,00
	Maharashtra	14,00	4,67	18,67
	Manipur	n.a.	n.a.	n.a.
	Meghalaya	n.a.	n.a.	n.a.
	Mizoram	n.a.	n.a.	n.a.
	Nagaland	n.a.	n.a.	n.a.
	Orissa	6,00	0,00	6,00
	Pendjab	n.a.	n.a.	n.a.
	Pondichery	0,00	0,00	0,00
	Rajasthan	0,00	0,00	0,00
	Sikkim	n.a.	n.a.	n.a.
	Tamil Nadu	6,00	0,00	6,00
	Tripura	n.a.	n.a.	n.a.
	Uttar Pradesh	0,00	0,00	0,00

HINDI	État	Oral	Écrit	Total
	Andaman et Nicobar	6,00	0,00	6,00
	Andhra Pradesh	8,00	3,33	11,33
	Arunachal Pradesh	n.a.	n.a.	n.a.
	Assam	20,00	13,33	33,33
	Bengal Occidental	14,00	10,00	24,00
	Bihar	20,00	20,00	40,00
	Chandigarh	11,00	20,00	31,00
	Dadra Nagar Haveli	n.a.	n.a.	n.a.
	Delhi	20,00	15,33	35,33
	Goa	2,00	0,00	2,00
	Goudjarat	8,00	6,00	14,00
	Haryana	20,00	20,00	40,00
	Himachal Pradesh	20,00	10,00	30,00
	Jammu et Cashemire	2,00	2,00	4,00
	Karnataka	20,00	10,67	30,67
	Kerala	8,00	0,00	8,00
	Lakshadeep	n.a.	n.a.	n.a.
	Madhya Pradesh	20,00	20,00	40,00
	Maharashtra	8,00	10,00	18,00
	Manipur	8,00	0,00	8,00
	Meghalaya	8,00	0,00	8,00
	Mizoram	2,00	0,00	2,00
	Nagaland	6,00	0,00	6,00
	Orissa	8,00	1,33	9,33
	Pendjab	14,00	16,67	30,67
	Pondichery	0,00	0,00	0,00
	Rajasthan	20,00	20,00	40,00
	Sikkim	n.a.	n.a.	n.a.
	Tamil Nadu	8,00	0,00	8,00
	Tripura	2,00	0,00	2,00
	Uttar Pradesh	20,00	20,00	40,00

KANNADA	État	Oral	Écrit	Total
Andaman et Nicobar	n.a.	n.a.	n.a.	n.a.
Andhra Pradesh	10,00	0,00	10,00	
Arunachal Pradesh	n.a.	n.a.	n.a.	
Assam	n.a.	n.a.	n.a.	
Bengal Occidental	n.a.	n.a.	n.a.	
Bihar	n.a.	n.a.	n.a.	
Chandigarh	n.a.	n.a.	n.a.	
Dadra Nagar Haveli	n.a.	n.a.	n.a.	
Delhi	2,00	0,00	2,00	
Goa	6,00	0,00	6,00	
Goudjarat	n.a.	n.a.	n.a.	
Haryana	n.a.	n.a.	n.a.	
Himachal Pradesh	n.a.	n.a.	n.a.	
Jammu et Cashemire	n.a.	n.a.	n.a.	
Karnataka	20,00	16,00	36,00	
Kerala	8,00	0,00	8,00	
Lakshadeep	n.a.	n.a.	n.a.	
Madhya Pradesh	n.a.	n.a.	n.a.	
Maharashtra	14,00	4,67	18,67	
Manipur	n.a.	n.a.	n.a.	
Meghalaya	n.a.	n.a.	n.a.	
Mizoram	n.a.	n.a.	n.a.	
Nagaland	n.a.	n.a.	n.a.	
Orissa	n.a.	n.a.	n.a.	
Pendjab	n.a.	n.a.	n.a.	
Pondichery	0,00	0,00	0,00	
Rajasthan	n.a.	n.a.	n.a.	
Sikkim	n.a.	n.a.	n.a.	
Tamil Nadu	20,00	0,00	20,00	
Tripura	n.a.	n.a.	n.a.	
Uttar Pradesh	n.a.	n.a.	n.a.	

KASHMIRI	État	Oral	Écrit	Total
Andaman et Nicobar	n.a.	n.a.	n.a.	n.a.
Andhra Pradesh	n.a.	n.a.	n.a.	n.a.
Arunachal Pradesh	n.a.	n.a.	n.a.	n.a.
Assam	n.a.	n.a.	n.a.	n.a.
Bengal Occidental	n.a.	n.a.	n.a.	n.a.
Bihar	n.a.	n.a.	n.a.	n.a.
Chandigarh	n.a.	n.a.	n.a.	n.a.
Dadra Nagar Haveli	n.a.	n.a.	n.a.	n.a.
Delhi	n.a.	n.a.	n.a.	n.a.
Goa	n.a.	n.a.	n.a.	n.a.
Goudjarat	n.a.	n.a.	n.a.	n.a.
Haryana	n.a.	n.a.	n.a.	n.a.
Himachal Pradesh	n.a.	n.a.	n.a.	n.a.
Jammu et Cashemire	2,00	6,67	8,67	
Karnataka	n.a.	n.a.	n.a.	n.a.
Kerala	n.a.	n.a.	n.a.	n.a.
Lakshadeep	n.a.	n.a.	n.a.	n.a.
Madhya Pradesh	n.a.	n.a.	n.a.	n.a.
Maharashtra	n.a.	n.a.	n.a.	n.a.
Manipur	n.a.	n.a.	n.a.	n.a.
Meghalaya	n.a.	n.a.	n.a.	n.a.
Mizoram	n.a.	n.a.	n.a.	n.a.
Nagaland	n.a.	n.a.	n.a.	n.a.
Orissa	n.a.	n.a.	n.a.	n.a.
Pendjab	n.a.	n.a.	n.a.	n.a.
Pondichery	n.a.	n.a.	n.a.	n.a.
Rajasthan	n.a.	n.a.	n.a.	n.a.
Sikkim	n.a.	n.a.	n.a.	n.a.
Tamil Nadu	n.a.	n.a.	n.a.	n.a.
Tripura	n.a.	n.a.	n.a.	n.a.
Uttar Pradesh	n.a.	n.a.	n.a.	n.a.

MALAYALAM	État	Oral	Écrit	Total
Andaman et Nicobar	6,00	0,00	6,00	
Andhra Pradesh	2,00	0,00	2,00	
Arunachal Pradesh	n.a.	n.a.	n.a.	
Assam	n.a.	n.a.	n.a.	
Bengal Occidental	0,00	0,00	0,00	
Bihar	n.a.	n.a.	n.a.	
Chandigarh	n.a.	n.a.	n.a.	
Dadra Nagar Haveli	n.a.	n.a.	n.a.	
Delhi	8,00	0,00	8,00	
Goa	n.a.	n.a.	n.a.	
Goudjarat	2,00	0,00	2,00	
Haryana	n.a.	n.a.	n.a.	
Himachal Pradesh	n.a.	n.a.	n.a.	
Jammu et Cashemire	n.a.	n.a.	n.a.	
Karnataka	5,00	0,00	5,00	
Kerala	11,00	13,33	24,33	
Lakshadeep	6,00	0,00	6,00	
Madhya Pradesh	n.a.	n.a.	n.a.	
Maharashtra	2,50	0,00	2,50	
Manipur	n.a.	n.a.	n.a.	
Meghalaya	n.a.	n.a.	n.a.	
Mizoram	n.a.	n.a.	n.a.	
Nagaland	n.a.	n.a.	n.a.	
Orissa	n.a.	n.a.	n.a.	
Pendjab	n.a.	n.a.	n.a.	
Pondichery	6,00	0,00	6,00	
Rajasthan	0,00	0,00	0,00	
Sikkim	n.a.	n.a.	n.a.	
Tamil Nadu	8,00	4,00	12,00	
Tripura	n.a.	n.a.	n.a.	
Uttar Pradesh	n.a.	n.a.	n.a.	

MARATHE	État	Oral	Écrit	Total
Andaman et Nicobar	n.a.	n.a.	n.a.	n.a.
Andhra Pradesh	10,00	0,00	10,00	
Arunachal Pradesh	n.a.	n.a.	n.a.	n.a.
Assam	n.a.	n.a.	n.a.	n.a.
Bengal Occidental	n.a.	n.a.	n.a.	n.a.
Bihar	n.a.	n.a.	n.a.	n.a.
Chandigarh	n.a.	n.a.	n.a.	n.a.
Dadra Nagar Haveli	2,00	0,00	2,00	
Delhi	6,00	0,00	6,00	
Goa	14,00	0,00	14,00	
Goudjarat	6,00	4,00	10,00	
Haryana	n.a.	n.a.	n.a.	n.a.
Himachal Pradesh	n.a.	n.a.	n.a.	n.a.
Jammu et Cashemire	n.a.	n.a.	n.a.	n.a.
Karnataka	10,00	0,00	10,00	
Kerala	2,00	0,00	2,00	
Lakshadeep	n.a.	n.a.	n.a.	n.a.
Madhya Pradesh	13,00	2,00	15,00	
Maharashtra	20,00	14,00	34,00	
Manipur	n.a.	n.a.	n.a.	n.a.
Meghalaya	n.a.	n.a.	n.a.	n.a.
Mizoram	n.a.	n.a.	n.a.	n.a.
Nagaland	n.a.	n.a.	n.a.	n.a.
Orissa	n.a.	n.a.	n.a.	n.a.
Pendjab	n.a.	n.a.	n.a.	n.a.
Pondichery	0,00	0,00	0,00	
Rajasthan	2,00	0,00	2,00	
Sikkim	n.a.	n.a.	n.a.	n.a.
Tamil Nadu	2,00	0,00	2,00	
Tripura	n.a.	n.a.	n.a.	n.a.
Uttar Pradesh	2,00	0,00	2,00	

ORIYA	État	Oral	Écrit	Total
	Andaman et Nicobar	n.a.	n.a.	n.a.
	Andhra Pradesh	8,00	0,00	8,00
	Arunachal Pradesh	n.a.	n.a.	n.a.
	Assam	0,00	0,00	0,00
	Bengal Occidental	14,00	0,00	14,00
	Bihar	6,00	2,00	8,00
	Chandigarh	n.a.	n.a.	n.a.
	Dadra Nagar Haveli	n.a.	n.a.	n.a.
	Delhi	2,00	0,00	2,00
	Goa	n.a.	n.a.	n.a.
	Goudjarat	n.a.	n.a.	n.a.
	Haryana	n.a.	n.a.	n.a.
	Himachal Pradesh	n.a.	n.a.	n.a.
	Jammu et Cashemire	n.a.	n.a.	n.a.
	Karnataka	0,00	0,00	0,00
	Kerala	n.a.	n.a.	n.a.
	Lakshadeep	n.a.	n.a.	n.a.
	Madhya Pradesh	2,00	0,00	2,00
	Maharashtra	n.a.	n.a.	n.a.
	Manipur	n.a.	n.a.	n.a.
	Meghalaya	n.a.	n.a.	n.a.
	Mizoram	n.a.	n.a.	n.a.
	Nagaland	n.a.	n.a.	n.a.
	Orissa	14,00	8,67	22,67
	Pendjab	n.a.	n.a.	n.a.
	Pondichery	0,00	0,00	0,00
	Rajasthan	n.a.	n.a.	n.a.
	Sikkim	n.a.	n.a.	n.a.
	Tamil Nadu	n.a.	n.a.	n.a.
	Tripura	n.a.	n.a.	n.a.
	Uttar Pradesh	0,00	0,00	0,00

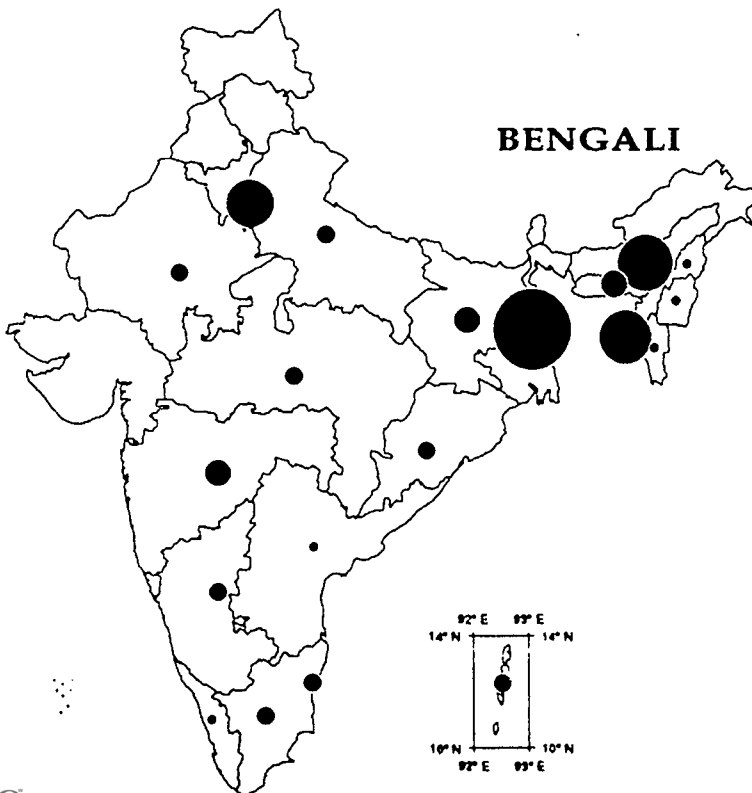
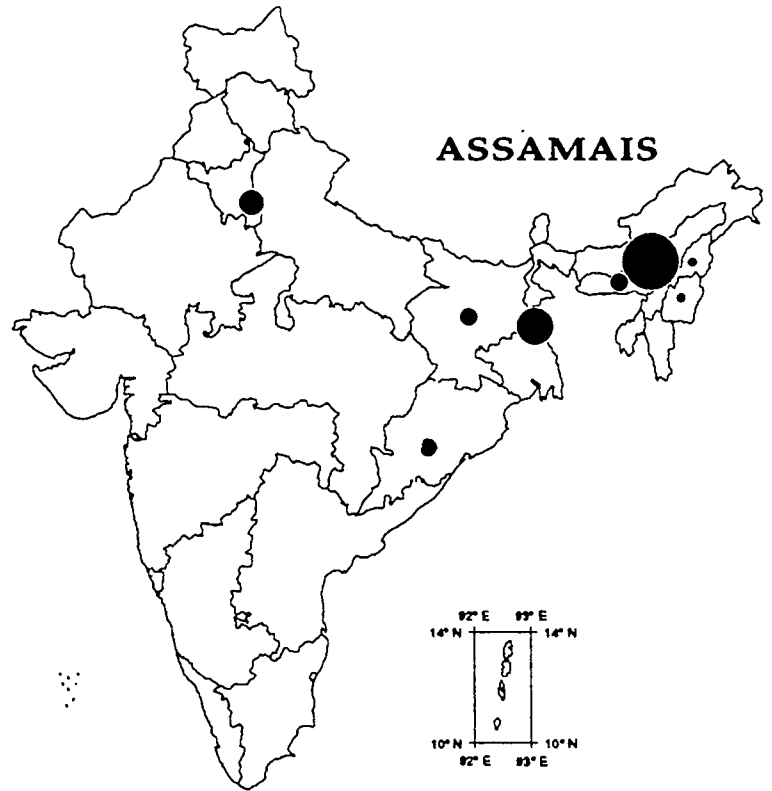
OURDOU	État	Oral	Écrit	Total
	Andaman et Nicobar	6,00	0,00	6,00
	Andhra Pradesh	10,00	0,00	10,00
	Arunachal Pradesh	n.a.	n.a.	n.a.
	Assam	n.a.	n.a.	n.a.
	Bengal Occidental	6,00	0,00	6,00
	Bihar	20,00	8,67	28,67
	Chandigarh	0,00	0,00	0,00
	Dadra Nagar Haveli	n.a.	n.a.	n.a.
	Delhi	20,00	14,00	34,00
	Goa	6,00	0,00	6,00
	Goudjarat	8,00	6,00	14,00
	Haryana	10,00	3,33	13,33
	Himachal Pradesh	0,00	0,00	0,00
	Jammu et Cashemire	4,44	3,33	7,78
	Karnataka	17,00	6,00	23,00
	Kerala	0,00	0,00	0,00
	Lakshadeep	n.a.	n.a.	n.a.
	Madhya Pradesh	13,00	2,00	15,00
	Maharashtra	10,00	8,67	18,67
	Manipur	n.a.	n.a.	n.a.
	Meghalaya	n.a.	n.a.	n.a.
	Mizoram	n.a.	n.a.	n.a.
	Nagaland	n.a.	n.a.	n.a.
	Orissa	8,00	0,00	8,00
	Pendjab	0,00	0,00	0,00
	Pondichery	n.a.	n.a.	n.a.
	Rajasthan	6,00	2,00	8,00
	Sikkim	n.a.	n.a.	n.a.
	Tamil Nadu	14,00	0,00	14,00
	Tripura	n.a.	n.a.	n.a.
	Uttar Pradesh	17,00	6,00	23,00

PENDJABI	État	Oral	Écrit	Total
	Andaman et Nicobar	n.a.	n.a.	n.a.
	Andhra Pradesh	n.a.	n.a.	n.a.
	Arunachal Pradesh	n.a.	n.a.	n.a.
	Assam	n.a.	n.a.	n.a.
	Bengal Occidental	0,00	0,00	0,00
	Bihar	0,00	0,00	0,00
	Chandigarh	11,00	9,33	20,33
	Dadra Nagar Haveli	n.a.	n.a.	n.a.
	Delhi	8,00	2,67	10,67
	Goa	n.a.	n.a.	n.a.
	Goudjarat	n.a.	n.a.	n.a.
	Haryana	11,00	4,00	15,00
	Himachal Pradesh	6,00	0,00	6,00
	Jammu et Cashemire	2,00	0,00	2,00
	Karnataka	2,00	0,00	2,00
	Kerala	n.a.	n.a.	n.a.
	Lakshadeep	n.a.	n.a.	n.a.
	Madhya Pradesh	6,00	0,00	6,00
	Maharashtra	6,00	0,00	6,00
	Manipur	n.a.	n.a.	n.a.
	Meghalaya	n.a.	n.a.	n.a.
	Mizoram	n.a.	n.a.	n.a.
	Nagaland	n.a.	n.a.	n.a.
	Orissa	n.a.	n.a.	n.a.
	Pendjab	20,00	9,33	29,33
	Pondichery	n.a.	n.a.	n.a.
	Rajasthan	9,00	0,00	9,00
	Sikkim	n.a.	n.a.	n.a.
	Tamil Nadu	n.a.	n.a.	n.a.
	Tripura	n.a.	n.a.	n.a.
	Uttar Pradesh	5,00	0,00	5,00

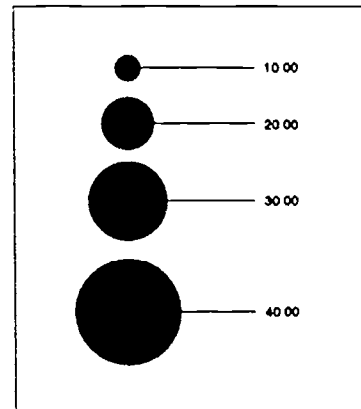
SINDHI	État	Oral	Écrit	Total
	Andaman et Nicobar	n.a.	n.a.	n.a.
	Andhra Pradesh	0,00	0,00	0,00
	Arunachal Pradesh	n.a.	n.a.	n.a.
	Assam	n.a.	n.a.	n.a.
	Bengal Occidental	0,00	0,00	0,00
	Bihar	n.a.	n.a.	n.a.
	Chandigarh	0,00	0,00	0,00
	Dadra Nagar Haveli	n.a.	n.a.	n.a.
	Delhi	20,00	0,00	20,00
	Goa	n.a.	n.a.	n.a.
	Goudjarat	8,57	3,33	11,90
	Haryana	n.a.	n.a.	n.a.
	Himachal Pradesh	0,00	0,00	0,00
	Jammu et Cashemire	n.a.	n.a.	n.a.
	Karnataka	n.a.	n.a.	n.a.
	Kerala	n.a.	n.a.	n.a.
	Lakshadeep	n.a.	n.a.	n.a.
	Madhya Pradesh	8,57	1,33	9,90
	Maharashtra	20,00	4,00	24,00
	Manipur	n.a.	n.a.	n.a.
	Meghalaya	n.a.	n.a.	n.a.
	Mizoram	n.a.	n.a.	n.a.
	Nagaland	n.a.	n.a.	n.a.
	Orissa	n.a.	n.a.	n.a.
	Pendjab	n.a.	n.a.	n.a.
	Pondichery	n.a.	n.a.	n.a.
	Rajasthan	8,00	1,33	9,33
	Sikkim	n.a.	n.a.	n.a.
	Tamil Nadu	n.a.	n.a.	n.a.
	Tripura	n.a.	n.a.	n.a.
	Uttar Pradesh	0,00	0,00	0,00

TAMOUL	État	Oral	Écrit	Total
	Andaman et Nicobar	6,00	0,00	6,00
	Andhra Pradesh	10,00	0,00	10,00
	Arunachal Pradesh	n.a.	n.a.	n.a.
	Assam	n.a.	n.a.	n.a.
	Bengal Occidental	10,00	0,00	10,00
	Bihar	2,00	0,00	2,00
	Chandigarh	0,00	0,00	0,00
	Dadra Nagar Haveli	n.a.	n.a.	n.a.
	Delhi	8,00	0,00	8,00
	Goa	n.a.	n.a.	n.a.
	Goudjarat	6,00	0,00	6,00
	Haryana	n.a.	n.a.	n.a.
	Himachal Pradesh	n.a.	n.a.	n.a.
	Jammu et Cashemire	n.a.	n.a.	n.a.
	Karnataka	10,00	3,33	13,33
	Kerala	6,00	6,00	12,00
	Lakshadeep	n.a.	n.a.	n.a.
	Madhya Pradesh	n.a.	n.a.	n.a.
	Maharashtra	10,00	0,00	10,00
	Manipur	n.a.	n.a.	n.a.
	Meghalaya	n.a.	n.a.	n.a.
	Mizoram	n.a.	n.a.	n.a.
	Nagaland	n.a.	n.a.	n.a.
	Orissa	n.a.	n.a.	n.a.
	Pendjab	n.a.	n.a.	n.a.
	Pondichery	6,00	0,00	6,00
	Rajasthan	n.a.	n.a.	n.a.
	Sikkim	n.a.	n.a.	n.a.
	Tamil Nadu	20,00	20,00	40,00
	Tripura	n.a.	n.a.	n.a.
	Uttar Pradesh	2,00	0,00	2,00

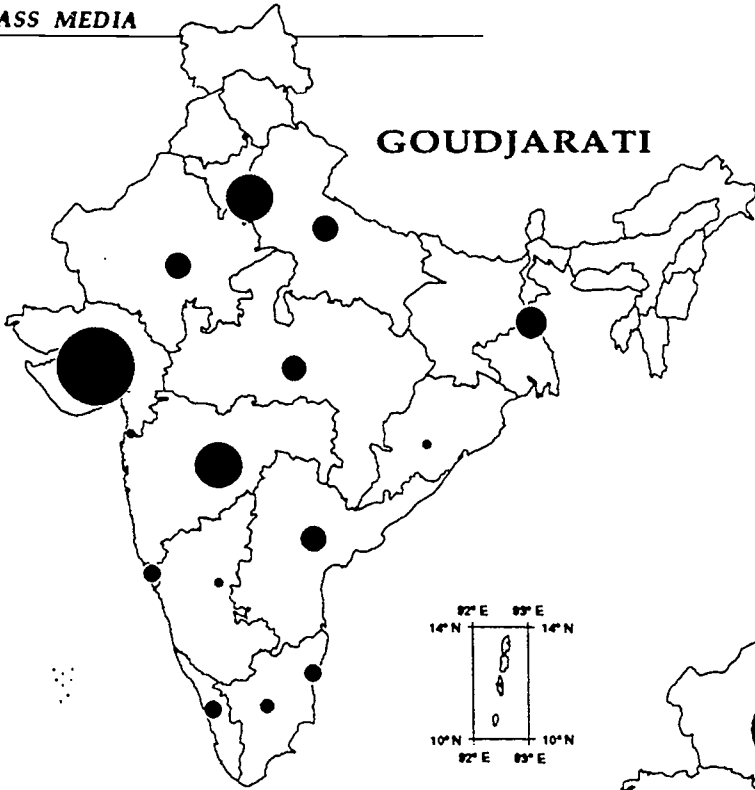
TELOUGOU	État	Oral	Écrit	Total
	Andaman et Nicobar	6,00	0,00	6,00
	Andhra Pradesh	14,00	14,67	28,67
	Arunachal Pradesh	n.a.	n.a.	n.a.
	Assam	n.a.	n.a.	n.a.
	Bengal Occidental	6,00	0,00	6,00
	Bihar	n.a.	n.a.	n.a.
	Chandigarh	n.a.	n.a.	n.a.
	Dadra Nagar Haveli	n.a.	n.a.	n.a.
	Delhi	8,00	0,00	8,00
	Goa	n.a.	n.a.	n.a.
	Goudjarat	2,00	0,00	2,00
	Haryana	n.a.	n.a.	n.a.
	Himachal Pradesh	n.a.	n.a.	n.a.
	Jammu et Cashemire	n.a.	n.a.	n.a.
	Karnataka	9,50	6,00	15,50
	Kerala	n.a.	n.a.	n.a.
	Lakshadeep	n.a.	n.a.	n.a.
	Madhya Pradesh	6,00	0,00	6,00
	Maharashtra	8,00	0,00	8,00
	Manipur	n.a.	n.a.	n.a.
	Meghalaya	n.a.	n.a.	n.a.
	Mizoram	n.a.	n.a.	n.a.
	Nagaland	n.a.	n.a.	n.a.
	Orissa	8,00	6,00	14,00
	Pendjab	n.a.	n.a.	n.a.
	Pondichery	6,00	0,00	6,00
	Rajasthan	n.a.	n.a.	n.a.
	Sikkim	n.a.	n.a.	n.a.
	Tamil Nadu	9,50	1,48	10,98
	Tripura	n.a.	n.a.	n.a.
	Uttar Pradesh	n.a.	n.a.	n.a.



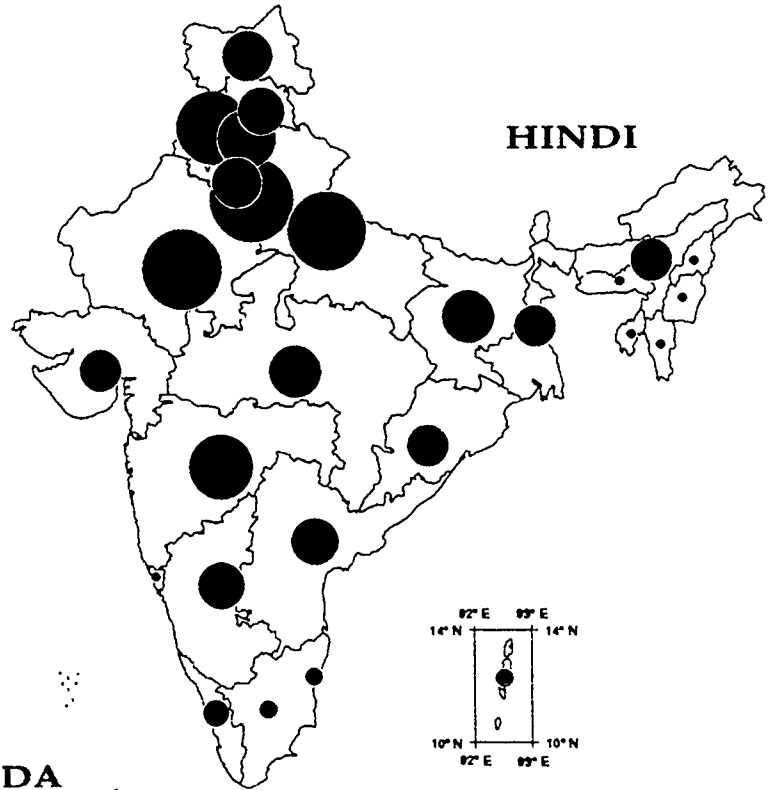
COTE DE VITALITÉ



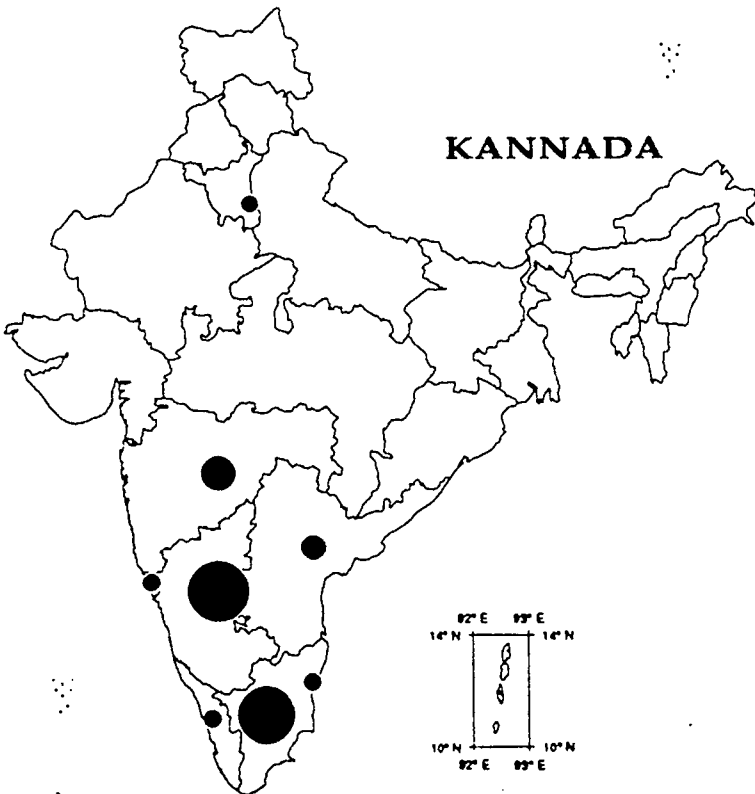
GOUDJARATI



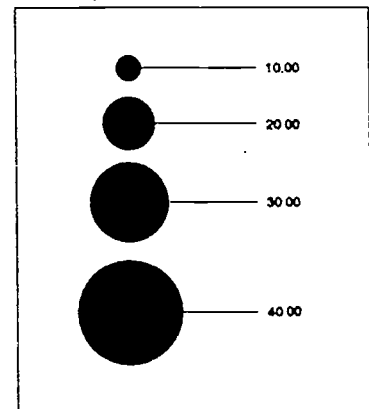
HINDI

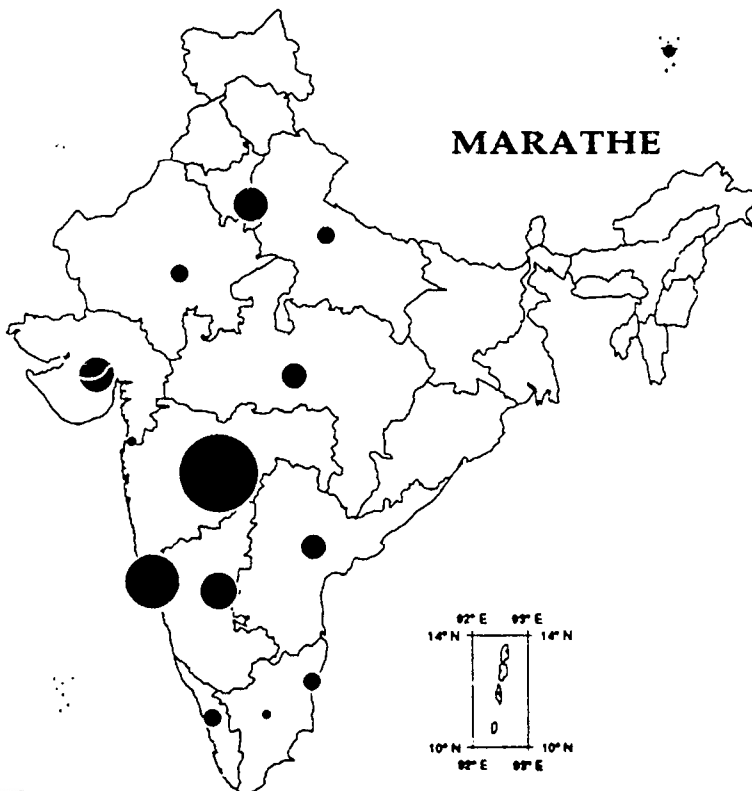
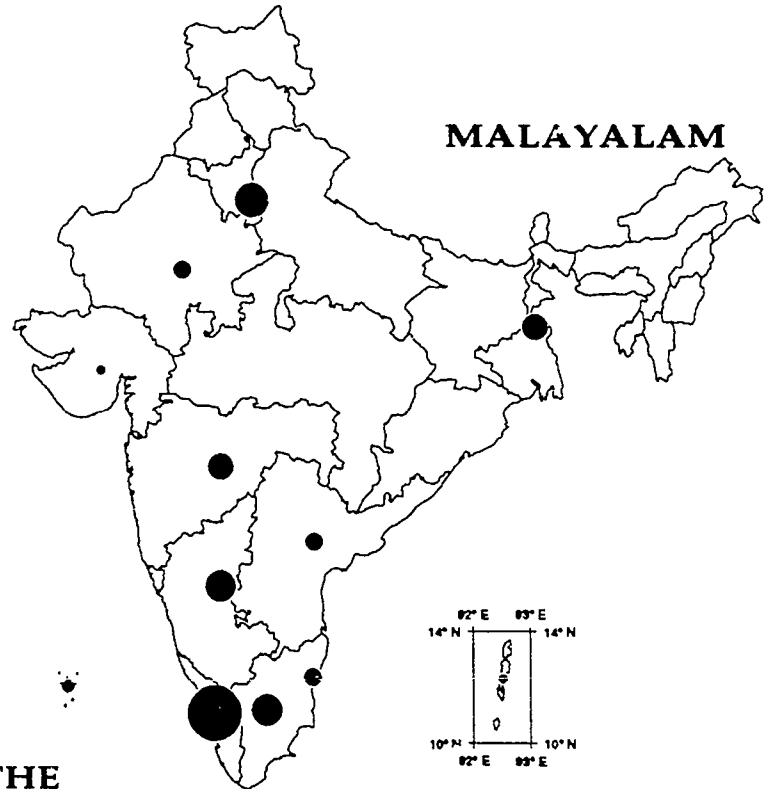
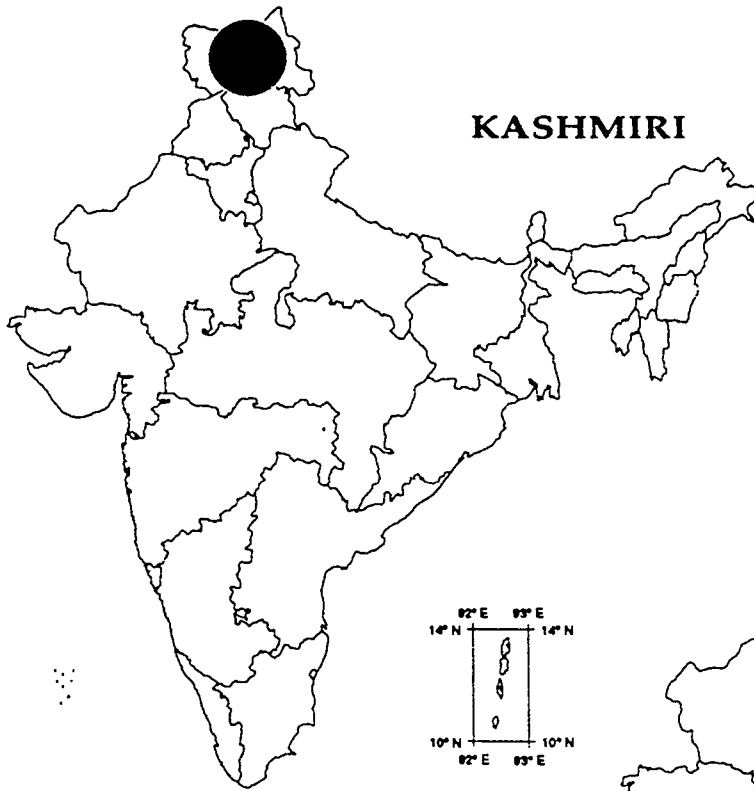


KANNADA

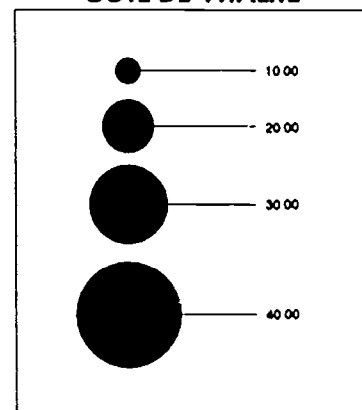


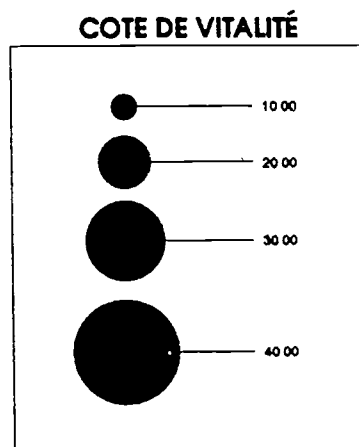
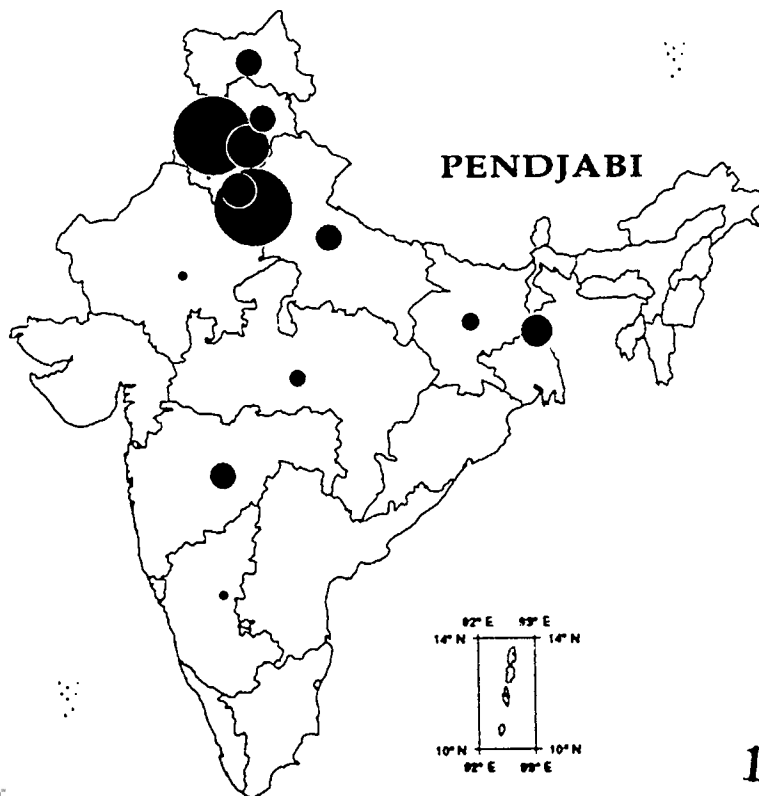
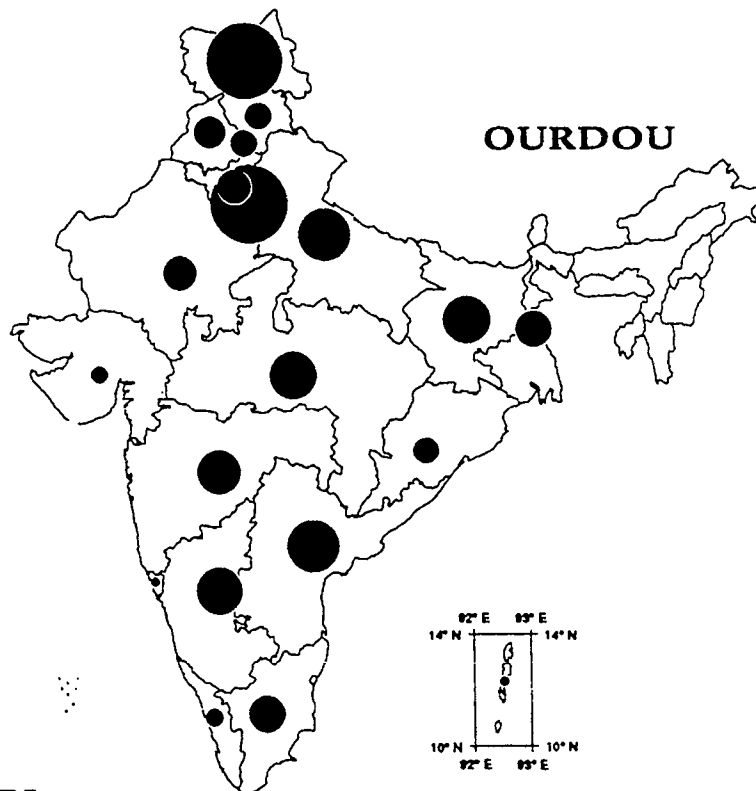
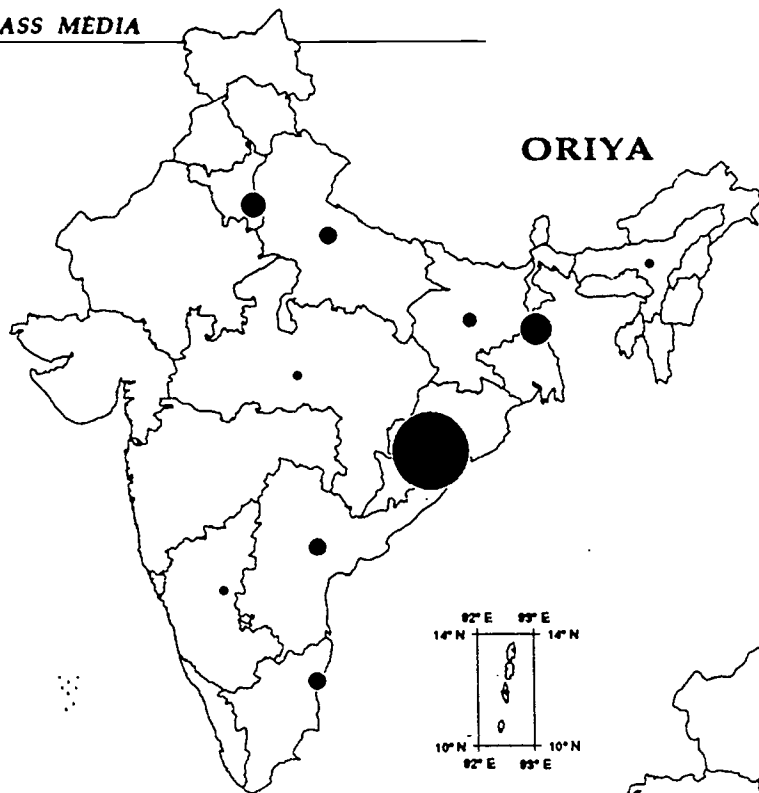
COTE DE VITALITÉ

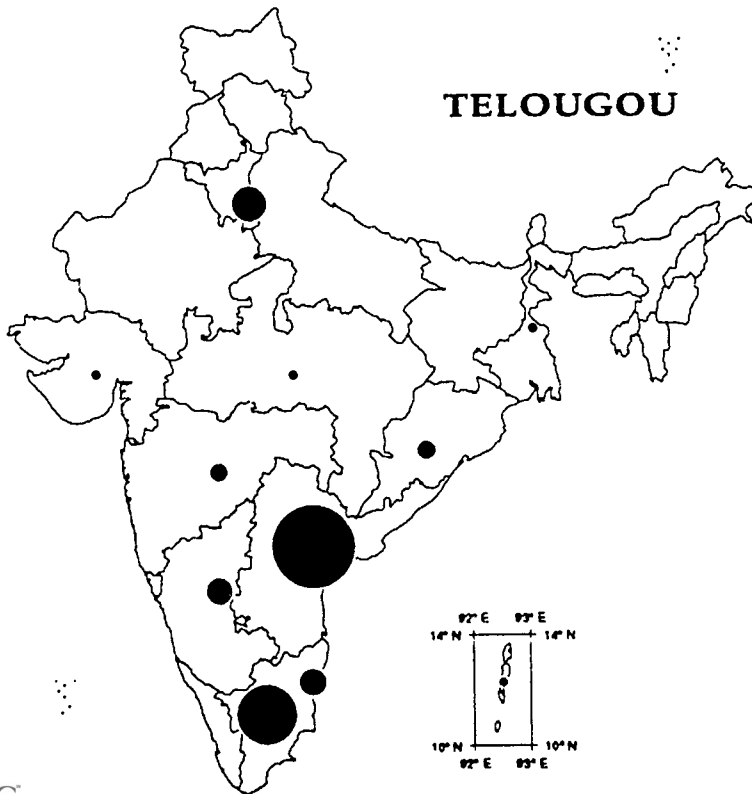
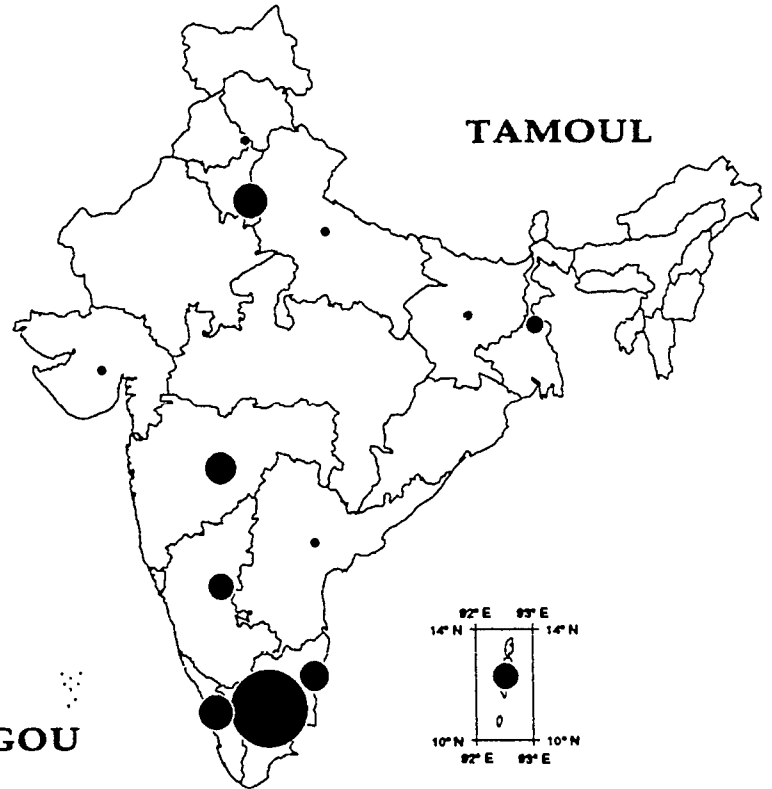
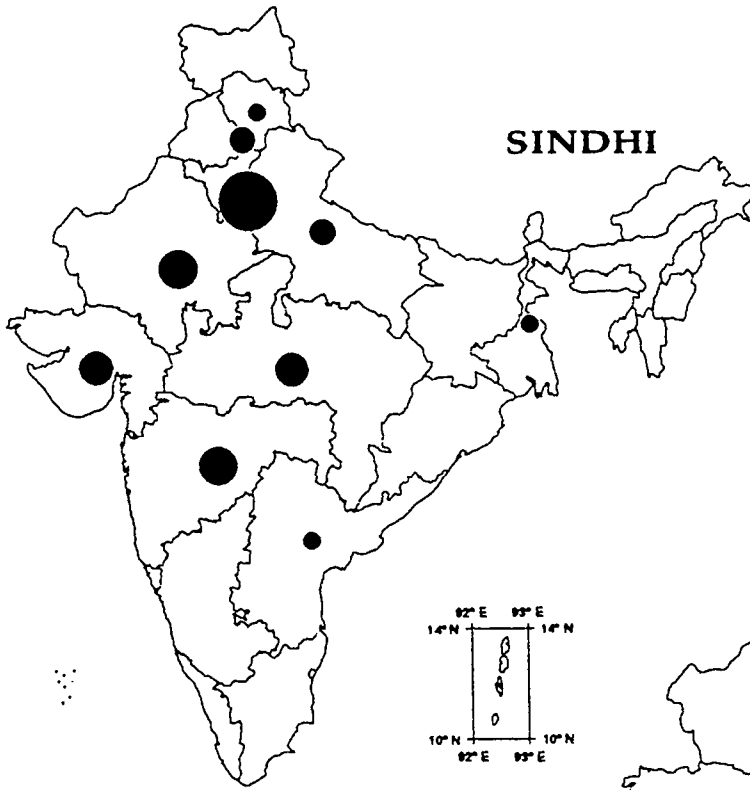




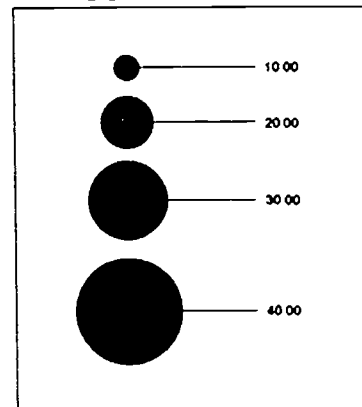
COTE DE VITALITÉ



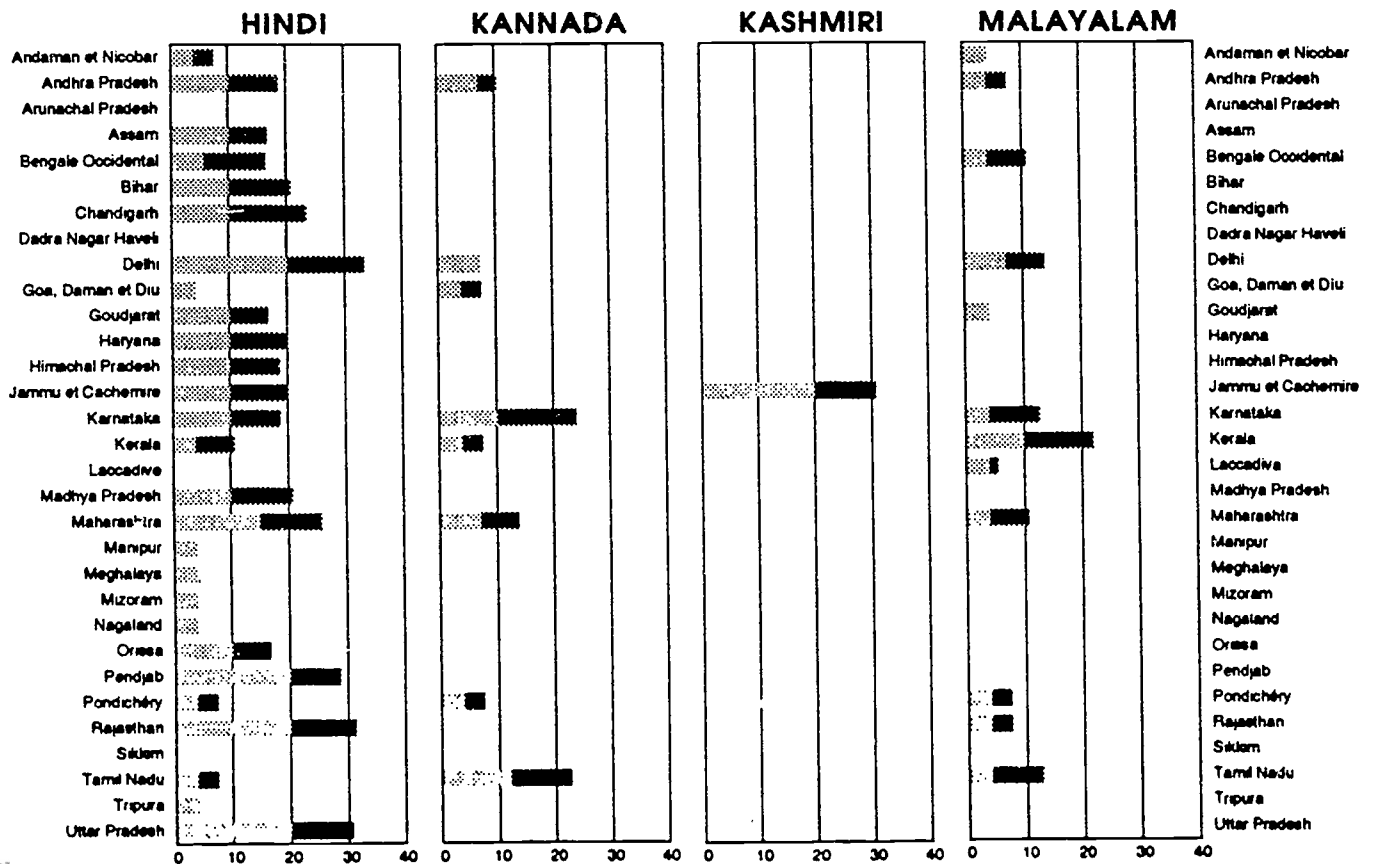





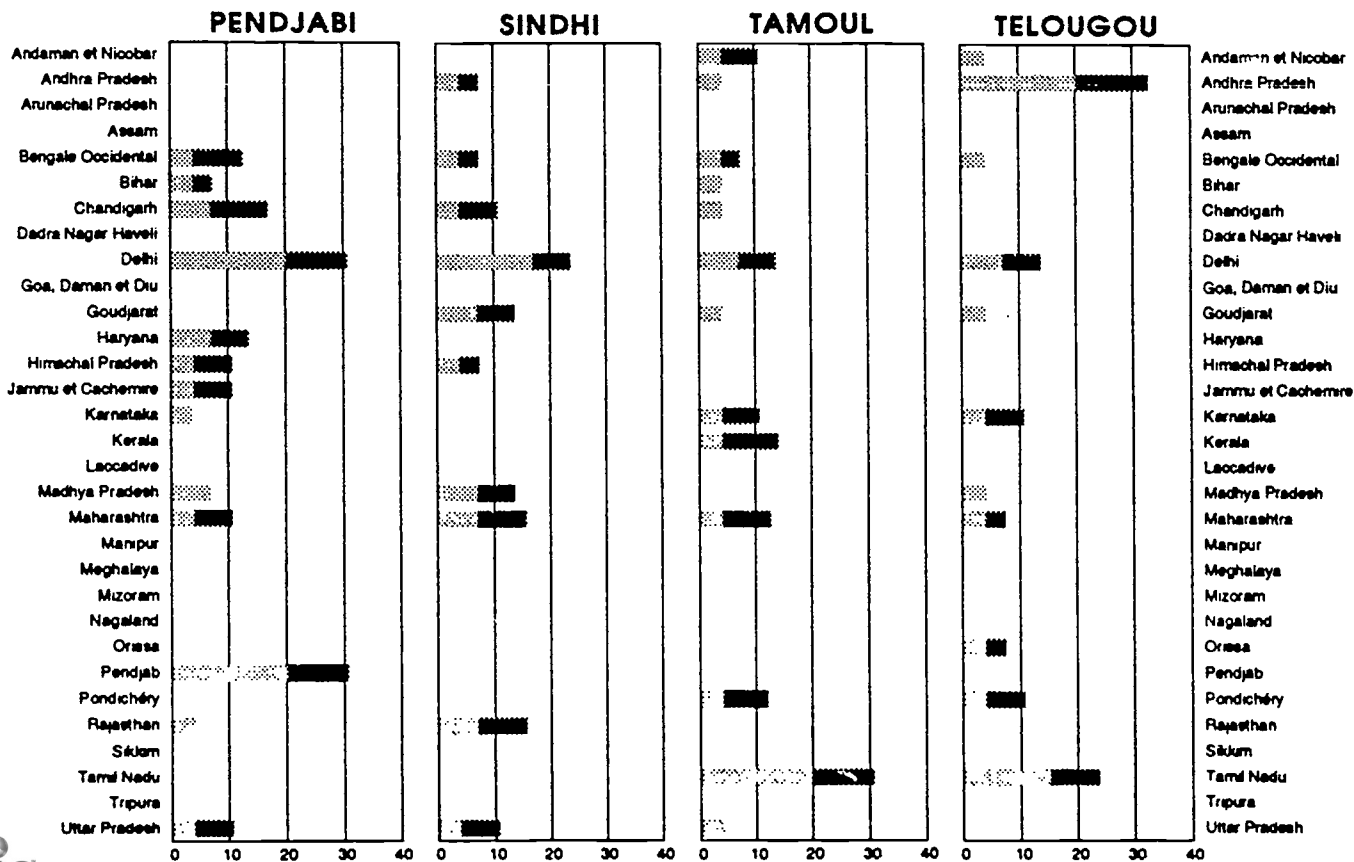
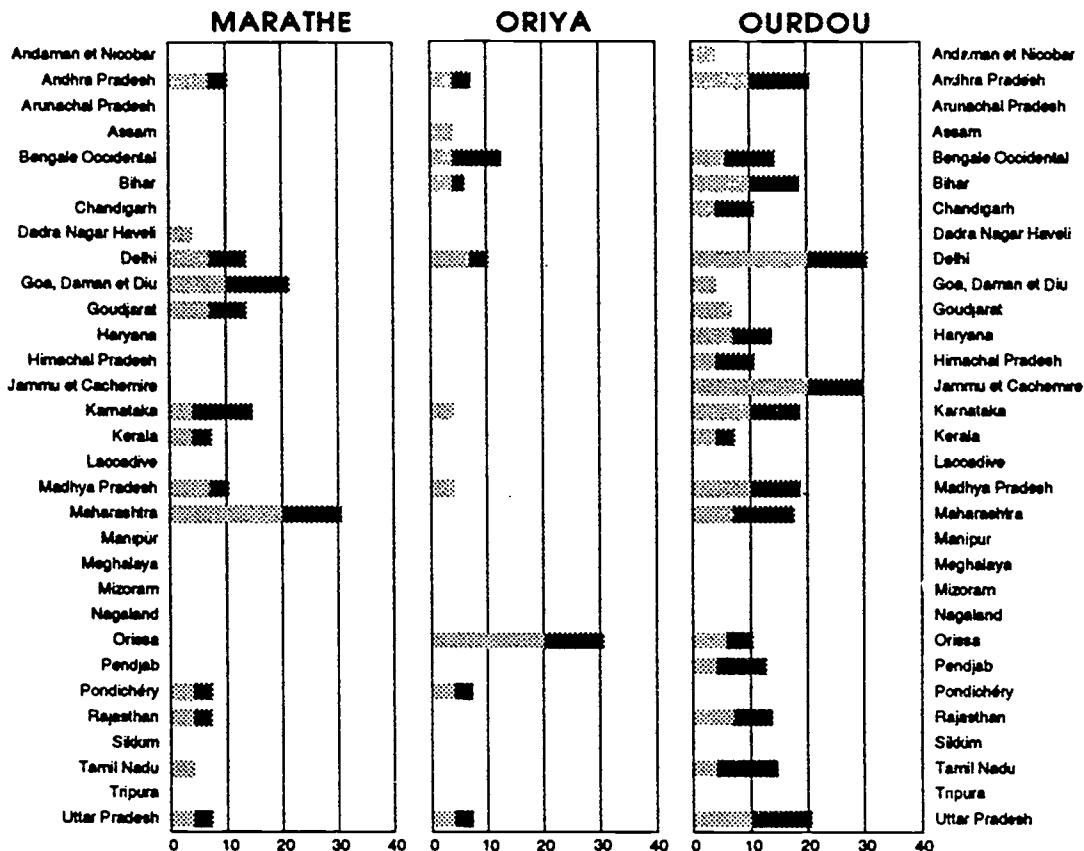
COTE DE VITALITÉ



MASS MEDIA



MASS MEDIA



MASS MEDIA

ASSAMAIS	État	Oral	Écrit	Total
	Andaman et Nicobar	n.a.	n.a.	n.a.
	Andhra Pradesh	n.a.	n.a.	n.a.
	Arunachal Pradesh	n.a.	n.a.	n.a.
	Assam	10,00	12,67	22,67
	Bengal Occidental	4,00	10,67	14,67
	Bihar	4,00	3,33	7,33
	Chandigarh	n.a.	n.a.	n.a.
	Dadra Nagar Haveli	n.a.	n.a.	n.a.
	Delhi	7,00	3,33	10,33
	Goa	n.a.	n.a.	n.a.
	Goudjarat	n.a.	n.a.	n.a.
	Haryana	n.a.	n.a.	n.a.
	Himachal Pradesh	n.a.	n.a.	n.a.
	Jammu et Cashemire	n.a.	n.a.	n.a.
	Karnataka	n.a.	n.a.	n.a.
	Kerala	n.a.	n.a.	n.a.
	Lakshadeep	n.a.	n.a.	n.a.
	Madhya Pradesh	n.a.	n.a.	n.a.
	Maharashtra	n.a.	n.a.	n.a.
	Manipur	4,00	0,00	4,00
	Meghalaya	4,00	3,33	7,33
	Mizoram	n.a.	n.a.	n.a.
	Nagaland	4,00	0,00	4,00
	Orissa	4,00	3,33	7,33
	Pendjab	n.a.	n.a.	n.a.
	Pondichery	n.a.	n.a.	n.a.
	Rajasthan	n.a.	n.a.	n.a.
	Sikkim	n.a.	n.a.	n.a.
	Tamil Nadu	n.a.	n.a.	n.a.
	Tripura	n.a.	n.a.	n.a.
	Uttar Pradesh	n.a.	n.a.	n.a.

BENGALI	État	Oral	Écrit	Total
	Andaman et Nicobar	4,00	3,33	7,33
	Andhra Pradesh	4,00	0,00	4,00
	Arunachal Pradesh	n.a.	n.a.	n.a.
	Assam	10,00	12,00	22,00
	Bengal Occidental	20,00	11,33	31,33
	Bihar	4,00	6,67	10,67
	Chandigarh	n.a.	n.a.	n.a.
	Dadra Nagar Haveli	n.a.	n.a.	n.a.
	Delhi	12,00	6,67	18,67
	Goa	n.a.	n.a.	n.a.
	Goudjarat	n.a.	n.a.	n.a.
	Haryana	n.a.	n.a.	n.a.
	Himachal Pradesh	n.a.	n.a.	n.a.
	Jammu et Cashemire	n.a.	n.a.	n.a.
	Karnataka	4,00	3,33	7,33
	Kerala	4,00	0,00	4,00
	Lakshadeep	n.a.	n.a.	n.a.
	Madhya Pradesh	4,00	3,33	7,33
	Maharashtra	4,00	6,67	10,67
	Manipur	4,00	0,00	4,00
	Meghalaya	4,00	6,67	10,67
	Mizoram	4,00	0,00	4,00
	Nagaland	4,00	0,00	4,00
	Orissa	4,00	3,33	7,33
	Pendjab	n.a.	n.a.	n.a.
	Pondichery	4,00	3,33	7,33
	Rajasthan	4,00	3,33	7,33
	Sikkim	n.a.	n.a.	n.a.
	Tamil Nadu	4,00	3,33	7,33
	Tripura	10,00	10,67	20,67
	Uttar Pradesh	4,00	3,33	7,33

GOUDJARATI	État	Oral	Écrit	Total
	Andaman et Nicobar	n.a.	n.a.	n.a.
	Andhra Pradesh	4,00	6,67	10,67
	Arunachal Pradesh	n.a.	n.a.	n.a.
	Assam	n.a.	n.a.	n.a.
	Bengal Occidental	4,00	8,67	12,67
	Bihar	n.a.	n.a.	n.a.
	Chandigarh	n.a.	n.a.	n.a.
	Dadra Nagar Haveli	4,00	0,00	4,00
	Delhi	12,00	6,67	18,67
	Goa	4,00	3,33	7,33
	Goudjarat	20,00	10,67	30,67
	Haryana	n.a.	n.a.	n.a.
	Himachal Pradesh	n.a.	n.a.	n.a.
	Jammu et Cashemire	n.a.	n.a.	n.a.
	Karnataka	4,00	0,00	4,00
	Kerala	4,00	3,33	7,33
	Lakshadeep	n.a.	n.a.	n.a.
	Madhya Pradesh	7,00	3,33	10,33
	Maharashtra	10,00	8,67	18,67
	Manipur	n.a.	n.a.	n.a.
	Meghalaya	n.a.	n.a.	n.a.
	Mizoram	n.a.	n.a.	n.a.
	Nagaland	n.a.	n.a.	n.a.
	Orissa	4,00	0,00	4,00
	Pendjab	n.a.	n.a.	n.a.
	Pondichery	4,00	3,33	7,33
	Rajasthan	4,00	6,67	10,67
	Sikkim	n.a.	n.a.	n.a.
	Tamil Nadu	4,00	2,00	6,00
	Tripura	n.a.	n.a.	n.a.
	Uttar Pradesh	4,00	6,67	10,67

HINDI	État	Oral	Écrit	Total
	Andaman et Nicobar	4,00	3,33	7,33
	Andhra Pradesh	10,00	8,67	18,67
	Arunachal Pradesh	n.a.	n.a.	n.a.
	Assam	10,00	6,67	16,67
	Bengal Occidental	5,71	10,67	16,38
	Bihar	10,00	10,67	20,67
	Chandigarh	10,00	13,33	23,33
	Dadra Nagar Haveli	n.a.	n.a.	n.a.
	Delhi	20,00	13,33	33,33
	Goa	4,00	0,00	4,00
	Goudjarat	10,00	6,67	16,67
	Haryana	10,00	10,00	20,00
	Himachal Pradesh	10,00	8,67	18,67
	Jammu et Cashemire	10,00	10,00	20,00
	Karnataka	10,00	8,67	18,67
	Kerala	4,00	6,67	10,67
	Lakshadeep	n.a.	n.a.	n.a.
	Madhya Pradesh	10,00	10,67	20,67
	Maharashtra	15,00	10,67	25,67
	Manipur	4,00	0,00	4,00
	Meghalaya	4,00	0,00	4,00
	Mizoram	4,00	0,00	4,00
	Nagaland	4,00	0,00	4,00
	Orissa	10,00	6,67	16,67
	Pendjab	20,00	8,67	28,67
	Pondichery	4,00	3,33	7,33
	Rajasthan	20,00	11,33	31,33
	Sikkim	n.a.	n.a.	n.a.
	Tamil Nadu	4,00	3,33	7,33
	Tripura	4,00	0,00	4,00
	Uttar Pradesh	20,00	10,67	30,67

KANNADA	État	Oral	Écrit	Total
Andaman et Nicobar	n.a.	n.a.	n.a.	n.a.
Andhra Pradesh	7,00	3,33	10,33	
Arunachal Pradesh	n.a.	n.a.	n.a.	
Assam	n.a.	n.a.	n.a.	
Bengal Occidental	n.a.	n.a.	n.a.	
Bihar	n.a.	n.a.	n.a.	
Chandigarh	n.a.	n.a.	n.a.	
Dadra Nagar Haveli	n.a.	n.a.	n.a.	
Delhi	7,00	0,00	7,00	
Goa	4,00	3,33	7,33	
Goudjarat	n.a.	n.a.	n.a.	
Haryana	n.a.	n.a.	n.a.	
Himachal Pradesh	n.a.	n.a.	n.a.	
Jammu et Cashemire	n.a.	n.a.	n.a.	
Karnataka	10,00	14,00	24,00	
Kerala	4,00	3,33	7,33	
Lakshadeep	n.a.	n.a.	n.a.	
Madhya Pradesh	n.a.	n.a.	n.a.	
Maharashtra	7,00	6,67	13,67	
Manipur	n.a.	n.a.	n.a.	
Meghalaya	n.a.	n.a.	n.a.	
Mizoram	n.a.	n.a.	n.a.	
Nagaland	n.a.	n.a.	n.a.	
Orissa	n.a.	n.a.	n.a.	
Pendjab	n.a.	n.a.	n.a.	
Pondichery	4,00	3,33	7,33	
Rajasthan	n.a.	n.a.	n.a.	
Sikkim	n.a.	n.a.	n.a.	
Tamil Nadu	12,00	10,67	22,67	
Tripura	n.a.	n.a.	n.a.	
Uttar Pradesh	n.a.	n.a.	n.a.	

KASHMIRI	État	Oral	Écrit	Total
Andaman et Nicobar	n.a.	n.a.	n.a.	n.a.
Andhra Pradesh	n.a.	n.a.	n.a.	n.a.
Arunachal Pradesh	n.a.	n.a.	n.a.	n.a.
Assam	n.a.	n.a.	n.a.	n.a.
Bengal Occidental	n.a.	n.a.	n.a.	n.a.
Bihar	n.a.	n.a.	n.a.	n.a.
Chandigarh	n.a.	n.a.	n.a.	n.a.
Dadra Nagar Haveli	n.a.	n.a.	n.a.	n.a.
Delhi	n.a.	n.a.	n.a.	n.a.
Goa	n.a.	n.a.	n.a.	n.a.
Goudjarat	n.a.	n.a.	n.a.	n.a.
Haryana	n.a.	n.a.	n.a.	n.a.
Himachal Pradesh	n.a.	n.a.	n.a.	n.a.
Jammu et Cashemire	20,00	10,67	30,67	
Karnataka	n.a.	n.a.	n.a.	n.a.
Kerala	n.a.	n.a.	n.a.	n.a.
Lakshadeep	n.a.	n.a.	n.a.	n.a.
Madhya Pradesh	n.a.	n.a.	n.a.	n.a.
Maharashtra	n.a.	n.a.	n.a.	n.a.
Manipur	n.a.	n.a.	n.a.	n.a.
Meghalaya	n.a.	n.a.	n.a.	n.a.
Mizoram	n.a.	n.a.	n.a.	n.a.
Nagaland	n.a.	n.a.	n.a.	n.a.
Orissa	n.a.	n.a.	n.a.	n.a.
Pendjab	n.a.	n.a.	n.a.	n.a.
Pondichery	n.a.	n.a.	n.a.	n.a.
Rajasthan	n.a.	n.a.	n.a.	n.a.
Sikkim	n.a.	n.a.	n.a.	n.a.
Tamil Nadu	n.a.	n.a.	n.a.	n.a.
Tripura	n.a.	n.a.	n.a.	n.a.
Uttar Pradesh	n.a.	n.a.	n.a.	n.a.

MALAYALAM	État	Oral	Écrit	Total
Andaman et Nicobar	4,00	0,00	4,00	
Andhra Pradesh	4,00	3,33	7,33	
Arunachal Pradesh	n.a.	n.a.	n.a.	
Assam	n.a.	n.a.	n.a.	
Bengal Occidental	4,00	6,67	10,67	
Bihar	n.a.	n.a.	n.a.	
Chandigarh	n.a.	n.a.	n.a.	
Dadra Nagar Haveli	n.a.	n.a.	n.a.	
Delhi	7,00	6,67	13,67	
Goa	n.a.	n.a.	n.a.	
Goudjarat	4,00	0,00	4,00	
Haryana	n.a.	n.a.	n.a.	
Himachal Pradesh	n.a.	n.a.	n.a.	
Jammu et Cashemire	n.a.	n.a.	n.a.	
Karnataka	4,00	8,67	12,67	
Kerala	10,00	12,00	22,00	
Lakshadeep	4,00	1,33	5,33	
Madhya Pradesh	n.a.	n.a.	n.a.	
Maharashtra	4,00	6,67	10,67	
Manipur	n.a.	n.a.	n.a.	
Meghalaya	n.a.	n.a.	n.a.	
Mizoram	n.a.	n.a.	n.a.	
Nagaland	n.a.	n.a.	n.a.	
Orissa	n.a.	n.a.	n.a.	
Pendjab	n.a.	n.a.	n.a.	
Pondichery	4,00	3,33	7,33	
Rajasthan	4,00	3,33	7,33	
Sikkim	n.a.	n.a.	n.a.	
Tamil Nadu	4,00	8,67	12,67	
Tripura	n.a.	n.a.	n.a.	
Uttar Pradesh	n.a.	n.a.	n.a.	

MARATHE	État	Oral	Écrit	Total
Andaman et Nicobar	n.a.	n.a.	n.a.	n.a.
Andhra Pradesh	7,00	3,33	10,33	
Arunachal Pradesh	n.a.	n.a.	n.a.	
Assam	n.a.	n.a.	n.a.	
Bengal Occidental	n.a.	n.a.	n.a.	
Bihar	n.a.	n.a.	n.a.	
Chandigarh	n.a.	n.a.	n.a.	
Dadra Nagar Haveli	4,00	0,00	4,00	
Delhi	7,00	6,67	13,67	
Goa	10,00	11,33	21,33	
Goudjarat	7,00	6,67	13,67	
Haryana	n.a.	n.a.	n.a.	
Himachal Pradesh	n.a.	n.a.	n.a.	
Jammu et Cashemire	n.a.	n.a.	n.a.	
Karnataka	4,00	10,67	14,67	
Kerala	4,00	3,33	7,33	
Lakshadeep	n.a.	n.a.	n.a.	
Madhya Pradesh	7,00	3,33	10,33	
Maharashtra	20,00	10,67	30,67	
Manipur	n.a.	n.a.	n.a.	
Meghalaya	n.a.	n.a.	n.a.	
Mizoram	n.a.	n.a.	n.a.	
Nagaland	n.a.	n.a.	n.a.	
Orissa	n.a.	n.a.	n.a.	
Pendjab	n.a.	n.a.	n.a.	
Pondichery	4,00	3,33	7,33	
Rajasthan	4,00	3,33	7,33	
Sikkim	n.a.	n.a.	n.a.	
Tamil Nadu	4,00	0,00	4,00	
Tripura	n.a.	n.a.	n.a.	
Uttar Pradesh	4,00	3,33	7,33	

ORIYA	État	Oral	Écrit	Total
	Andaman et Nicobar	n.a.	n.a.	n.a.
	Andhra Pradesh	4,00	3,33	7,33
	Arunachal Pradesh	n.a.	n.a.	n.a.
	Assam	4,00	0,00	4,00
	Bengal Occidental	4,00	8,67	12,67
	Bihar	4,00	2,00	6,00
	Chandigarh	n.a.	n.a.	n.a.
	Dadra Nagar Haveli	n.a.	n.a.	n.a.
	Delhi	7,00	3,33	10,33
	Goa	n.a.	n.a.	n.a.
	Goudjarat	n.a.	n.a.	n.a.
	Haryana	n.a.	n.a.	n.a.
	Himachal Pradesh	n.a.	n.a.	n.a.
	Jammu et Cashemire	n.a.	n.a.	n.a.
	Karnataka	4,00	0,00	4,00
	Kerala	n.a.	n.a.	n.a.
	Lakshadeep	n.a.	n.a.	n.a.
	Madhya Pradesh	4,00	0,00	4,00
	Maharashtra	n.a.	n.a.	n.a.
	Manipur	n.a.	n.a.	n.a.
	Meghalaya	n.a.	n.a.	n.a.
	Mizoram	n.a.	n.a.	n.a.
	Nagaland	n.a.	n.a.	n.a.
	Orissa	20,00	10,67	30,67
	Pendjab	n.a.	n.a.	n.a.
	Pondichery	4,00	3,33	7,33
	Rajasthan	n.a.	n.a.	n.a.
	Sikkim	n.a.	n.a.	n.a.
	Tamil Nadu	n.a.	n.a.	n.a.
	Tripura	n.a.	n.a.	n.a.
	Uttar Pradesh	4,00	3,33	7,33

OURDOU	État	Oral	Écrit	Total
	Andaman et Nicobar	4,00	0,00	4,00
	Andhra Pradesh	10,00	10,67	20,67
	Arunachal Pradesh	n.a.	n.a.	n.a.
	Assam	n.a.	n.a.	n.a.
	Bengal Occidental	5,71	8,67	14,38
	Bihar	10,00	8,67	18,67
	Chandigarh	4,00	6,67	10,67
	Dadra Nagar Haveli	n.a.	n.a.	n.a.
	Delhi	20,00	10,67	30,67
	Goa	4,00	0,00	4,00
	Goudjarat	7,00	0,00	7,00
	Haryana	7,00	6,67	13,67
	Himachal Pradesh	4,00	6,67	10,67
	Jammu et Cashemire	20,00	10,00	30,00
	Karnataka	10,00	8,67	18,67
	Kerala	4,00	3,33	7,33
	Lakshadeep	n.a.	n.a.	n.a.
	Madhya Pradesh	10,00	8,67	18,67
	Maharashtra	7,00	10,67	17,67
	Manipur	n.a.	n.a.	n.a.
	Meghalaya	n.a.	n.a.	n.a.
	Mizoram	n.a.	n.a.	n.a.
	Nagaland	n.a.	n.a.	n.a.
	Orissa	5,71	4,67	10,38
	Pendjab	4,00	8,67	12,67
	Pondichery	n.a.	n.a.	n.a.
	Rajasthan	7,00	6,67	13,67
	Sikkim	n.a.	n.a.	n.a.
	Tamil Nadu	4,00	10,67	14,67
	Tripura	n.a.	n.a.	n.a.
	Uttar Pradesh	10,00	10,67	20,67

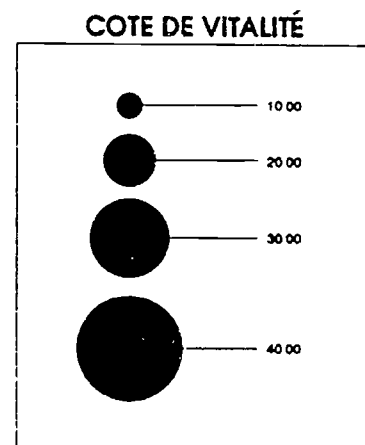
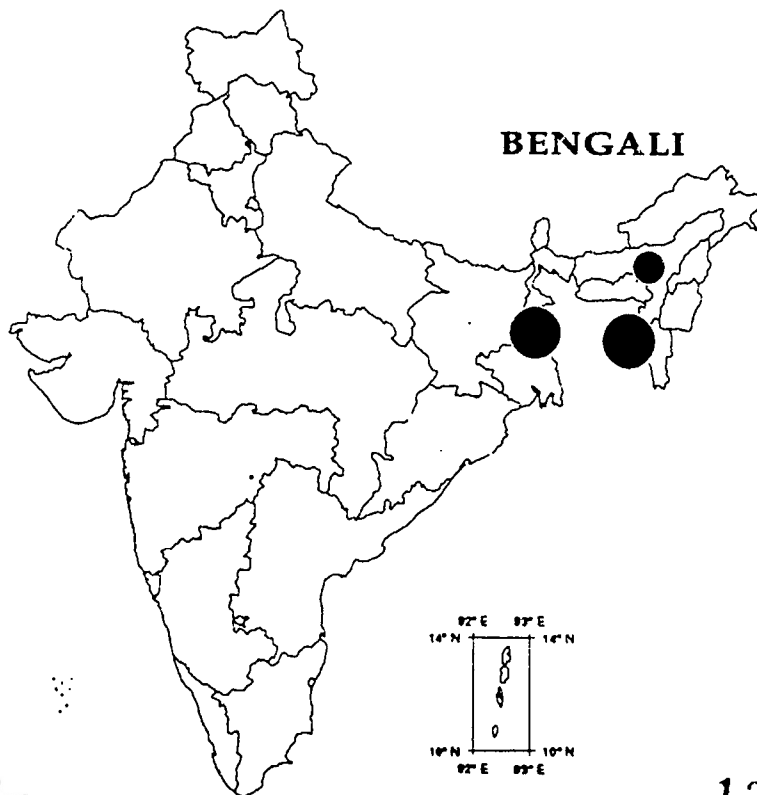
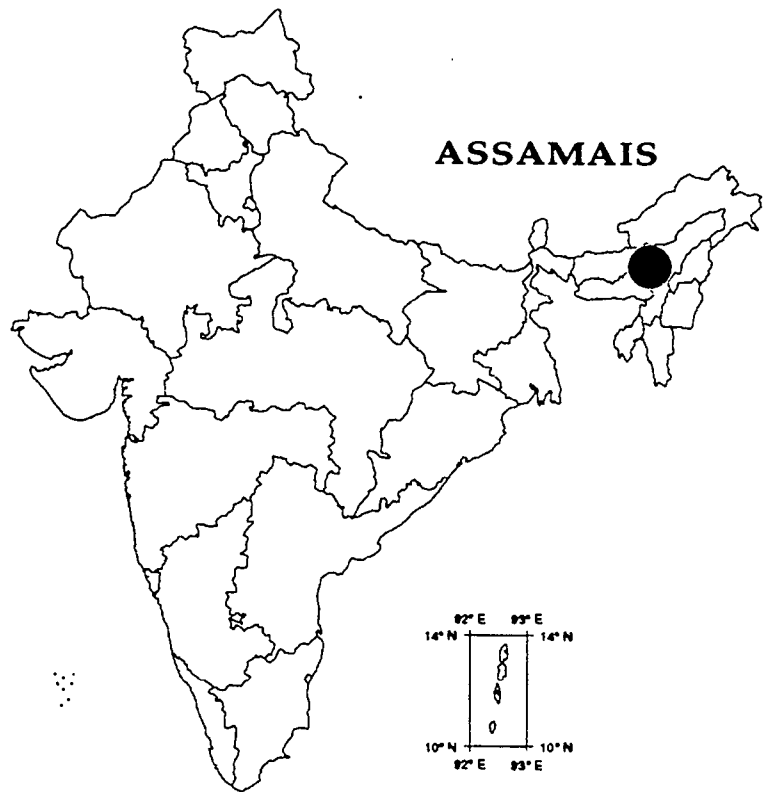
PENDJABI	État	Oral	Écrit	Total
	Andaman et Nicobar	n.a.	n.a.	n.a.
	Andhra Pradesh	n.a.	n.a.	n.a.
	Arunachal Pradesh	n.a.	n.a.	n.a.
	Assam	n.a.	n.a.	n.a.
	Bengal Occidental	4,00	8,67	12,67
	Bihar	4,00	3,33	7,33
	Chandigarh	7,00	10,00	17,00
	Dadra Nagar Haveli	n.a.	n.a.	n.a.
	Delhi	20,00	10,67	30,67
	Goa	n.a.	n.a.	n.a.
	Goudjarat	n.a.	n.a.	n.a.
	Haryana	7,00	6,67	13,67
	Himachal Pradesh	4,00	6,67	10,67
	Jammu et Cashemire	4,00	6,67	10,67
	Karnataka	4,00	0,00	4,00
	Kerala	n.a.	n.a.	n.a.
	Lakshadeep	n.a.	n.a.	n.a.
	Madhya Pradesh	7,00	0,00	7,00
	Maharashtra	4,00	6,67	10,67
	Manipur	n.a.	n.a.	n.a.
	Meghalaya	n.a.	n.a.	n.a.
	Mizoram	n.a.	n.a.	n.a.
	Nagaland	n.a.	n.a.	n.a.
	Orissa	n.a.	n.a.	n.a.
	Pendjab	20,00	10,67	30,67
	Pondichery	n.a.	n.a.	n.a.
	Rajasthan	4,00	0,00	4,00
	Sikkim	n.a.	n.a.	n.a.
	Tamil Nadu	n.a.	n.a.	n.a.
	Tripura	n.a.	n.a.	n.a.
	Uttar Pradesh	4,00	6,67	10,67

SINDHI	État	Oral	Écrit	Total
	Andaman et Nicobar	n.a.	n.a.	n.a.
	Andhra Pradesh	4,00	3,33	7,33
	Arunachal Pradesh	n.a.	n.a.	n.a.
	Assam	n.a.	n.a.	n.a.
	Bengal Occidental	4,00	3,33	7,33
	Bihar	n.a.	n.a.	n.a.
	Chandigarh	4,00	6,67	10,67
	Dadra Nagar Haveli	n.a.	n.a.	n.a.
	Delhi	17,00	6,67	23,67
	Goa	n.a.	n.a.	n.a.
	Goudjarat	7,00	6,67	13,67
	Haryana	n.a.	n.a.	n.a.
	Himachal Pradesh	4,00	3,33	7,33
	Jammu et Cashemire	n.a.	n.a.	n.a.
	Karnataka	n.a.	n.a.	n.a.
	Kerala	n.a.	n.a.	n.a.
	Lakshadeep	n.a.	n.a.	n.a.
	Madhya Pradesh	7,00	6,67	13,67
	Maharashtra	7,00	8,67	15,67
	Manipur	n.a.	n.a.	n.a.
	Meghalaya	n.a.	n.a.	n.a.
	Mizoram	n.a.	n.a.	n.a.
	Nagaland	n.a.	n.a.	n.a.
	Orissa	n.a.	n.a.	n.a.
	Pendjab	n.a.	n.a.	n.a.
	Pondichery	n.a.	n.a.	n.a.
	Rajasthan	7,00	8,67	15,67
	Sikkim	n.a.	n.a.	n.a.
	Tamil Nadu	n.a.	n.a.	n.a.
	Tripura	n.a.	n.a.	n.a.
	Uttar Pradesh	4,00	6,67	10,67

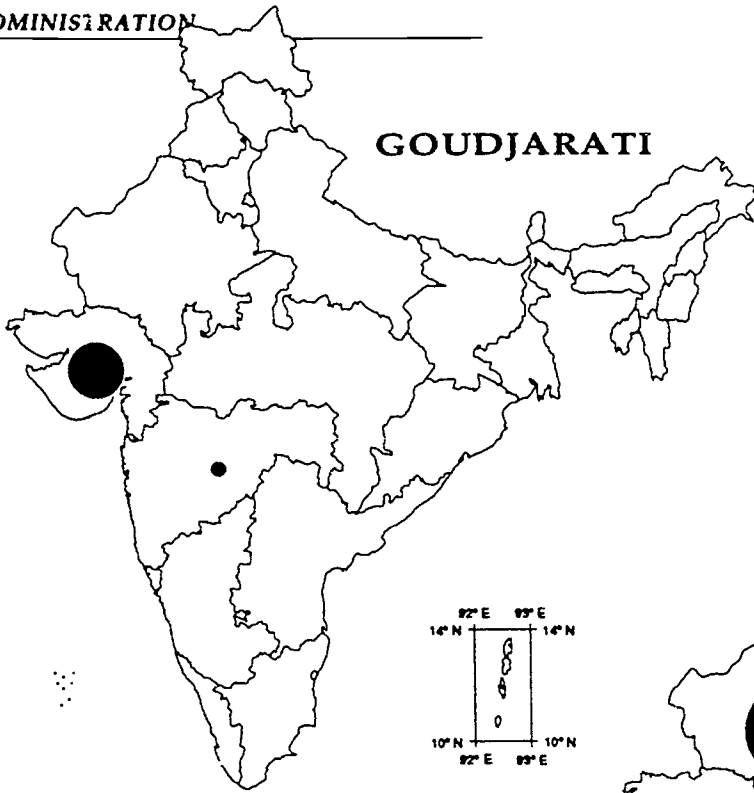
TAMOUL	État	Oral	Écrit	Total
Andaman et Nicobar		4,00	6,67	10,67
Andhra Pradesh		4,00	0,00	4,00
Arunachal Pradesh		n.a.	n.a.	n.a.
Assam		n.a.	n.a.	n.a.
Bengal Occidental		4,00	3,33	7,33
Bihar		4,00	0,00	4,00
Chandigarh		4,00	0,00	4,00
Dadra Nagar Haveli		n.a.	n.a.	n.a.
Delhi		7,00	6,67	13,67
Goa		n.a.	n.a.	n.a.
Goudjarat		4,00	0,00	4,00
Haryana		n.a.	n.a.	n.a.
Himachal Pradesh		n.a.	n.a.	n.a.
Jammu et Cashemire		n.a.	n.a.	n.a.
Karnataka		4,00	6,67	10,67
Kerala		4,00	10,00	14,00
Lakshadeep		n.a.	n.a.	n.a.
Madhya Pradesh		n.a.	n.a.	n.a.
Maharashtra		4,00	8,67	12,67
Manipur		n.a.	n.a.	n.a.
Meghalaya		n.a.	n.a.	n.a.
Mizoram		n.a.	n.a.	n.a.
Nagaland		n.a.	n.a.	n.a.
Orissa		n.a.	n.a.	n.a.
Pendjab		n.a.	n.a.	n.a.
Pondichery		4,00	8,00	12,00
Rajasthan		n.a.	n.a.	n.a.
Sikkim		n.a.	n.a.	n.a.
Tamil Nadu		20,00	10,67	30,67
Tripura		n.a.	n.a.	n.a.
Uttar Pradesh		4,00	0,00	4,00

TELOUGOU	État	Oral	Écrit	Total
Andaman et Nicobar		4,00	0,00	4,00
Andhra Pradesh		20,00	12,67	32,67
Arunachal Pradesh		n.a.	n.a.	n.a.
Assam		n.a.	n.a.	n.a.
Bengal Occidental		4,00	0,00	4,00
Bihar		n.a.	n.a.	n.a.
Chandigarh		n.a.	n.a.	n.a.
Dadra Nagar Haveli		n.a.	n.a.	n.a.
Delhi		7,00	6,67	13,67
Goa		n.a.	n.a.	n.a.
Goudjarat		4,00	0,00	4,00
Haryana		n.a.	n.a.	n.a.
Himachal Pradesh		n.a.	n.a.	n.a.
Jammu et Cashemire		n.a.	n.a.	n.a.
Karnataka		4,00	6,67	10,67
Kerala		n.a.	n.a.	n.a.
Lakshadeep		n.a.	n.a.	n.a.
Madhya Pradesh		4,00	0,00	4,00
Maharashtra		4,00	3,33	7,33
Manipur		n.a.	n.a.	n.a.
Meghalaya		n.a.	n.a.	n.a.
Mizoram		n.a.	n.a.	n.a.
Nagaland		n.a.	n.a.	n.a.
Orissa		4,00	3,33	7,33
Pendjab		n.a.	n.a.	n.a.
Pondichery		4,00	6,67	10,67
Rajasthan		n.a.	n.a.	n.a.
Sikkim		n.a.	n.a.	n.a.
Tamil Nadu		15,00	8,67	23,67
Tripura		n.a.	n.a.	n.a.
Uttar Pradesh		n.a.	n.a.	n.a.

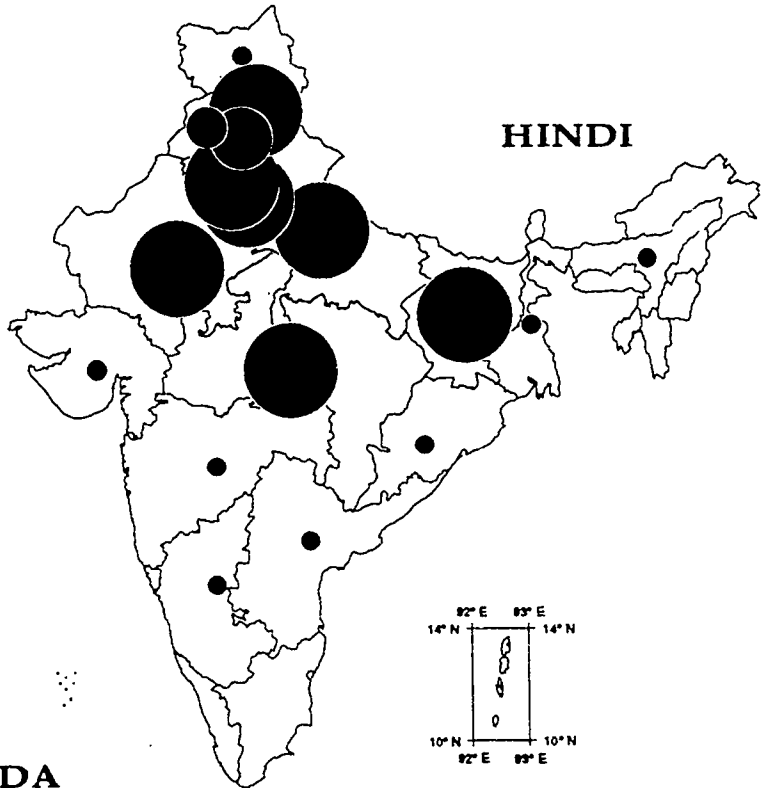
VITALITÉ PAR DOMAINE
ADMINISTRATION



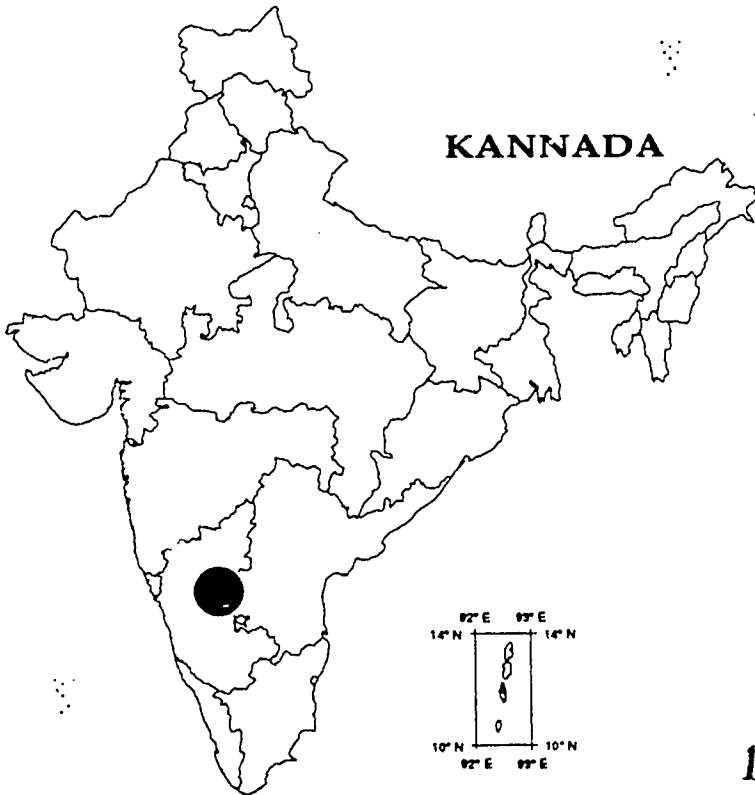
GOUDJARATI



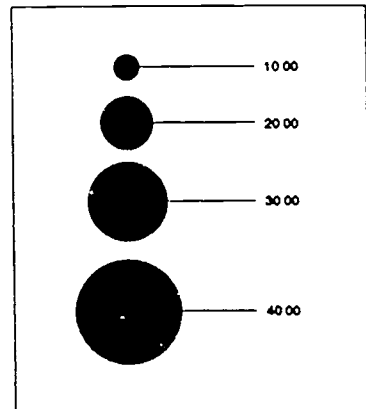
HINDI

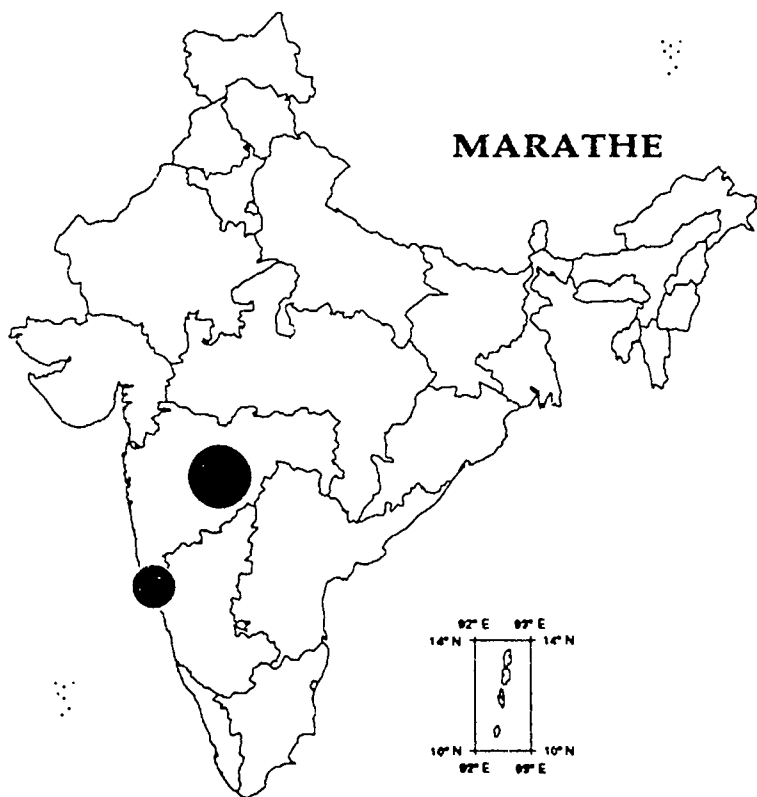
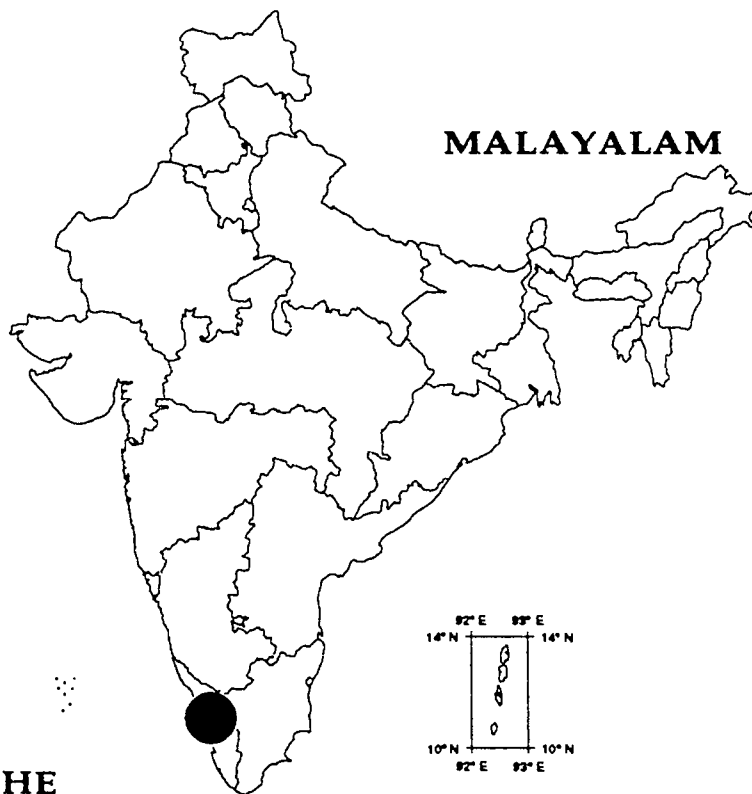
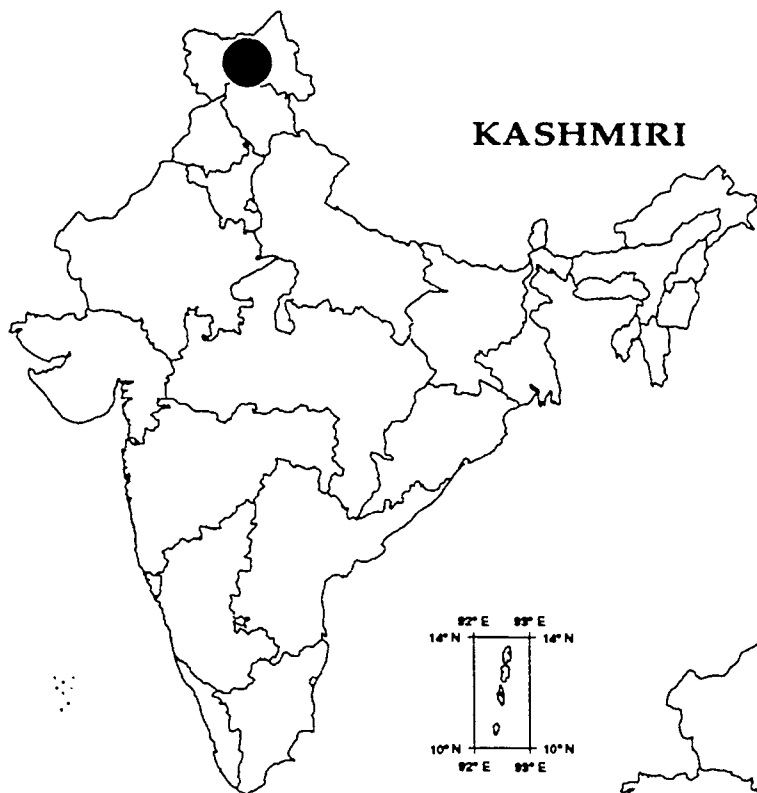


KANNADA

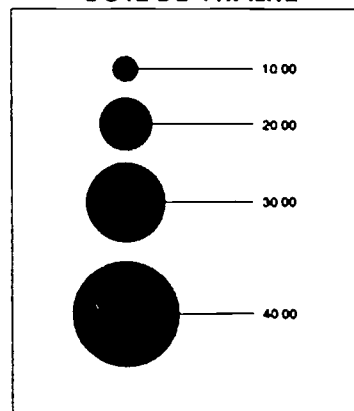


COTE DE VITALITÉ

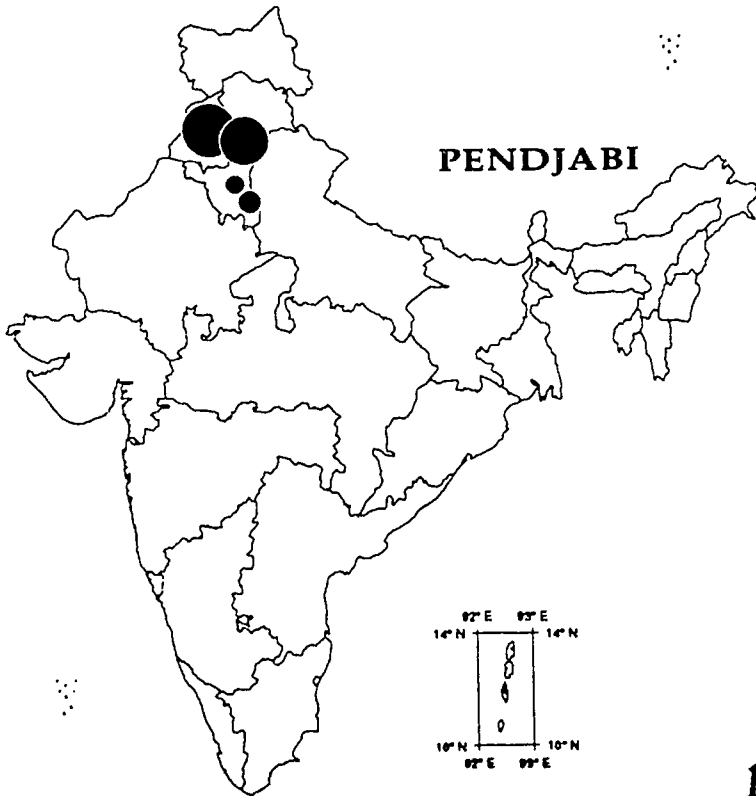
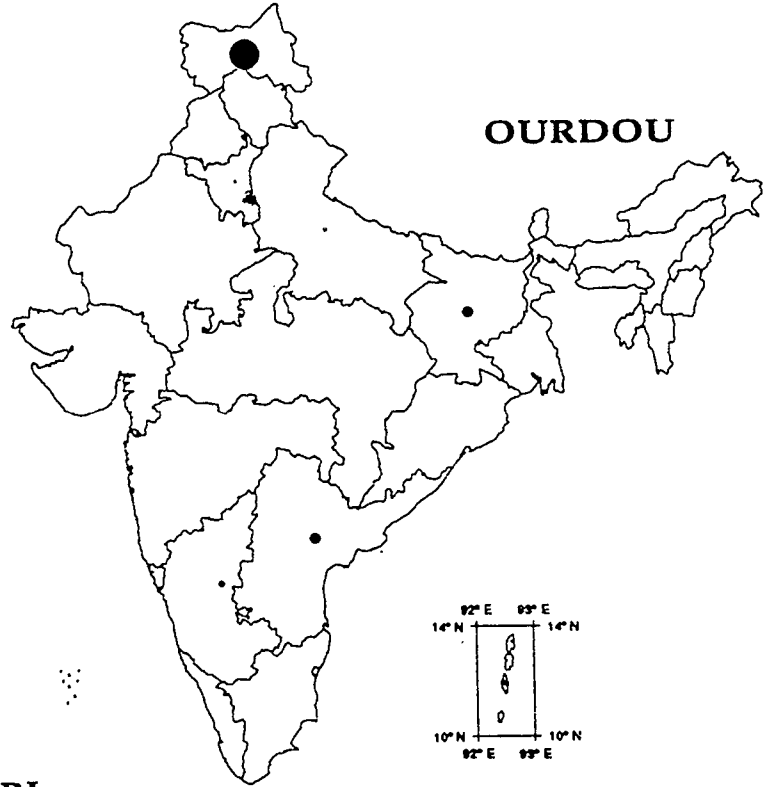
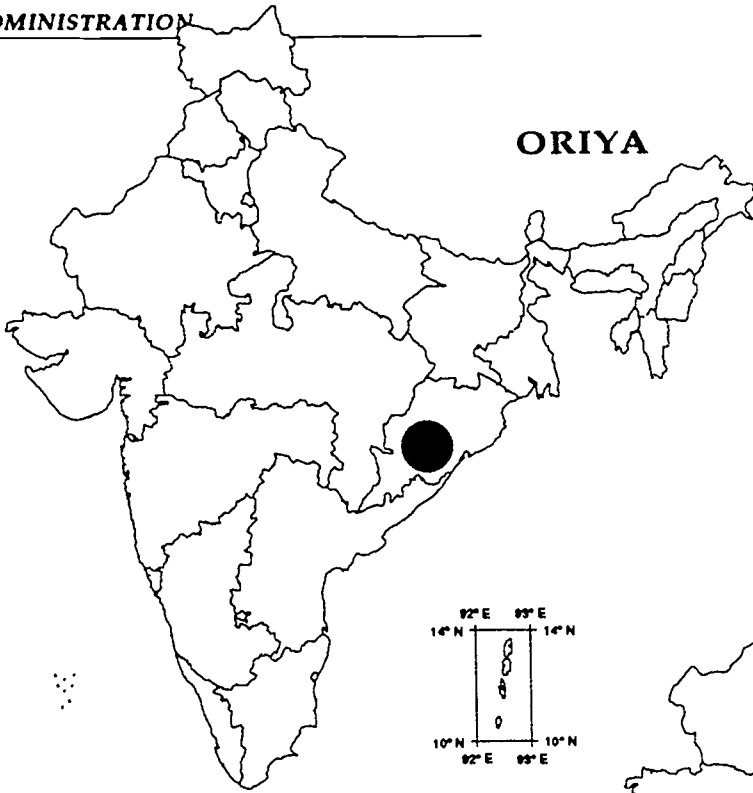




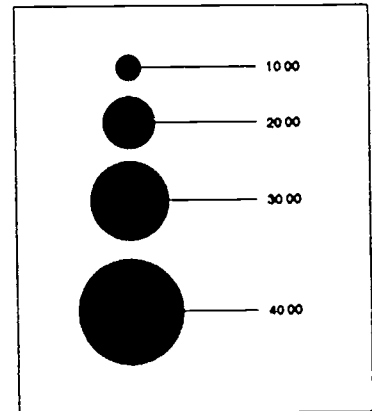
COTE DE VITALITÉ

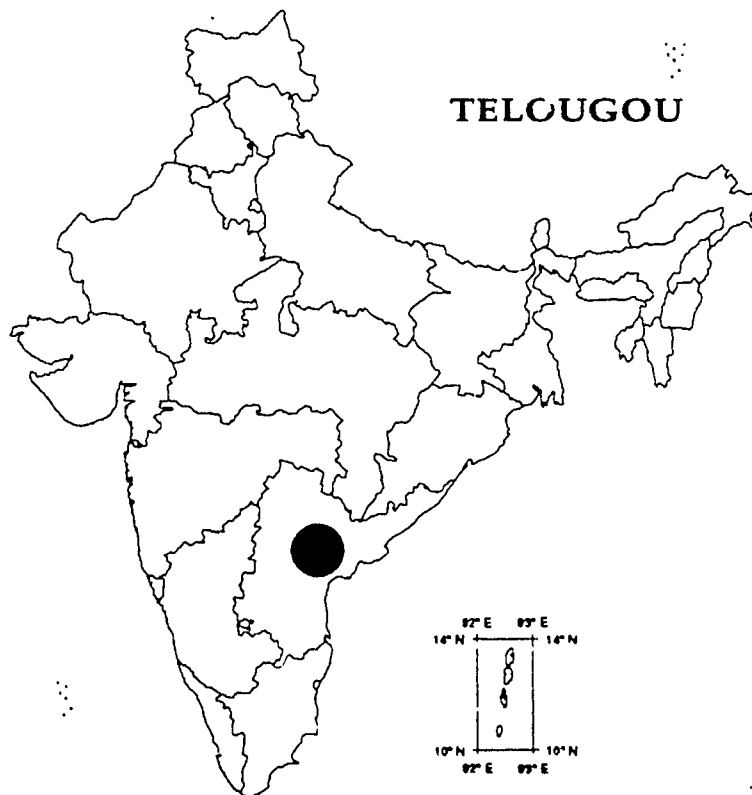
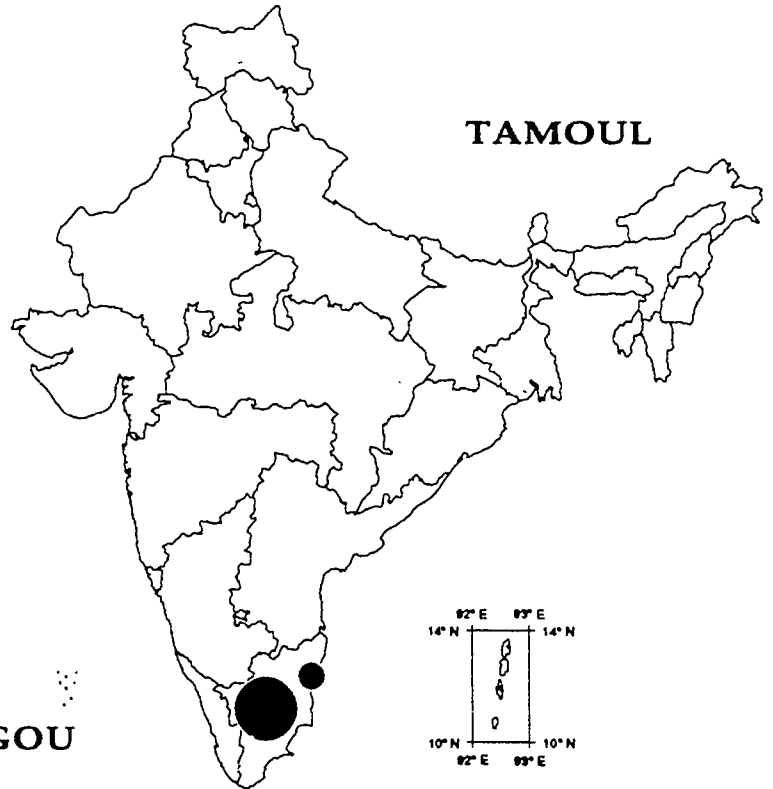
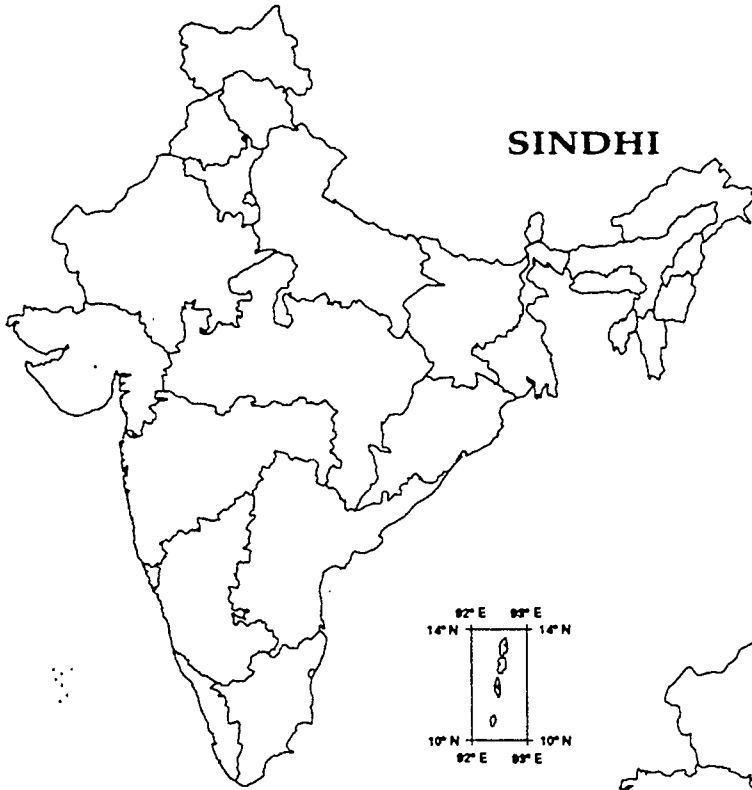


ADMINISTRATION

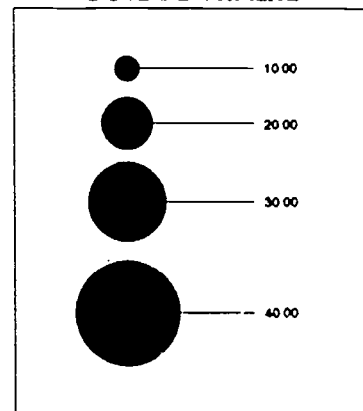


COTE DE VITALITÉ



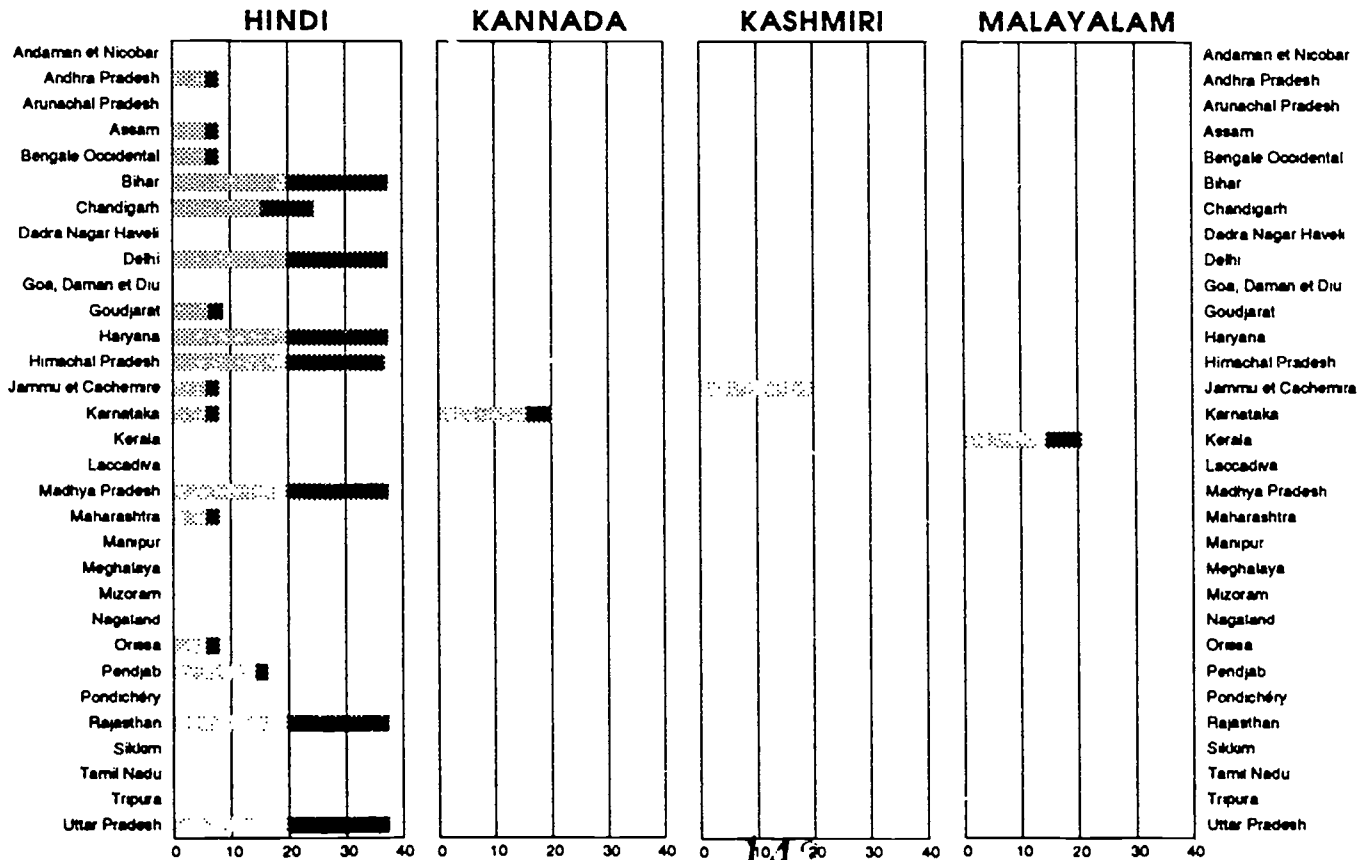
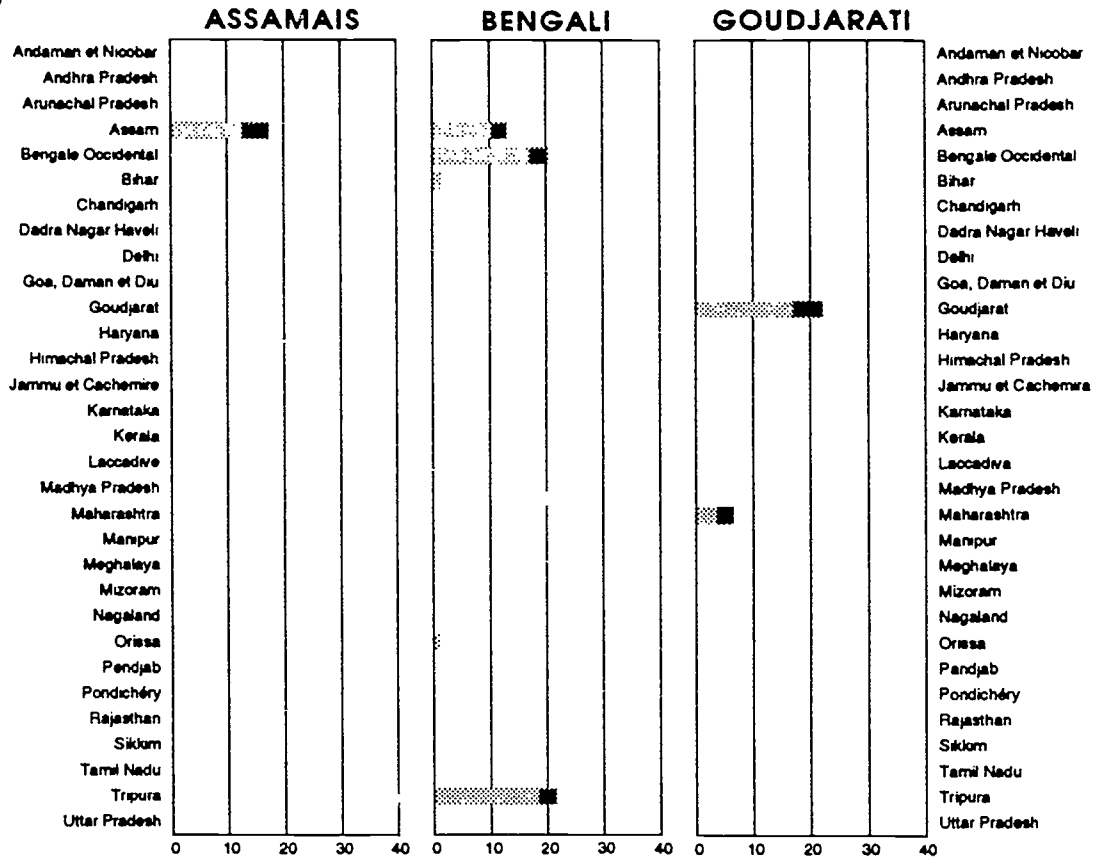
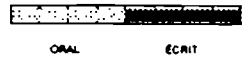


COTE DE VITALITÉ



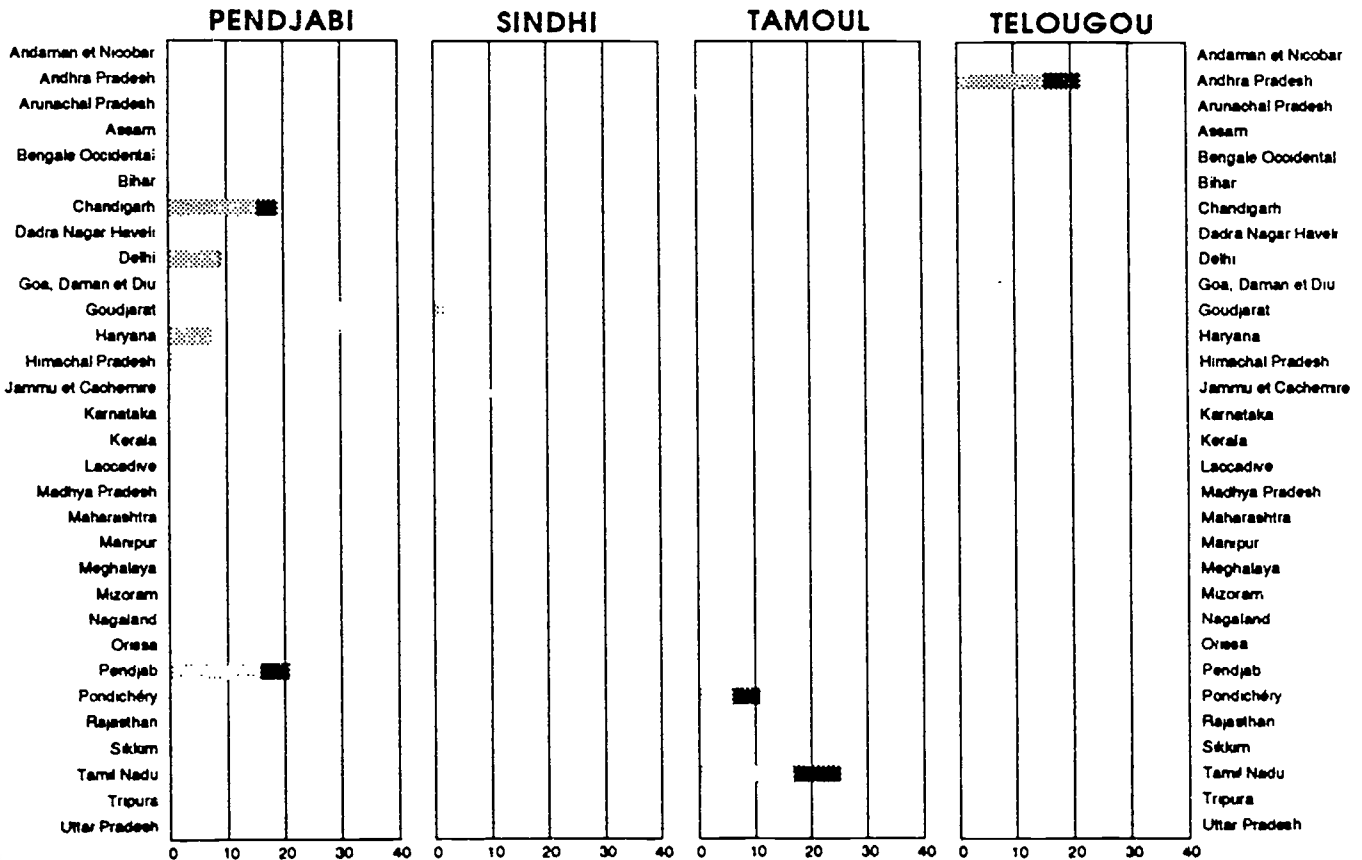
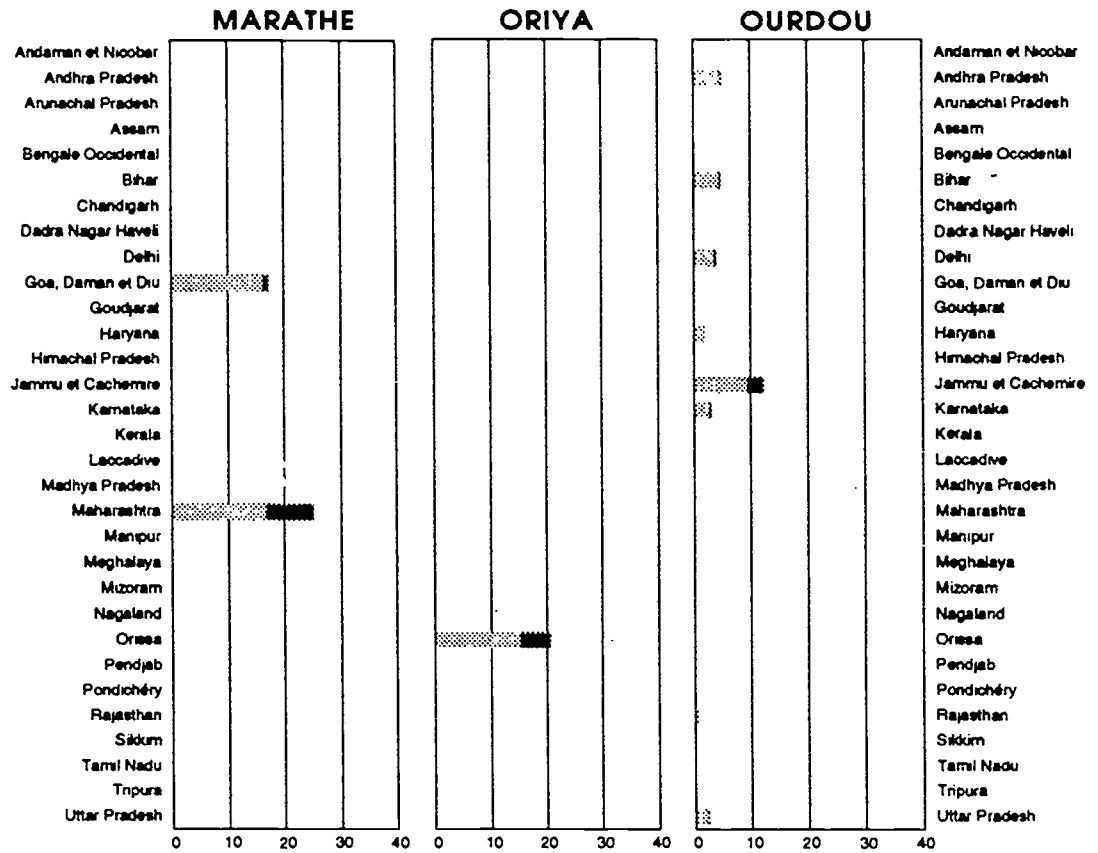

VITALITÉ PAR DOMAINE

ADMINISTRATION



VITALITÉ PAR DOMAINE

ADMINISTRATION



ADMINISTRATION

ASSAMAIS	État	Oral	Écrit	Total
	Andaman et Nicobar	n.a.	n.a.	n.a.
	Andhra Pradesh	n.a.	n.a.	n.a.
	Arunachal Pradesh	n.a.	n.a.	n.a.
	Assam	12,81	4,55	17,36
	Bengal Occidental	0,00	0,00	0,00
	Bihar	0,00	0,00	0,00
	Chandigarh	n.a.	n.a.	n.a.
	Dadra Nagar Haveli	n.a.	n.a.	n.a.
	Delhi	0,00	0,00	0,00
	Goa	n.a.	n.a.	n.a.
	Goudjarat	n.a.	n.a.	n.a.
	Haryana	n.a.	n.a.	n.a.
	Himachal Pradesh	n.a.	n.a.	n.a.
	Jammu et Cashemire	n.a.	n.a.	n.a.
	Karnataka	n.a.	n.a.	n.a.
	Kerala	n.a.	n.a.	n.a.
	Lakshadeep	n.a.	n.a.	n.a.
	Madhya Pradesh	n.a.	n.a.	n.a.
	Maharashtra	n.a.	n.a.	n.a.
	Manipur	0,00	0,00	0,00
	Meghalaya	0,00	0,00	0,00
	Mizoram	n.a.	n.a.	n.a.
	Nagaland	0,00	0,00	0,00
	Orissa	0,00	0,00	0,00
	Pendjab	n.a.	n.a.	n.a.
	Pondichery	n.a.	n.a.	n.a.
	Rajasthan	n.a.	n.a.	n.a.
	Sikkim	n.a.	n.a.	n.a.
	Tamil Nadu	n.a.	n.a.	n.a.
	Tripura	n.a.	n.a.	n.a.
	Uttar Pradesh	n.a.	n.a.	n.a.

BENGALI	État	Oral	Écrit	Total
	Andaman et Nicobar	0,00	0,00	0,00
	Andhra Pradesh	0,00	0,00	0,00
	Arunachal Pradesh	n.a.	n.a.	n.a.
	Assam	10,29	2,60	12,89
	Bengal Occidental	16,81	3,50	20,31
	Bihar	1,48	0,00	1,48
	Chandigarh	n.a.	n.a.	n.a.
	Dadra Nagar Haveli	n.a.	n.a.	n.a.
	Delhi	0,00	0,00	0,00
	Goa	n.a.	n.a.	n.a.
	Goudjarat	n.a.	n.a.	n.a.
	Haryana	n.a.	n.a.	n.a.
	Himachal Pradesh	n.a.	n.a.	n.a.
	Jammu et Cashemire	n.a.	n.a.	n.a.
	Karnataka	0,00	0,00	0,00
	Kerala	0,00	0,00	0,00
	Lakshadeep	n.a.	n.a.	n.a.
	Madhya Pradesh	0,00	0,00	0,00
	Maharashtra	0,00	0,00	0,00
	Manipur	0,00	0,00	0,00
	Meghalaya	0,00	0,00	0,00
	Mizoram	0,00	0,00	0,00
	Nagaland	0,00	0,00	0,00
	Orissa	1,02	0,00	1,02
	Pendjab	n.a.	n.a.	n.a.
	Pondichery	0,00	0,00	0,00
	Rajasthan	0,00	0,00	0,00
	Sikkim	n.a.	n.a.	n.a.
	Tamil Nadu	0,00	0,00	0,00
	Tripura	18,24	3,20	21,44
	Uttar Pradesh	0,00	0,00	0,00

GOUDJARATI	État	Oral	Écrit	Total
	Andaman et Nicobar	n.a.	n.a.	n.a.
	Andhra Pradesh	0,00	0,00	0,00
	Arunachal Pradesh	n.a.	n.a.	n.a.
	Assam	n.a.	n.a.	n.a.
	Bengal Occidental	0,00	0,00	0,00
	Bihar	n.a.	n.a.	n.a.
	Chandigarh	n.a.	n.a.	n.a.
	Dadra Nagar Haveli	0,00	0,00	0,00
	Delhi	0,00	0,00	0,00
	Goa	0,00	0,00	0,00
	Goudjarat	16,81	5,35	22,16
	Haryana	n.a.	n.a.	n.a.
	Himachal Pradesh	n.a.	n.a.	n.a.
	Jammu et Cashemire	n.a.	n.a.	n.a.
	Karnataka	0,00	0,00	0,00
	Kerala	0,00	0,00	0,00
	Lakshadeep	n.a.	n.a.	n.a.
	Madhya Pradesh	0,00	0,00	0,00
	Maharashtra	3,67	2,75	6,42
	Manipur	n.a.	n.a.	n.a.
	Meghalaya	n.a.	n.a.	n.a.
	Mizoram	n.a.	n.a.	n.a.
	Nagaland	n.a.	n.a.	n.a.
	Orissa	0,00	0,00	0,00
	Pendjab	n.a.	n.a.	n.a.
	Pondichery	0,00	0,00	0,00
	Rajasthan	0,00	0,00	0,00
	Sikkim	n.a.	n.a.	n.a.
	Tamil Nadu	0,00	0,00	0,00
	Tripura	n.a.	n.a.	n.a.
	Uttar Pradesh	0,00	0,00	0,00

HINDI	État	Oral	Écrit	Total
	Andaman et Nicobar	0,00	0,00	0,00
	Andhra Pradesh	5,71	2,22	7,94
	Arunachal Pradesh	n.a.	n.a.	n.a.
	Assam	5,71	2,22	7,94
	Bengal Occidental	5,71	2,22	7,94
	Bihar	19,67	17,79	37,46
	Chandigarh	15,10	9,40	24,50
	Dadra Nagar Haveli	n.a.	n.a.	n.a.
	Delhi	19,67	17,79	37,46
	Goa	0,00	0,00	0,00
	Goudjarat	6,14	2,52	8,67
	Haryana	19,67	17,79	37,46
	Himachal Pradesh	19,67	17,19	36,86
	Jammu et Cashemire	5,71	2,22	7,94
	Karnataka	5,71	2,22	7,94
	Kerala	0,00	0,00	0,00
	Lakshadeep	n.a.	n.a.	n.a.
	Madhya Pradesh	19,67	17,79	37,46
	Maharashtra	5,71	2,22	7,94
	Manipur	0,00	0,00	0,00
	Meghalaya	0,00	0,00	0,00
	Mizoram	0,00	0,00	0,00
	Nagaland	0,00	0,00	0,00
	Orissa	5,71	2,22	7,94
	Pendjab	14,10	2,22	16,32
	Pondichery	0,00	0,00	0,00
	Rajasthan	19,67	17,79	37,46
	Sikkim	n.a.	n.a.	n.a.
	Tamil Nadu	0,00	0,00	0,00
	Tripura	0,00	0,00	0,00
	Uttar Pradesh	19,67	17,79	37,46

KANNADA	État	Oral	Écrit	Total
Andaman et Nicobar	n.a.	n.a.	n.a.	n.a.
Andhra Pradesh	0,00	0,00	0,00	0,00
Arunachal Pradesh	n.a.	n.a.	n.a.	n.a.
Assam	n.a.	n.a.	n.a.	n.a.
Bengal Occidental	n.a.	n.a.	n.a.	n.a.
Bihar	n.a.	n.a.	n.a.	n.a.
Chandigarh	n.a.	n.a.	n.a.	n.a.
Dadra Nagar Haveli	n.a.	n.a.	n.a.	n.a.
Delhi	0,00	0,00	0,00	0,00
Goa	0,00	0,00	0,00	0,00
Goudjarat	n.a.	n.a.	n.a.	n.a.
Haryana	n.a.	n.a.	n.a.	n.a.
Himachal Pradesh	n.a.	n.a.	n.a.	n.a.
Jammu et Cashemire	n.a.	n.a.	n.a.	n.a.
Karnataka	15,38	4,60	19,98	
Kerala	0,00	0,00	0,00	
Lakshadeep	n.a.	n.a.	n.a.	
Madhya Pradesh	n.a.	n.a.	n.a.	
Maharashtra	0,00	0,00	0,00	
Manipur	n.a.	n.a.	n.a.	
Meghalaya	n.a.	n.a.	n.a.	
Mizoram	n.a.	n.a.	n.a.	
Nagaland	n.a.	n.a.	n.a.	
Orissa	n.a.	n.a.	n.a.	
Pendjab	n.a.	n.a.	n.a.	
Pondichery	0,00	0,00	0,00	
Rajasthan	n.a.	n.a.	n.a.	
Sikkim	n.a.	n.a.	n.a.	
Tamil Nadu	0,00	0,00	0,00	
Tripura	n.a.	n.a.	n.a.	
Uttar Pradesh	n.a.	n.a.	n.a.	

KASHMIRI	État	Oral	Écrit	Total
Andaman et Nicobar	n.a.	n.a.	n.a.	n.a.
Andhra Pradesh	n.a.	n.a.	n.a.	n.a.
Arunachal Pradesh	n.a.	n.a.	n.a.	n.a.
Assam	n.a.	n.a.	n.a.	n.a.
Bengal Occidental	n.a.	n.a.	n.a.	n.a.
Bihar	n.a.	n.a.	n.a.	n.a.
Chandigarh	n.a.	n.a.	n.a.	n.a.
Dadra Nagar Haveli	n.a.	n.a.	n.a.	n.a.
Delhi	n.a.	n.a.	n.a.	n.a.
Goa	n.a.	n.a.	n.a.	n.a.
Goudjarat	n.a.	n.a.	n.a.	n.a.
Haryana	n.a.	n.a.	n.a.	n.a.
Himachal Pradesh	n.a.	n.a.	n.a.	n.a.
Jammu et Cashemire	19,67	0,00	19,67	
Karnataka	n.a.	n.a.	n.a.	
Kerala	n.a.	n.a.	n.a.	
Lakshadeep	n.a.	n.a.	n.a.	
Madhya Pradesh	n.a.	n.a.	n.a.	
Maharashtra	n.a.	n.a.	n.a.	
Manipur	n.a.	n.a.	n.a.	
Meghalaya	n.a.	n.a.	n.a.	
Mizoram	n.a.	n.a.	n.a.	
Nagaland	n.a.	n.a.	n.a.	
Orissa	n.a.	n.a.	n.a.	
Pendjab	n.a.	n.a.	n.a.	
Pondichery	n.a.	n.a.	n.a.	
Rajasthan	n.a.	n.a.	n.a.	
Sikkim	n.a.	n.a.	n.a.	
Tamil Nadu	n.a.	n.a.	n.a.	
Tripura	n.a.	n.a.	n.a.	
Uttar Pradesh	n.a.	n.a.	n.a.	

MALAYALAM	État	Oral	Écrit	Total
Andaman et Nicobar	0,00	0,00	0,00	0,00
Andhra Pradesh	0,00	0,00	0,00	0,00
Arunachal Pradesh	n.a.	n.a.	n.a.	n.a.
Assam	n.a.	n.a.	n.a.	n.a.
Bengal Occidental	0,00	0,00	0,00	0,00
Bihar	n.a.	n.a.	n.a.	n.a.
Chandigarh	n.a.	n.a.	n.a.	n.a.
Dadra Nagar Haveli	n.a.	n.a.	n.a.	n.a.
Delhi	0,00	0,00	0,00	0,00
Goa	n.a.	n.a.	n.a.	n.a.
Goudjarat	0,00	0,00	0,00	0,00
Haryana	n.a.	n.a.	n.a.	n.a.
Himachal Pradesh	n.a.	n.a.	n.a.	n.a.
Jammu et Cashemire	n.a.	n.a.	n.a.	n.a.
Karnataka	0,00	0,00	0,00	0,00
Kerala	14,45	6,20	20,65	
Lakshadeep	0,00	0,00	0,00	0,00
Madhya Pradesh	n.a.	n.a.	n.a.	n.a.
Maharashtra	0,00	0,00	0,00	0,00
Manipur	n.a.	n.a.	n.a.	n.a.
Meghalaya	n.a.	n.a.	n.a.	n.a.
Mizoram	n.a.	n.a.	n.a.	n.a.
Nagaland	n.a.	n.a.	n.a.	n.a.
Orissa	n.a.	n.a.	n.a.	n.a.
Pendjab	n.a.	n.a.	n.a.	n.a.
Pondichery	0,00	0,00	0,00	0,00
Rajasthan	0,00	0,00	0,00	0,00
Sikkim	n.a.	n.a.	n.a.	n.a.
Tamil Nadu	0,00	0,00	0,00	0,00
Tripura	n.a.	n.a.	n.a.	n.a.
Uttar Pradesh	n.a.	n.a.	n.a.	n.a.

MARATHE	État	Oral	Écrit	Total
Andaman et Nicobar	n.a.	n.a.	n.a.	n.a.
Andhra Pradesh	0,00	0,00	0,00	0,00
Arunachal Pradesh	n.a.	n.a.	n.a.	n.a.
Assam	n.a.	n.a.	n.a.	n.a.
Bengal Occidental	n.a.	n.a.	n.a.	n.a.
Bihar	n.a.	n.a.	n.a.	n.a.
Chandigarh	n.a.	n.a.	n.a.	n.a.
Dadra Nagar Haveli	0,00	0,00	0,00	0,00
Delhi	0,00	0,00	0,00	0,00
Goa	16,10	1,00	17,10	
Goudjarat	0,00	0,00	0,00	0,00
Haryana	n.a.	n.a.	n.a.	n.a.
Himachal Pradesh	n.a.	n.a.	n.a.	n.a.
Jammu et Cashemire	n.a.	n.a.	n.a.	n.a.
Karnataka	0,00	0,00	0,00	0,00
Kerala	0,00	0,00	0,00	0,00
Lakshadeep	n.a.	n.a.	n.a.	n.a.
Madhya Pradesh	0,00	0,00	0,00	0,00
Maharashtra	16,45	8,65	25,10	
Manipur	n.a.	n.a.	n.a.	n.a.
Meghalaya	n.a.	n.a.	n.a.	n.a.
Mizoram	n.a.	n.a.	n.a.	n.a.
Nagaland	n.a.	n.a.	n.a.	n.a.
Orissa	n.a.	n.a.	n.a.	n.a.
Pendjab	n.a.	n.a.	n.a.	n.a.
Pondichery	0,00	0,00	0,00	0,00
Rajasthan	0,00	0,00	0,00	0,00
Sikkim	n.a.	n.a.	n.a.	n.a.
Tamil Nadu	0,00	0,00	0,00	0,00
Tripura	n.a.	n.a.	n.a.	n.a.
Uttar Pradesh	0,00	0,00	0,00	0,00

ORIYA	État	Oral	Écrit	Total
	Andaman et Nicobar	n.a.	n.a.	n.a.
	Andhra Pradesh	0,00	0,00	0,00
	Arunachal Pradesh	n.a.	n.a.	n.a.
	Assam	0,00	0,00	0,00
	Bengal Occidental	0,00	0,00	0,00
	Bihar	0,00	0,00	0,00
	Chandigarh	n.a.	n.a.	n.a.
	Dadra Nagar Haveli	n.a.	n.a.	n.a.
	Delhi	0,00	0,00	0,00
	Goa	n.a.	n.a.	n.a.
	Goudjarat	n.a.	n.a.	n.a.
	Haryana	n.a.	n.a.	n.a.
	Himachal Pradesh	n.a.	n.a.	n.a.
	Jammu et Cashemire	n.a.	n.a.	n.a.
	Karnataka	0,00	0,00	0,00
	Kerala	n.a.	n.a.	n.a.
	Lakshadeep	n.a.	n.a.	n.a.
	Madhya Pradesh	0,00	0,00	0,00
	Maharashtra	n.a.	n.a.	n.a.
	Manipur	n.a.	n.a.	n.a.
	Meghalaya	n.a.	n.a.	n.a.
	Mizoram	n.a.	n.a.	n.a.
	Nagaland	n.a.	n.a.	n.a.
	Orissa	15,24	5,35	20,59
	Pendjab	n.a.	n.a.	n.a.
	Pondichery	0,00	0,00	0,00
	Rajasthan	n.a.	n.a.	n.a.
	Sikkim	n.a.	n.a.	n.a.
	Tamil Nadu	n.a.	n.a.	n.a.
	Tripura	n.a.	n.a.	n.a.
	Uttar Pradesh	0,00	0,00	0,00

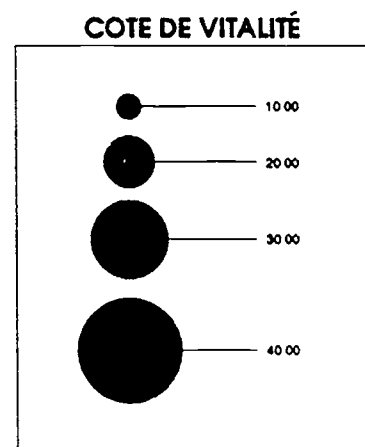
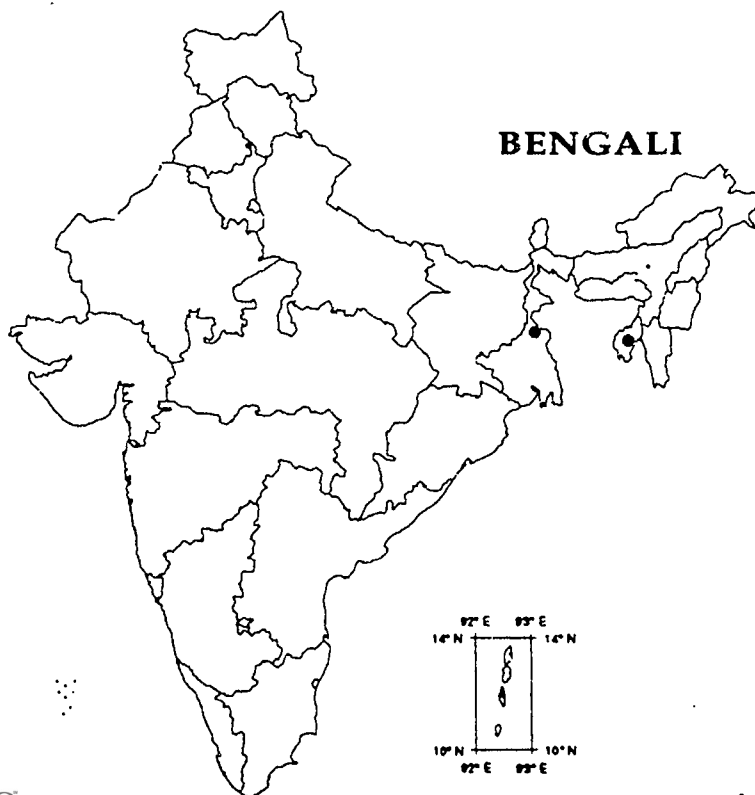
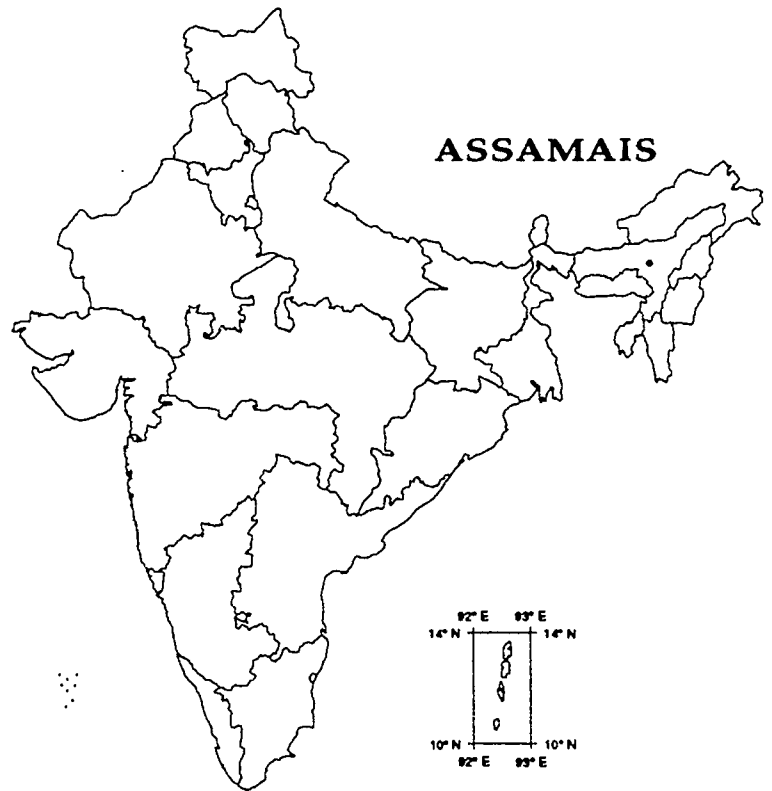
OURDOU	État	Oral	Écrit	Total
	Andaman et Nicobar	0,00	0,00	0,00
	Andhra Pradesh	4,67	0,25	4,92
	Arunachal Pradesh	n.a.	n.a.	n.a.
	Assam	n.a.	n.a.	n.a.
	Bengal Occidental	0,00	0,00	0,00
	Bihar	4,43	0,25	4,68
	Chandigarh	0,00	0,00	0,00
	Dadra Nagar Haveli	n.a.	n.a.	n.a.
	Delhi	3,43	0,50	3,93
	Goa	0,00	0,00	0,00
	Goudjarat	0,00	0,00	0,00
	Haryana	1,79	0,00	1,79
	Himachal Pradesh	0,00	0,00	0,00
	Jammu et Cashemire	9,33	2,90	12,23
	Karnataka	2,51	0,50	3,05
	Kerala	0,00	0,00	0,00
	Lakshadeep	n.a.	n.a.	n.a.
	Madhya Pradesh	0,00	0,00	0,00
	Maharashtra	0,00	0,00	0,00
	Manipur	n.a.	n.a.	n.a.
	Meghalaya	n.a.	n.a.	n.a.
	Mizoram	n.a.	n.a.	n.a.
	Nagaland	n.a.	n.a.	n.a.
	Orissa	0,00	0,00	0,00
	Pendjab	0,00	0,00	0,00
	Pondichery	n.a.	n.a.	n.a.
	Rajasthan	0,36	0,00	0,36
	Sikkim	n.a.	n.a.	n.a.
	Tamil Nadu	0,00	0,00	0,00
	Tripura	n.a.	n.a.	n.a.
	Uttar Pradesh	2,02	0,25	2,27

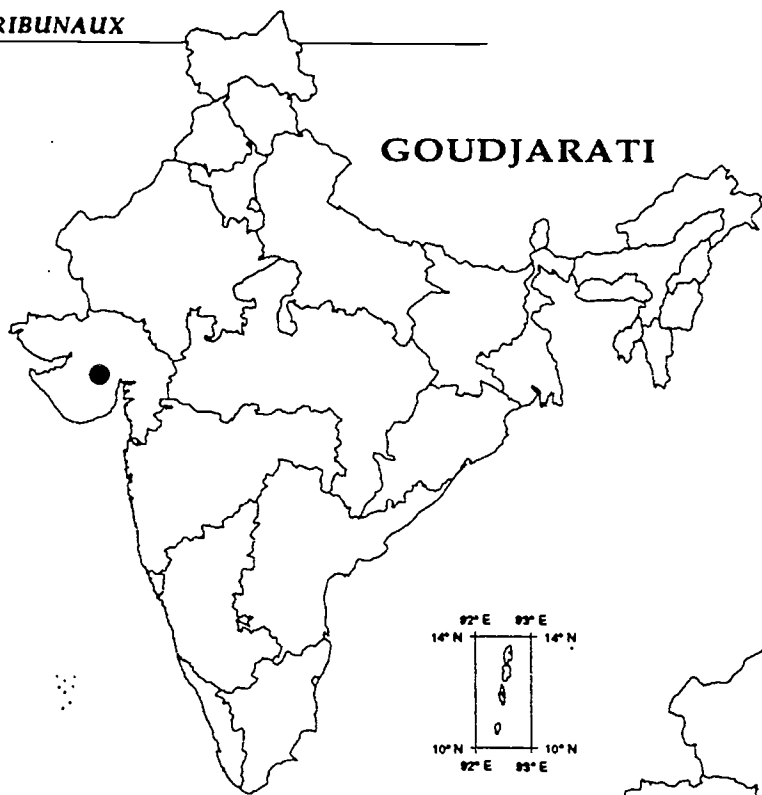
PENDJABI	État	Oral	Écrit	Total
	Andaman et Nicobar	n.a.	n.a.	n.a.
	Andhra Pradesh	n.a.	n.a.	n.a.
	Arunachal Pradesh	n.a.	n.a.	n.a.
	Assam	n.a.	n.a.	n.a.
	Bengal Occidental	0,00	0,00	0,00
	Bihar	0,00	0,00	0,00
	Chandigarh	15,38	3,60	18,98
	Dadra Nagar Haveli	n.a.	n.a.	n.a.
	Delhi	8,79	0,25	9,04
	Goa	n.a.	n.a.	n.a.
	Goudjarat	n.a.	n.a.	n.a.
	Haryana	7,36	0,00	7,36
	Himachal Pradesh	0,36	0,00	0,36
	Jammu et Cashemire	0,00	0,00	0,00
	Karnataka	0,00	0,00	0,00
	Kerala	n.a.	n.a.	n.a.
	Lakshadeep	n.a.	n.a.	n.a.
	Madhya Pradesh	0,00	0,00	0,00
	Maharashtra	0,00	0,00	0,00
	Manipur	n.a.	n.a.	n.a.
	Meghalaya	n.a.	n.a.	n.a.
	Mizoram	n.a.	n.a.	n.a.
	Nagaland	n.a.	n.a.	n.a.
	Crissa	n.a.	n.a.	n.a.
	Pendjab	15,74	5,10	20,84
	Pondichery	n.a.	n.a.	n.a.
	Rajasthan	0,00	0,00	0,00
	Sikkim	n.a.	n.a.	n.a.
	Tamil Nadu	n.a.	n.a.	n.a.
	Tripura	n.a.	n.a.	n.a.
	Uttar Pradesh	0,00	0,00	0,00

SINDHI	État	Oral	Écrit	Total
	Andaman et Nicobar	n.a.	n.a.	n.a.
	Andhra Pradesh	0,00	0,00	0,00
	Arunachal Pradesh	n.a.	n.a.	n.a.
	Assam	n.a.	n.a.	n.a.
	Bengal Occidental	0,00	0,00	0,00
	Bihar	n.a.	n.a.	n.a.
	Chandigarh	0,00	0,00	0,00
	Dadra Nagar Haveli	n.a.	n.a.	n.a.
	Delhi	0,00	0,00	0,00
	Goa	n.a.	n.a.	n.a.
	Goudjarat	1,67	0,00	1,67
	Haryana	n.a.	n.a.	n.a.
	Himachal Pradesh	0,00	0,00	0,00
	Jammu et Cashemire	n.a.	n.a.	n.a.
	Karnataka	n.a.	n.a.	n.a.
	Kerala	n.a.	n.a.	n.a.
	Lakshadeep	n.a.	n.a.	n.a.
	Madhya Pradesh	0,00	0,00	0,00
	Maharashtra	0,00	0,00	0,00
	Manipur	n.a.	n.a.	n.a.
	Meghalaya	n.a.	n.a.	n.a.
	Mizoram	n.a.	n.a.	n.a.
	Nagaland	n.a.	n.a.	n.a.
	Orissa	n.a.	n.a.	n.a.
	Pendjab	n.a.	n.a.	n.a.
	Pondichery	n.a.	n.a.	n.a.
	Rajasthan	0,00	0,00	0,00
	Sikkim	n.a.	n.a.	n.a.
	Tamil Nadu	n.a.	n.a.	n.a.
	Tripura	n.a.	n.a.	n.a.
	Uttar Pradesh	0,00	0,00	0,00

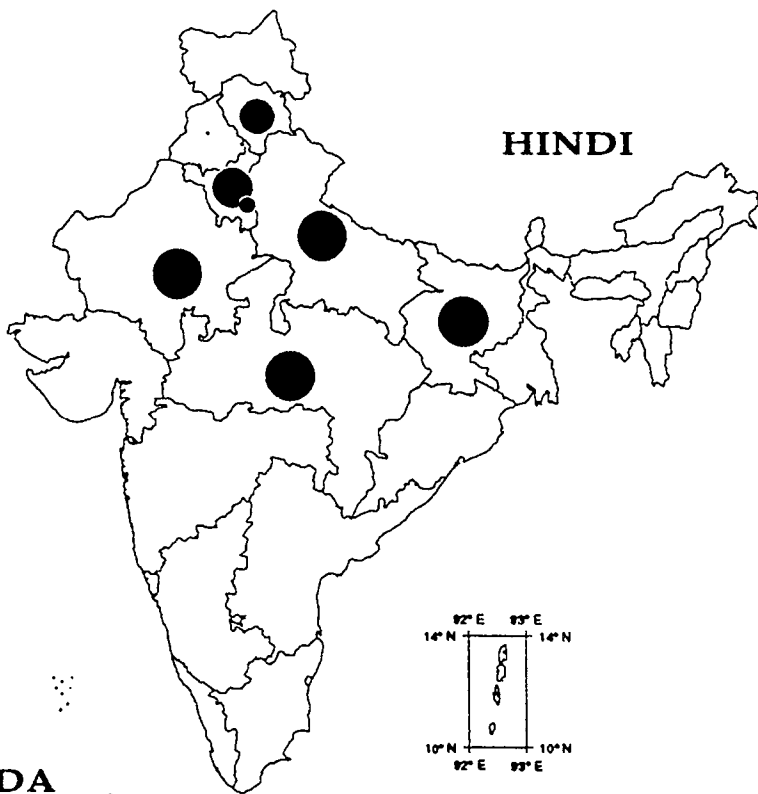
TAMOUL	État	Oral	Écrit	Total
Andaman et Nicobar		0,00	0,00	0,00
Andhra Pradesh		0,00	0,00	0,00
Arunachal Pradesh		n.a.	n.a.	n.a.
Assam		n.a.	n.a.	n.a.
Bengal Occidental		0,00	0,00	0,00
Bihar		0,00	0,00	0,00
Chandigarh		0,00	0,00	0,00
Dadra Nagar Haveli		n.a.	n.a.	n.a.
Delhi		0,00	0,00	0,00
Goa		n.a.	n.a.	n.a.
Goudjarat		0,00	0,00	0,00
Haryana		n.a.	n.a.	n.a.
Himachal Pradesh		n.a.	n.a.	n.a.
Jammu et Cashemire		n.a.	n.a.	n.a.
Karnataka		0,00	0,00	0,00
Kerala		0,00	0,00	0,00
Lakshadeep		n.a.	n.a.	n.a.
Madhya Pradesh		n.a.	n.a.	n.a.
Maharashtra		0,00	0,00	0,00
Manipur		n.a.	n.a.	n.a.
Meghalaya		n.a.	n.a.	n.a.
Mizoram		n.a.	n.a.	n.a.
Nagaland		n.a.	n.a.	n.a.
Orissa		n.a.	n.a.	n.a.
Pendjab		n.a.	n.a.	n.a.
Pondichery		6,00	4,80	10,80
Rajasthan		n.a.	n.a.	n.a.
Sikkim		n.a.	n.a.	n.a.
Tamil Nadu		16,81	8,30	25,11
Tripura		n.a.	n.a.	n.a.
Uttar Pradesh		0,00	0,00	0,00

TELOUGOU	État	Oral	Écrit	Total
Andaman et Nicobar		0,00	0,00	0,00
Andhra Pradesh		15,38	6,20	21,58
Arunachal Pradesh		n.a.	n.a.	n.a.
Assam		n.a.	n.a.	n.a.
Bengal Occidental		0,00	0,00	0,00
Bihar		n.a.	n.a.	n.a.
Chandigarh		n.a.	n.a.	n.a.
Dadra Nagar Haveli		n.a.	n.a.	n.a.
Delhi		0,00	0,00	0,00
Goa		n.a.	n.a.	n.a.
Goudjarat		0,00	0,00	0,00
Haryana		n.a.	n.a.	n.a.
Himachal Pradesh		n.a.	n.a.	n.a.
Jammu et Cashemire		n.a.	n.a.	n.a.
Karnataka		0,00	0,00	0,00
Kerala		n.a.	n.a.	n.a.
Lakshadeep		n.a.	n.a.	n.a.
Madhya Pradesh		0,00	0,00	0,00
Maharashtra		0,00	0,00	0,00
Manipur		n.a.	n.a.	n.a.
Meghalaya		n.a.	n.a.	n.a.
Mizoram		n.a.	n.a.	n.a.
Nagaland		n.a.	n.a.	n.a.
Orissa		0,00	0,00	0,00
Pendjab		n.a.	n.a.	n.a.
Pondichery		0,00	0,00	0,00
Rajasthan		n.a.	n.a.	n.a.
Sikkim		n.a.	n.a.	n.a.
Tamil Nadu		0,00	0,00	0,00
Tripura		n.a.	n.a.	n.a.
Uttar Pradesh		n.a.	n.a.	n.a.

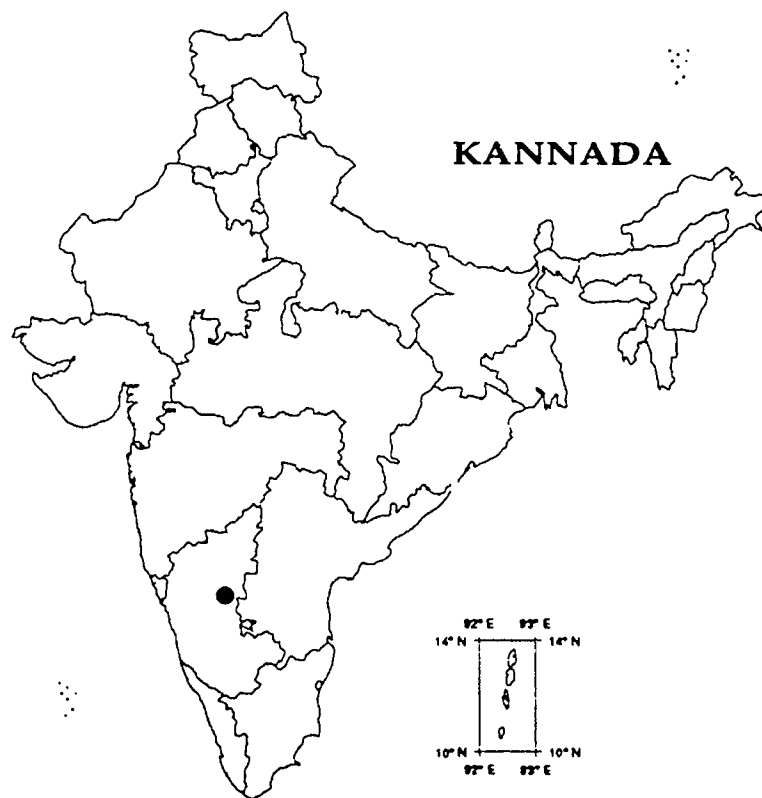




GOUDJARATI

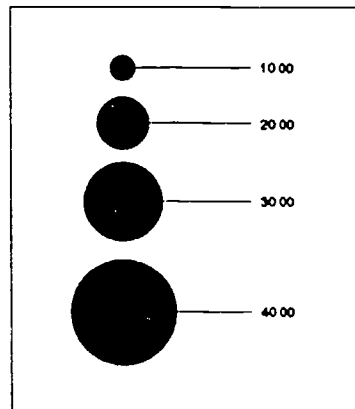


HINDI

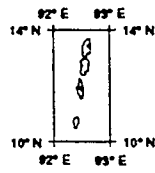


KANNADA

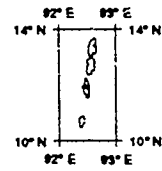
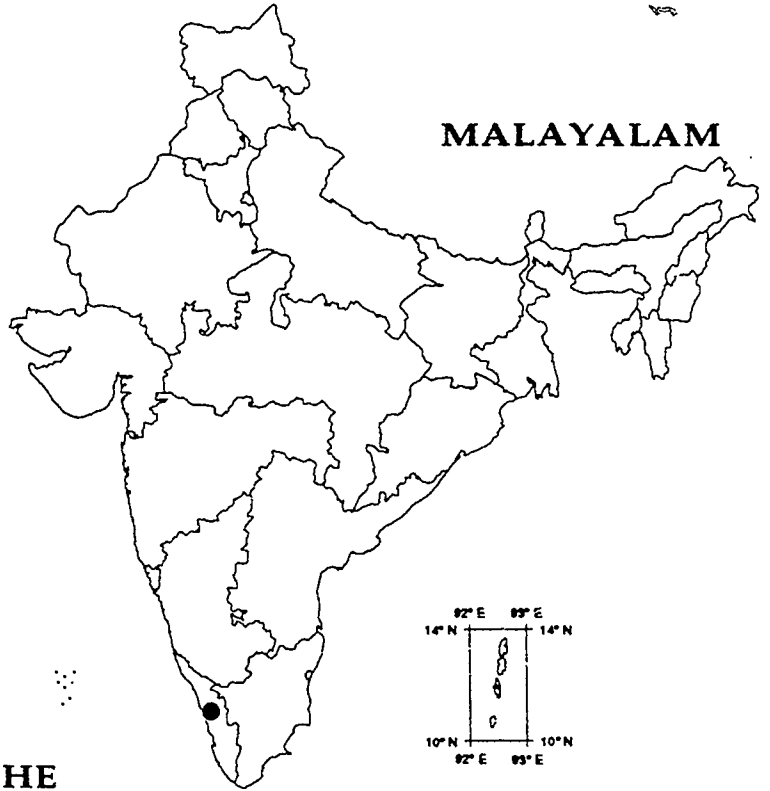
COTE DE VITALITÉ



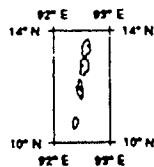
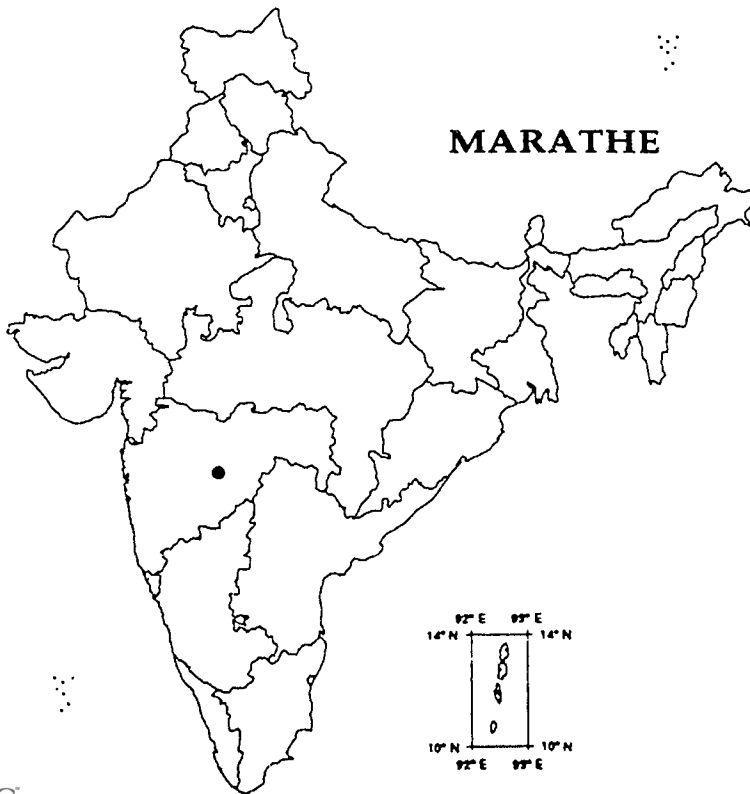
KASHMIRI



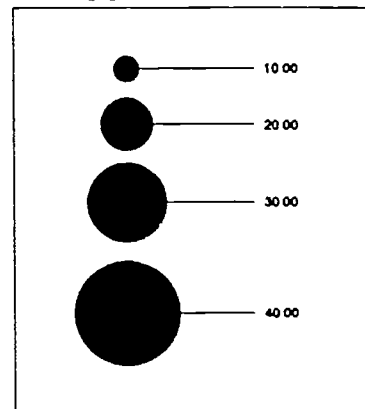
MALAYALAM

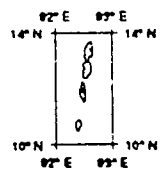
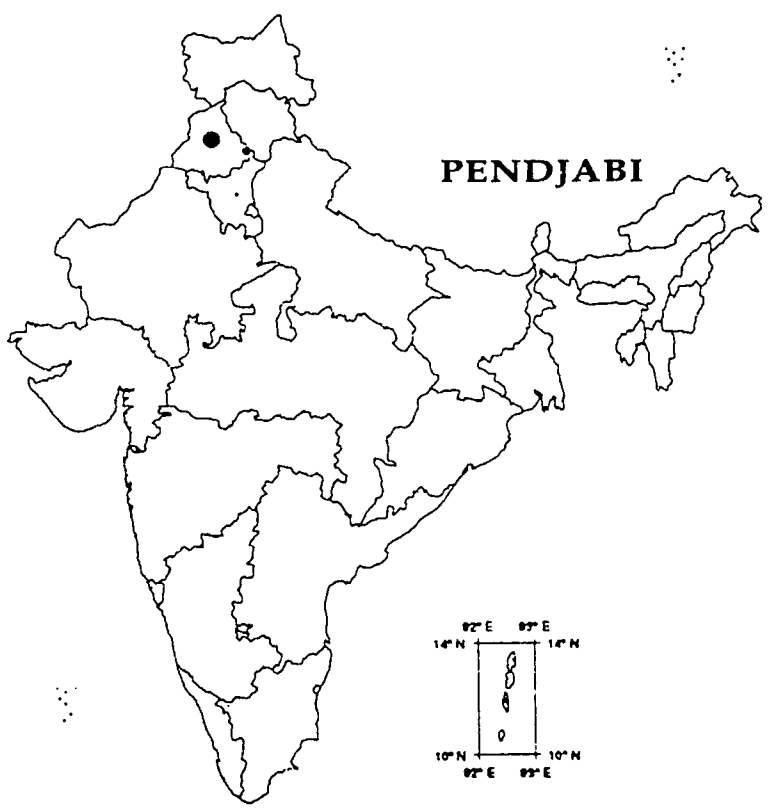
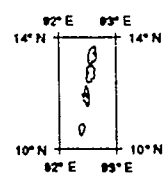
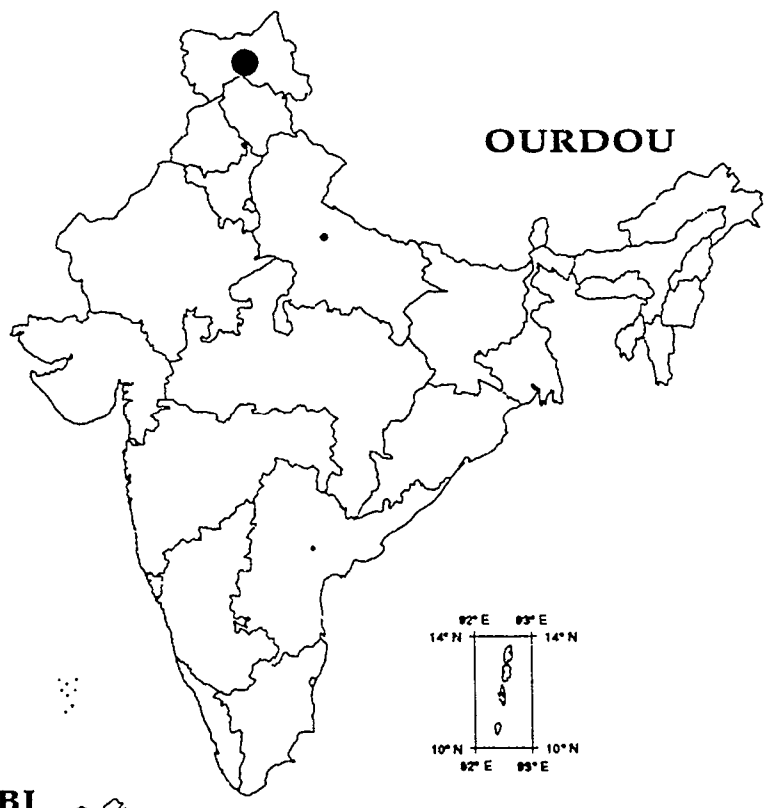
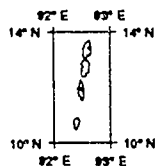
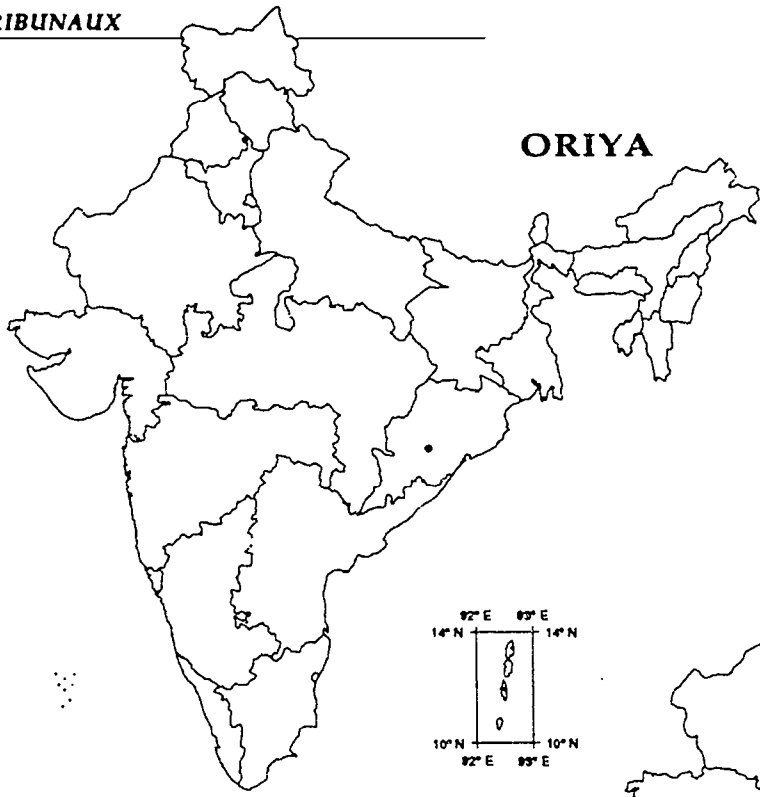


MARATHE

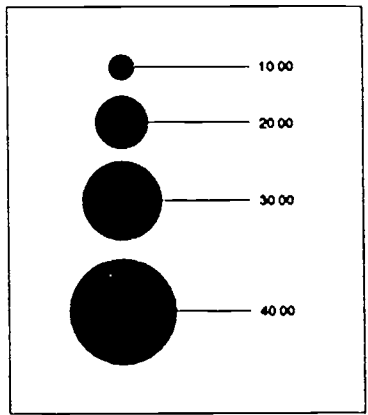


COTE DE VITALITÉ

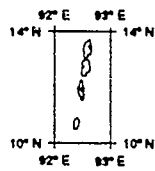
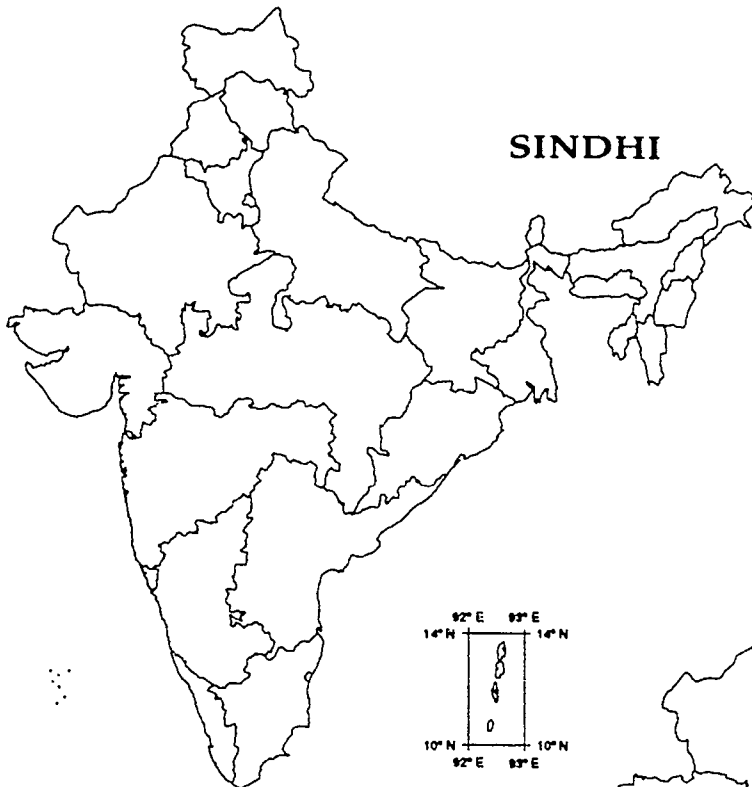




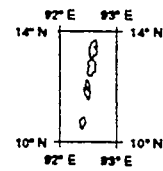
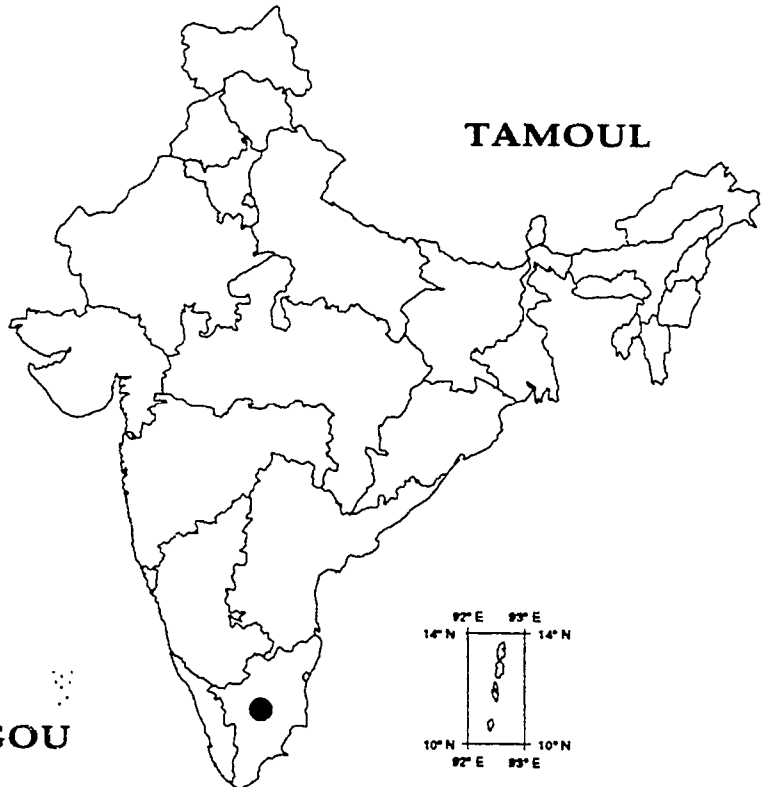
COTE DE VITALITÉ



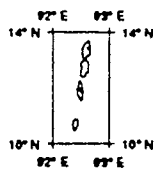
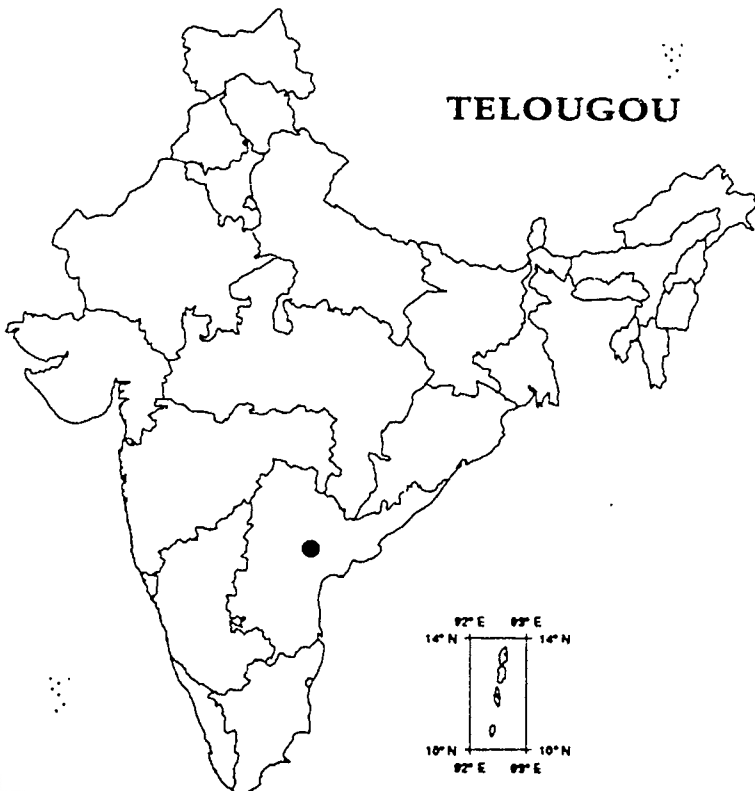
SINDHI



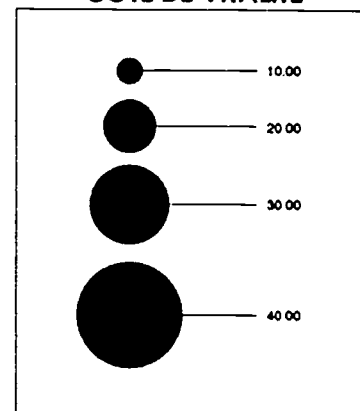
TAMOUL



TELOUGOU


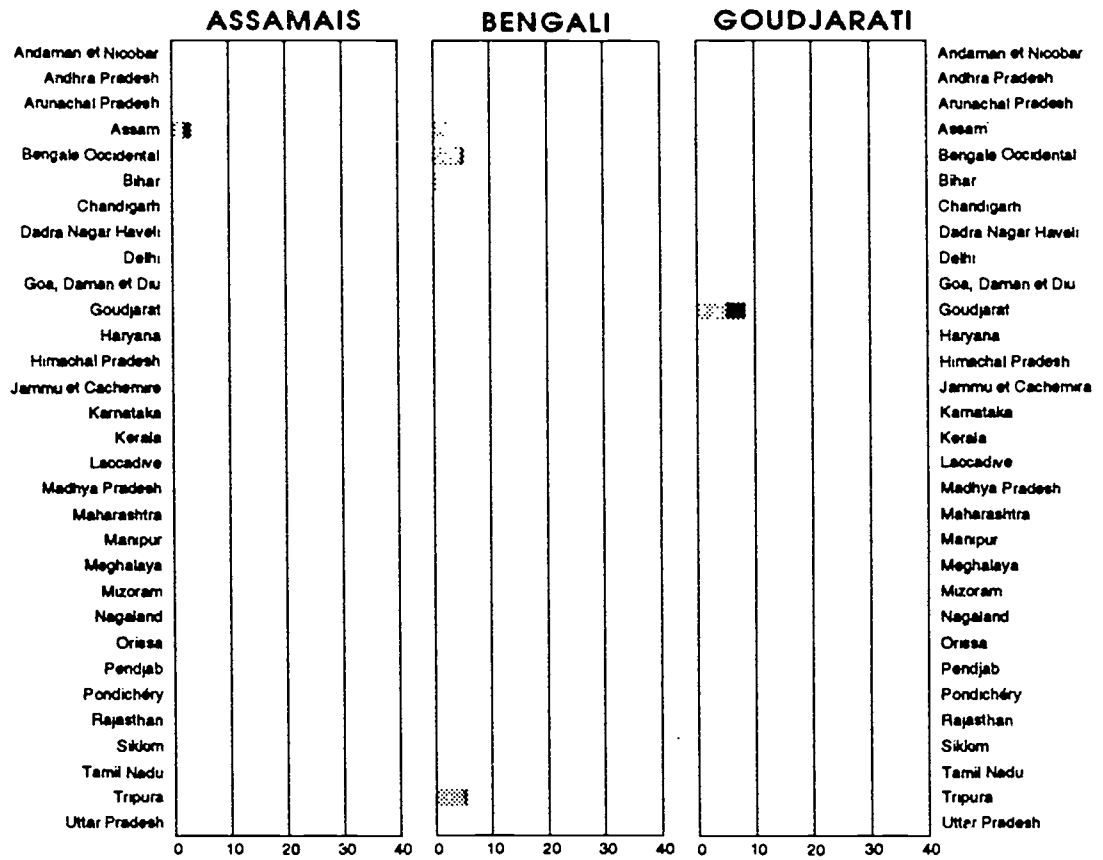


COTE DE VITALITÉ

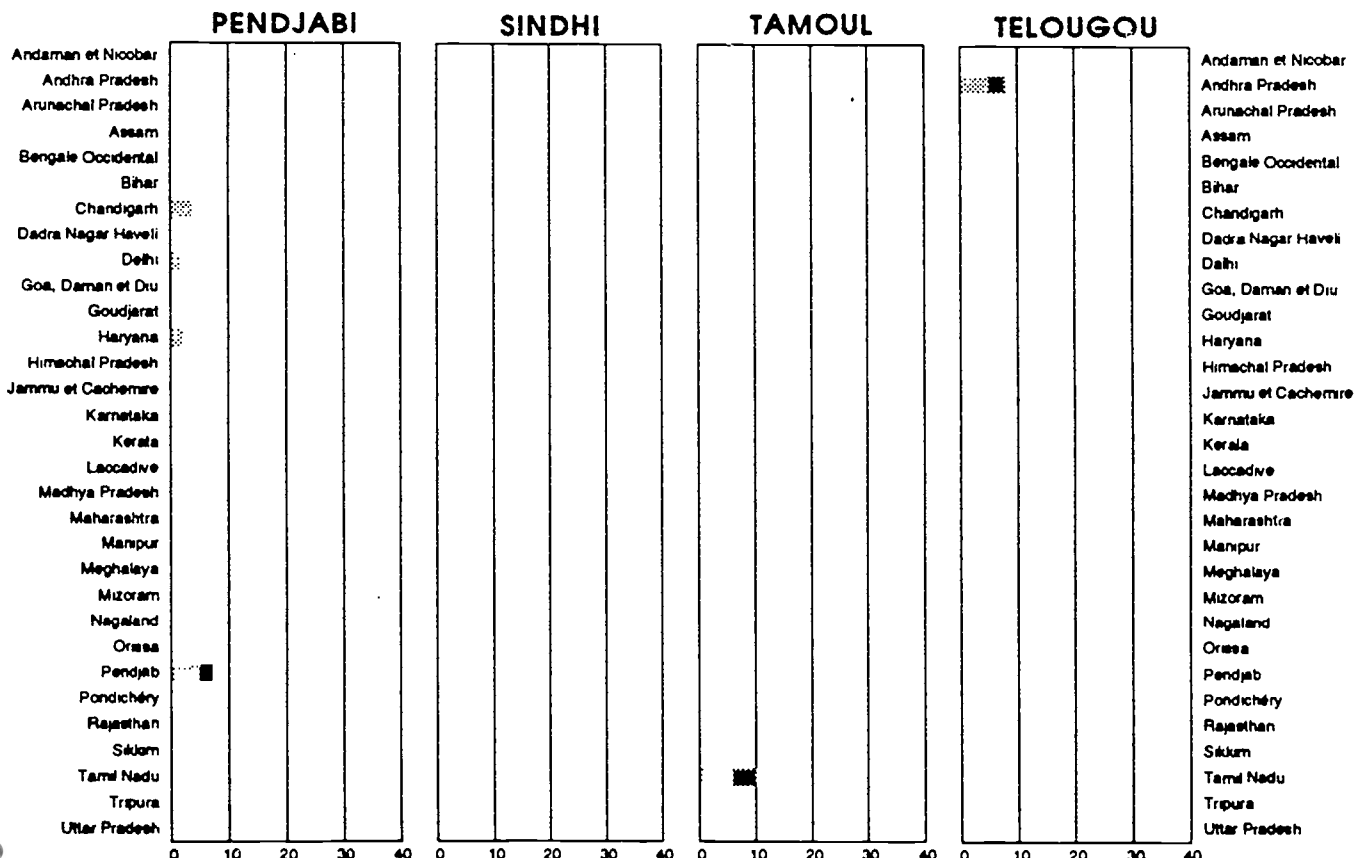
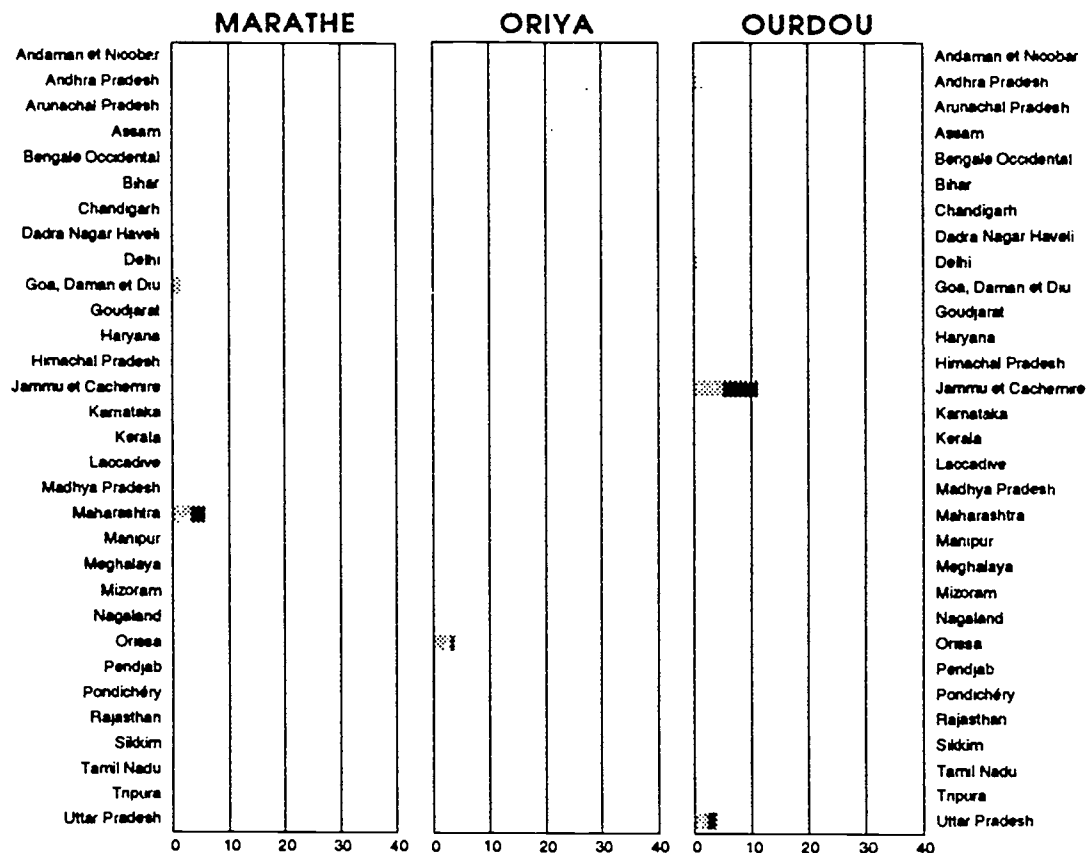
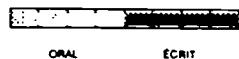


VITALITÉ PAR DOMAINE

TRIBUNAUX



TRIBUNAUX



TRIBUNAUX

ASSAMAIS	État	Oral	Écrit	Total
	Andaman et Nicobar	n.a.	n.a.	n.a.
	Andhra Pradesh	n.a.	n.a.	n.a.
	Arunachal Pradesh	n.a.	n.a.	n.a.
	Assam	2,00	1,33	3,33
	Bengal Occidental	0,00	0,00	0,00
	Bihar	0,00	0,00	0,00
	Chandigarh	n.a.	n.a.	n.a.
	Dadra Nagar Haveli	n.a.	n.a.	n.a.
	Delhi	0,00	0,00	0,00
	Goa	n.a.	n.a.	n.a.
	Goudjarat	n.a.	n.a.	n.a.
	Haryana	n.a.	n.a.	n.a.
	Himachal Pradesh	n.a.	n.a.	n.a.
	Jammu et Cashemire	n.a.	n.a.	n.a.
	Karnataka	n.a.	n.a.	n.a.
	Kerala	n.a.	n.a.	n.a.
	Lakshadeep	n.a.	n.a.	n.a.
	Madhya Pradesh	n.a.	n.a.	n.a.
	Maharashtra	n.a.	n.a.	n.a.
	Manipur	0,00	0,00	0,00
	Meghalaya	0,00	0,00	0,00
	Mizoram	n.a.	n.a.	n.a.
	Nagaland	0,00	0,00	0,00
	Orissa	0,00	0,00	0,00
	Pendjab	n.a.	n.a.	n.a.
	Pondichery	n.a.	n.a.	n.a.
	Rajasthan	n.a.	n.a.	n.a.
	Sikkim	n.a.	n.a.	n.a.
	Tamil Nadu	n.a.	n.a.	n.a.
	Tripura	n.a.	n.a.	n.a.
	Uttar Pradesh	n.a.	n.a.	n.a.

BENGALI	État	Oral	Écrit	Total
	Andaman et Nicobar	0,00	0,00	0,00
	Andhra Pradesh	0,00	0,00	0,00
	Arunachal Pradesh	n.a.	n.a.	n.a.
	Assam	2,33	0,00	2,33
	Bengal Occidenta'	4,67	0,67	5,33
	Bihar	1,00	0,00	1,00
	Chandigarh	n.a.	n.a.	n.a.
	Dadra Nagar Haveli	n.a.	n.a.	n.a.
	Delhi	0,00	0,00	0,00
	Goa	n.a.	n.a.	n.a.
	Goudjarat	n.a.	n.a.	n.a.
	Haryana	n.a.	n.a.	n.a.
	Himachal Pradesh	n.a.	n.a.	n.a.
	Jammu et Cashemire	n.a.	n.a.	n.a.
	Karnataka	0,00	0,00	0,00
	Kerala	0,00	0,00	0,00
	Lakshadeep	n.a.	n.a.	n.a.
	Madhya Pradesh	0,00	0,00	0,00
	Maharashtra	0,00	0,00	0,00
	Manipur	0,00	0,00	0,00
	Meghalaya	0,00	0,00	0,00
	Mizoram	0,00	0,00	0,00
	Nagaland	0,00	0,00	0,00
	Orissa	0,00	0,00	0,00
	Pendjab	n.a.	n.a.	n.a.
	Pondichery	0,00	0,00	0,00
	Rajasthan	0,00	0,00	0,00
	Sikkim	n.a.	n.a.	n.a.
	Tamil Nadu	0,00	0,00	0,00
	Tripura	4,67	0,67	5,33
	Uttar Pradesh	0,00	0,00	0,00

GOUDJARATI	État	Oral	Écrit	Total
	Andaman et Nicobar	n.a.	n.a.	n.a.
	Andhra Pradesh	0,00	0,00	0,00
	Arunachal Pradesh	n.a.	n.a.	n.a.
	Assam	n.a.	n.a.	n.a.
	Bengal Occidental	0,00	0,00	0,00
	Bihar	n.a.	n.a.	n.a.
	Chandigarh	n.a.	n.a.	n.a.
	Dadra Nagar Haveli	0,00	0,00	0,00
	Delhi	0,00	0,00	0,00
	Goa	0,00	0,00	0,00
	Goudjarat	5,00	3,33	8,33
	Haryana	n.a.	n.a.	n.a.
	Himachal Pradesh	n.a.	n.a.	n.a.
	Jammu et Cashemire	n.a.	n.a.	n.a.
	Karnataka	0,00	0,00	0,00
	Kerala	0,00	0,00	0,00
	Lakshadeep	n.a.	n.a.	n.a.
	Madhya Pradesh	0,00	0,00	0,00
	Maharashtra	0,00	0,00	0,00
	Manipur	n.a.	n.a.	n.a.
	Meghalaya	n.a.	n.a.	n.a.
	Mizoram	n.a.	n.a.	n.a.
	Nagaland	n.a.	n.a.	n.a.
	Orissa	0,00	0,00	0,00
	Pendjab	n.a.	n.a.	n.a.
	Pondichery	0,00	0,00	0,00
	Rajasthan	0,00	0,00	0,00
	Sikkim	n.a.	n.a.	n.a.
	Tamil Nadu	0,00	0,00	0,00
	Tripura	n.a.	n.a.	n.a.
	Uttar Pradesh	0,00	0,00	0,00

HINDI	État	Oral	Écrit	Total
	Andaman et Nicobar	0,00	0,00	0,00
	Andhra Pradesh	0,00	0,00	0,00
	Arunachal Pradesh	n.a.	n.a.	n.a.
	Assam	0,00	0,00	0,00
	Bengal Occidental	0,00	0,00	0,00
	Bihar	10,00	10,00	20,00
	Chandigarh	2,00	0,00	2,00
	Dadra Nagar Haveli	n.a.	n.a.	n.a.
	Delhi	4,67	2,00	6,67
	Goa	0,00	0,00	0,00
	Goudjarat	0,00	0,00	0,00
	Haryana	8,00	8,00	16,00
	Himachal Pradesh	8,00	6,00	14,00
	Jammu et Cashemire	0,00	0,00	0,00
	Karnataka	0,00	0,00	0,00
	Kerala	0,00	0,00	0,00
	Lakshadeep	n.a.	n.a.	n.a.
	Madhya Pradesh	10,00	10,00	20,00
	Maharashtra	0,00	0,00	0,00
	Manipur	0,00	0,00	0,00
	Meghalaya	0,00	0,00	0,00
	Mizoram	0,00	0,00	0,00
	Nagaland	0,00	0,00	0,00
	Orissa	0,00	0,00	0,00
	Pendjab	2,00	0,00	2,00
	Pondichery	0,00	0,00	0,00
	Rajasthan	10,00	10,00	20,00
	Sikkim	n.a.	n.a.	n.a.
	Tamil Nadu	0,00	0,00	0,00
	Tripura	0,00	0,00	0,00
	Uttar Pradesh	10,00	10,00	20,00

KANNADA	État	Oral	Écrit	Total
Andaman et Nicobar	n.a.	n.a.	n.a.	n.a.
Andhra Pradesh	0,00	0,00	0,00	0,00
Arunachal Pradesh	n.a.	n.a.	n.a.	n.a.
Assam	n.a.	n.a.	n.a.	n.a.
Bengal Occidental	n.a.	n.a.	n.a.	n.a.
Bihar	n.a.	n.a.	n.a.	n.a.
Chandigarh	n.a.	n.a.	n.a.	n.a.
Dadra Nagar Haveli	n.a.	n.a.	n.a.	n.a.
Delhi	0,00	0,00	0,00	0,00
Goa	0,00	0,00	0,00	0,00
Goudjarat	n.a.	n.a.	n.a.	n.a.
Haryana	n.a.	n.a.	n.a.	n.a.
Himachal Pradesh	n.a.	n.a.	n.a.	n.a.
Jammu et Cashemire	n.a.	n.a.	n.a.	n.a.
Karnataka	5,00	2,67	7,67	7,67
Kerala	0,00	0,00	0,00	0,00
Lakshadweep	n.a.	n.a.	n.a.	n.a.
Madhya Pradesh	n.a.	n.a.	n.a.	n.a.
Maharashtra	0,00	0,00	0,00	0,00
Manipur	n.a.	n.a.	n.a.	n.a.
Meghalaya	n.a.	n.a.	n.a.	n.a.
Mizoram	n.a.	n.a.	n.a.	n.a.
Nagaland	n.a.	n.a.	n.a.	n.a.
Orissa	n.a.	n.a.	n.a.	n.a.
Pendjab	n.a.	n.a.	n.a.	n.a.
Pondichery	0,00	0,00	0,00	0,00
Rajasthan	n.a.	n.a.	n.a.	n.a.
Sikkim	n.a.	n.a.	n.a.	n.a.
Tamil Nadu	0,00	0,00	0,00	0,00
Tripura	n.a.	n.a.	n.a.	n.a.
Uttar Pradesh	n.a.	n.a.	n.a.	n.a.

KASHMIRI	État	Oral	Écrit	Total
Andaman et Nicobar	n.a.	n.a.	n.a.	n.a.
Andhra Pradesh	n.a.	n.a.	n.a.	n.a.
Arunachal Pradesh	n.a.	n.a.	n.a.	n.a.
Assam	n.a.	n.a.	n.a.	n.a.
Bengal Occidental	n.a.	n.a.	n.a.	n.a.
Bihar	n.a.	n.a.	n.a.	n.a.
Chandigarh	n.a.	n.a.	n.a.	n.a.
Dadra Nagar Haveli	n.a.	n.a.	n.a.	n.a.
Delhi	n.a.	n.a.	n.a.	n.a.
Goa	n.a.	n.a.	n.a.	n.a.
Goudjarat	n.a.	n.a.	n.a.	n.a.
Haryana	n.a.	n.a.	n.a.	n.a.
Himachal Pradesh	n.a.	n.a.	n.a.	n.a.
Jammu et Cashemire	0,67	0,00	0,67	0,67
Karnataka	n.a.	n.a.	n.a.	n.a.
Kerala	n.a.	n.a.	n.a.	n.a.
Lakshadweep	n.a.	n.a.	n.a.	n.a.
Madhya Pradesh	n.a.	n.a.	n.a.	n.a.
Maharashtra	n.a.	n.a.	n.a.	n.a.
Manipur	n.a.	n.a.	n.a.	n.a.
Meghalaya	n.a.	n.a.	n.a.	n.a.
Mizoram	n.a.	n.a.	n.a.	n.a.
Nagaland	n.a.	n.a.	n.a.	n.a.
Orissa	n.a.	n.a.	n.a.	n.a.
Pendjab	n.a.	n.a.	n.a.	n.a.
Pondichery	n.a.	n.a.	n.a.	n.a.
Rajasthan	n.a.	n.a.	n.a.	n.a.
Sikkim	n.a.	n.a.	n.a.	n.a.
Tamil Nadu	n.a.	n.a.	n.a.	n.a.
Tripura	n.a.	n.a.	n.a.	n.a.
Uttar Pradesh	n.a.	n.a.	n.a.	n.a.

MALAYALAM	État	Oral	Écrit	Total
Andaman et Nicobar	0,00	0,00	0,00	0,00
Andhra Pradesh	0,00	0,00	0,00	0,00
Arunachal Pradesh	n.a.	n.a.	n.a.	n.a.
Assam	n.a.	n.a.	n.a.	n.a.
Bengal Occidental	0,00	0,00	0,00	0,00
Bihar	n.a.	n.a.	n.a.	n.a.
Chandigarh	n.a.	n.a.	n.a.	n.a.
Dadra Nagar Haveli	n.a.	n.a.	n.a.	n.a.
Delhi	0,00	0,00	0,00	0,00
Goa	n.a.	n.a.	n.a.	n.a.
Goudjarat	0,00	0,00	0,00	0,00
Haryana	n.a.	n.a.	n.a.	n.a.
Himachal Pradesh	n.a.	n.a.	n.a.	n.a.
Jammu et Cashemire	n.a.	n.a.	n.a.	n.a.
Karnataka	0,00	0,00	0,00	0,00
Kerala	5,00	2,67	7,67	7,67
Lakshadweep	0,00	0,00	0,00	0,00
Madhya Pradesh	n.a.	n.a.	n.a.	n.a.
Maharashtra	0,00	0,00	0,00	0,00
Manipur	n.a.	n.a.	n.a.	n.a.
Meghalaya	n.a.	n.a.	n.a.	n.a.
Mizoram	n.a.	n.a.	n.a.	n.a.
Nagaland	n.a.	n.a.	n.a.	n.a.
Orissa	n.a.	n.a.	n.a.	n.a.
Pendjab	n.a.	n.a.	n.a.	n.a.
Pondichery	0,00	0,00	0,00	0,00
Rajasthan	0,00	0,00	0,00	0,00
Sikkim	n.a.	n.a.	n.a.	n.a.
Tamil Nadu	0,00	0,00	0,00	0,00
Tripura	n.a.	n.a.	n.a.	n.a.
Uttar Pradesh	n.a.	n.a.	n.a.	n.a.

MARATHE	État	Oral	Écrit	Total
Andaman et Nicobar	n.a.	n.a.	n.a.	n.a.
Andhra Pradesh	0,00	0,00	0,00	0,00
Arunachal Pradesh	n.a.	n.a.	n.a.	n.a.
Assam	n.a.	n.a.	n.a.	n.a.
Bengal Occidental	n.a.	n.a.	n.a.	n.a.
Bihar	n.a.	n.a.	n.a.	n.a.
Chandigarh	n.a.	n.a.	n.a.	n.a.
Dadra Nagar Haveli	0,00	0,00	0,00	0,00
Delhi	0,00	0,00	0,00	0,00
Goa	1,33	0,00	1,33	1,33
Goudjarat	0,00	0,00	0,00	0,00
Haryana	n.a.	n.a.	n.a.	n.a.
Himachal Pradesh	n.a.	n.a.	n.a.	n.a.
Jammu et Cashemire	n.a.	n.a.	n.a.	n.a.
Karnataka	0,00	0,00	0,00	0,00
Kerala	0,00	0,00	0,00	0,00
Lakshadweep	n.a.	n.a.	n.a.	n.a.
Madhya Pradesh	0,00	0,00	0,00	0,00
Maharashtra	3,00	2,67	5,67	5,67
Manipur	n.a.	n.a.	n.a.	n.a.
Meghalaya	n.a.	n.a.	n.a.	n.a.
Mizoram	n.a.	n.a.	n.a.	n.a.
Nagaland	n.a.	n.a.	n.a.	n.a.
Orissa	n.a.	n.a.	n.a.	n.a.
Pendjab	n.a.	n.a.	n.a.	n.a.
Pondichery	0,00	0,00	0,00	0,00
Rajasthan	0,00	0,00	0,00	0,00
Sikkim	n.a.	n.a.	n.a.	n.a.
Tamil Nadu	0,00	0,00	0,00	0,00
Tripura	n.a.	n.a.	n.a.	n.a.
Uttar Pradesh	0,00	0,00	0,00	0,00

ORIYA	État	Oral	Écrit	Total
	Andaman et Nicobar	n.a.	n.a.	n.a.
	Andhra Pradesh	0,00	0,00	0,00
	Arunachal Pradesh	n.a.	n.a.	n.a.
	Assam	0,00	0,00	0,00
	Bengal Occidental	0,00	0,00	0,00
	Bihar	0,00	0,00	0,00
	Chandigarh	n.a.	n.a.	n.a.
	Dadra Nagar Haveli	n.a.	n.a.	n.a.
	Delhi	0,00	0,00	0,00
	Goa	n.a.	n.a.	n.a.
	Goudjarat	n.a.	n.a.	n.a.
	Haryana	n.a.	n.a.	n.a.
	Himachal Pradesh	n.a.	n.a.	n.a.
	Jammu et Cashemire	n.a.	n.a.	n.a.
	Karnataka	0,00	0,00	0,00
	Kerala	n.a.	n.a.	n.a.
	Lakshadeep	n.a.	n.a.	n.a.
	Madhya Pradesh	0,00	0,00	0,00
	Maharashtra	n.a.	n.a.	n.a.
	Manipur	n.a.	n.a.	n.a.
	Meghalaya	n.a.	n.a.	n.a.
	Mizoram	n.a.	n.a.	n.a.
	Nagaland	n.a.	n.a.	n.a.
	Orissa	3,00	0,67	3,67
	Pendjab	n.a.	n.a.	n.a.
	Pondichery	0,00	0,00	0,00
	Rajasthan	n.a.	n.a.	n.a.
	Sikkim	n.a.	n.a.	n.a.
	Tamil Nadu	n.a.	n.a.	n.a.
	Tripura	n.a.	n.a.	n.a.
	Uttar Pradesh	0,00	0,00	0,00

OURDOU	État	Oral	Écrit	Total
	Andaman et Nicobar	0,00	0,00	0,00
	Andhra Pradesh	2,67	0,00	2,67
	Arunachal Pradesh	n.a.	n.a.	n.a.
	Assam	n.a.	n.a.	n.a.
	Bengal Occidental	0,00	0,00	0,00
	Bihar	0,00	0,00	0,00
	Chandigarh	0,00	0,00	0,00
	Dadra Nagar Haveli	n.a.	n.a.	n.a.
	Delhi	0,67	0,00	0,67
	Goa	0,00	0,00	0,00
	Goudjarat	0,00	0,00	0,00
	Haryana	0,00	0,00	0,00
	Himachal Pradesh	0,00	0,00	0,00
	Jammu et Cashemire	5,00	6,00	11,00
	Karnataka	0,00	0,00	0,00
	Kerala	0,00	0,00	0,00
	Lakshadeep	n.a.	n.a.	n.a.
	Madhya Pradesh	0,00	0,00	0,00
	Maharashtra	0,00	0,00	0,00
	Manipur	n.a.	n.a.	n.a.
	Meghalaya	n.a.	n.a.	n.a.
	Mizoram	n.a.	n.a.	n.a.
	Nagaland	n.a.	n.a.	n.a.
	Orissa	0,00	0,00	0,00
	Pendjab	0,00	0,00	0,00
	Pondichery	n.a.	n.a.	n.a.
	Rajasthan	0,00	0,00	0,00
	Sikkim	n.a.	n.a.	n.a.
	Tamil Nadu	0,00	0,00	0,00
	Tripura	n.a.	n.a.	n.a.
	Uttar Pradesh	2,00	1,67	3,67

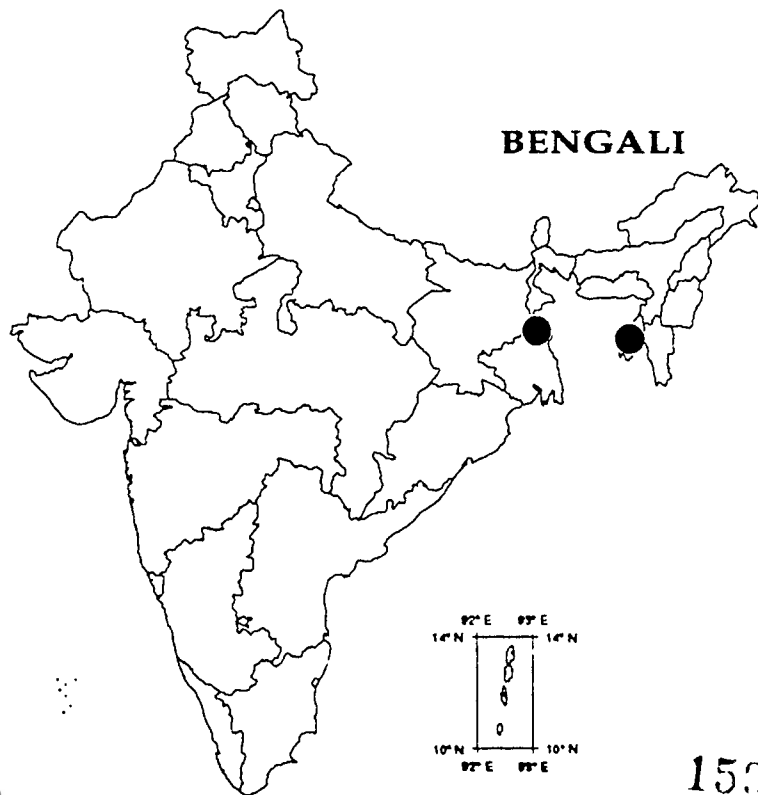
PENDJABI	État	Oral	Écrit	Total
	Andaman et Nicobar	n.a.	n.a.	n.a.
	Andhra Pradesh	n.a.	n.a.	n.a.
	Arunachal Pradesh	n.a.	n.a.	n.a.
	Assam	n.a.	n.a.	n.a.
	Bengal Occidental	0,00	0,00	0,00
	Bihar	0,00	0,00	0,00
	Chandigarh	3,67	0,00	3,67
	Dadra Nagar Haveli	n.a.	n.a.	n.a.
	Delhi	1,33	0,00	1,33
	Goa	n.a.	n.a.	n.a.
	Goudjarat	n.a.	n.a.	n.a.
	Haryana	2,00	0,00	2,00
	Himachal Pradesh	0,00	0,00	0,00
	Jammu et Cashemire	0,00	0,00	0,00
	Karnataka	0,00	0,00	0,00
	Kerala	n.a.	n.a.	n.a.
	Lakshadeep	n.a.	n.a.	n.a.
	Madhya Pradesh	0,00	0,00	0,00
	Maharashtra	0,00	0,00	0,00
	Manipur	n.a.	n.a.	n.a.
	Meghalaya	n.a.	n.a.	n.a.
	Mizoram	n.a.	n.a.	n.a.
	Nagaland	n.a.	n.a.	n.a.
	Orissa	n.a.	n.a.	n.a.
	Pendjab	5,00	2,00	7,00
	Pondichery	n.a.	n.a.	n.a.
	Rajasthan	0,00	0,00	0,00
	Sikkim	n.a.	n.a.	n.a.
	Tamil Nadu	n.a.	n.a.	n.a.
	Tripura	n.a.	n.a.	n.a.
	Uttar Pradesh	0,00	0,00	0,00

SINDHI	État	Oral	Écrit	Total
	Andaman et Nicobar	n.a.	n.a.	n.a.
	Andhra Pradesh	0,00	0,00	0,00
	Arunachal Pradesh	n.a.	n.a.	n.a.
	Assam	n.a.	n.a.	n.a.
	Bengal Occidental	0,00	0,00	0,00
	Bihar	n.a.	n.a.	n.a.
	Chandigarh	0,00	0,00	0,00
	Dadra Nagar Haveli	n.a.	n.a.	n.a.
	Delhi	0,00	0,00	0,00
	Goa	n.a.	n.a.	n.a.
	Goudjarat	0,00	0,00	0,00
	Haryana	n.a.	n.a.	n.a.
	Himachal Pradesh	0,00	0,00	0,00
	Jammu et Cashemire	n.a.	n.a.	n.a.
	Karnataka	n.a.	n.a.	n.a.
	Kerala	n.a.	n.a.	n.a.
	Lakshadeep	n.a.	n.a.	n.a.
	Madhya Pradesh	0,00	0,00	0,00
	Maharashtra	0,00	0,00	0,00
	Manipur	n.a.	n.a.	n.a.
	Meghalaya	n.a.	n.a.	n.a.
	Mizoram	n.a.	n.a.	n.a.
	Nagaland	n.a.	n.a.	n.a.
	Orissa	n.a.	n.a.	n.a.
	Pendjab	n.a.	n.a.	n.a.
	Pondichery	n.a.	n.a.	n.a.
	Rajasthan	0,00	0,00	0,00
	Sikkim	n.a.	n.a.	n.a.
	Tamil Nadu	n.a.	n.a.	n.a.
	Tripura	n.a.	n.a.	n.a.
	Uttar Pradesh	0,00	0,00	0,00

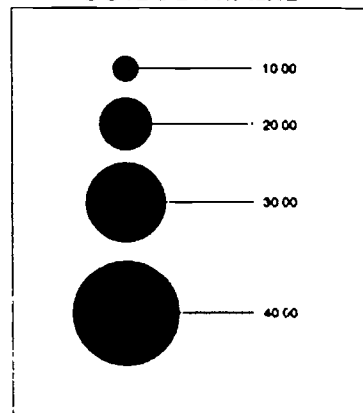
TAMOUL	État	Oral	Écrit	Total
Andaman et Nicobar		0,00	0,00	0,00
Andhra Pradesh		0,00	0,00	0,00
Arunachal Pradesh		n.a.	n.a.	n.a.
Assam		n.a.	n.a.	n.a.
Bengal Occidental		0,00	0,00	0,00
Bihar		0,00	0,00	0,00
Chandigarh		0,00	0,00	0,00
Dadra Nagar Haveli		n.a.	n.a.	n.a.
Delhi		0,00	0,00	0,00
Goa		n.a.	n.a.	n.a.
Goudjarat		0,00	0,00	0,00
Haryana		n.a.	n.a.	n.a.
Himachal Pradesh		n.a.	n.a.	n.a.
Jammu et Cashemire		n.a.	n.a.	n.a.
Karnataka		0,00	0,00	0,00
Kerala		0,00	0,00	0,00
Lakshadeep		n.a.	n.a.	n.a.
Madhya Pradesh		n.a.	n.a.	n.a.
Maharashtra		0,00	0,00	0,00
Manipur		n.a.	n.a.	n.a.
Meghalaya		n.a.	n.a.	n.a.
Mizoram		n.a.	n.a.	n.a.
Nagaland		n.a.	n.a.	n.a.
Orissa		n.a.	n.a.	n.a.
Pendjab		n.a.	n.a.	n.a.
Pondichery		0,00	0,00	0,00
Rajasthan		n.a.	n.a.	n.a.
Sikkim		n.a.	n.a.	n.a.
Tamil Nadu		6,00	4,00	10,00
Tripura		n.a.	n.a.	n.a.
Uttar Pradesh		0,00	0,00	0,00

TELOUGOU	État	Oral	Écrit	Total
Andaman et Nicobar		0,00	0,00	0,00
Andhra Pradesh		5,00	2,67	7,67
Arunachal Pradesh		n.a.	n.a.	n.a.
Assam		n.a.	n.a.	n.a.
Bengal Occidental		0,00	0,00	0,00
Bihar		n.a.	n.a.	n.a.
Chandigarh		n.a.	n.a.	n.a.
Dadra Nagar Haveli		n.a.	n.a.	n.a.
Delhi		0,00	0,00	0,00
Goa		n.a.	n.a.	n.a.
Goudjarat		0,00	0,00	0,00
Haryana		n.a.	n.a.	n.a.
Himachal Pradesh		n.a.	n.a.	n.a.
Jammu et Cashemire		n.a.	n.a.	n.a.
Karnataka		0,00	0,00	0,00
Kerala		n.a.	n.a.	n.a.
Lakshadeep		n.a.	n.a.	n.a.
Madhya Pradesh		0,00	0,00	0,00
Maharashtra		0,00	0,00	0,00
Manipur		n.a.	n.a.	n.a.
Meghalaya		n.a.	n.a.	n.a.
Mizoram		n.a.	n.a.	n.a.
Nagaland		n.a.	n.a.	n.a.
Orissa		0,00	0,00	0,00
Pendjab		n.a.	n.a.	n.a.
Pondichery		0,00	0,00	0,00
Rajasthan		n.a.	n.a.	n.a.
Sikkim		n.a.	n.a.	n.a.
Tamil Nadu		0,00	0,00	0,00
Tripura		n.a.	n.a.	n.a.
Uttar Pradesh		n.a.	n.a.	n.a.

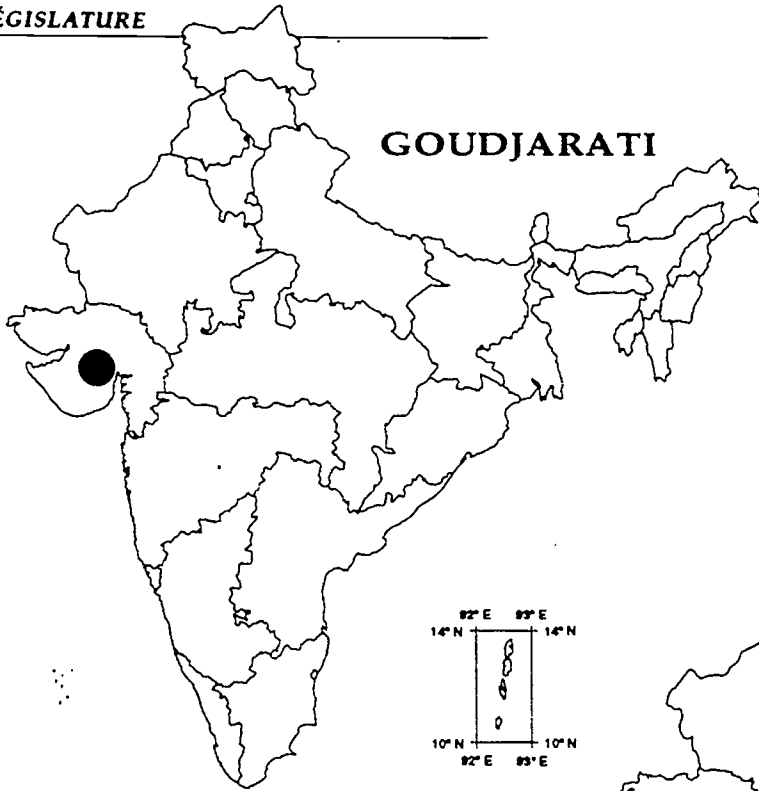
VITALITÉ PAR DOMAINE
LÉGISLATURE



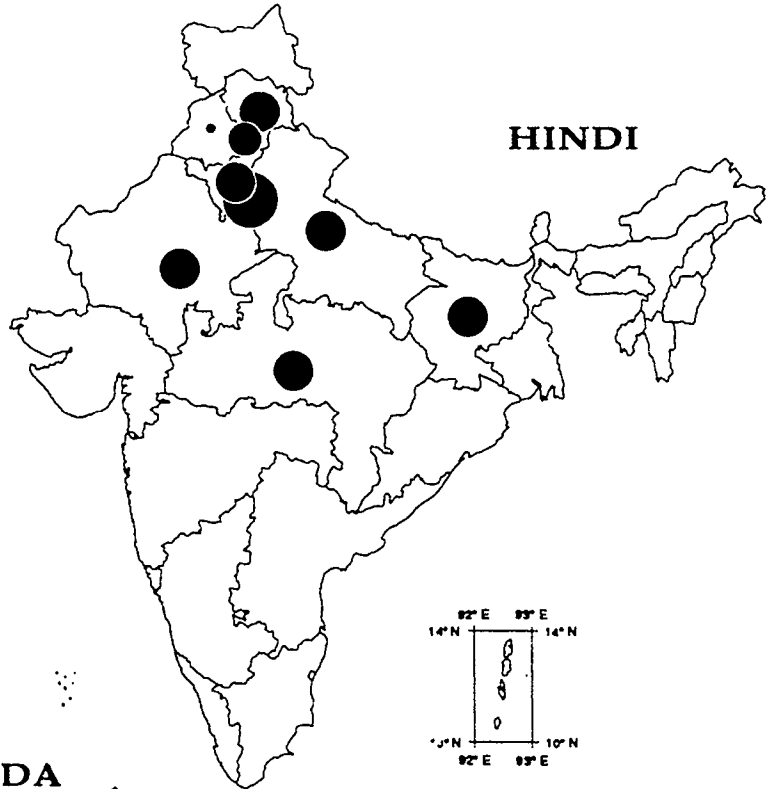
COTE DE VITALITÉ



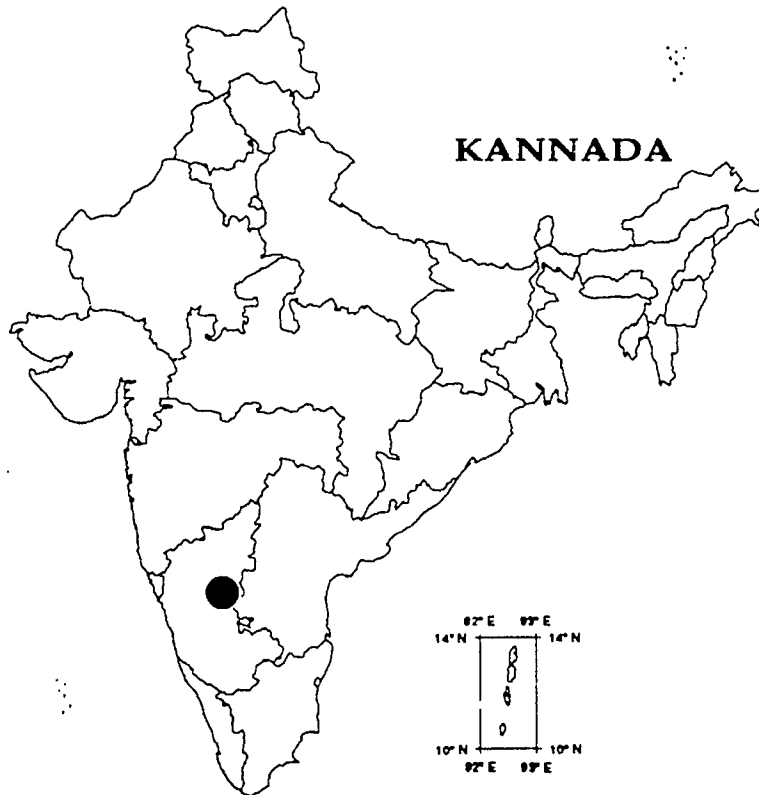
GOUDJARATI



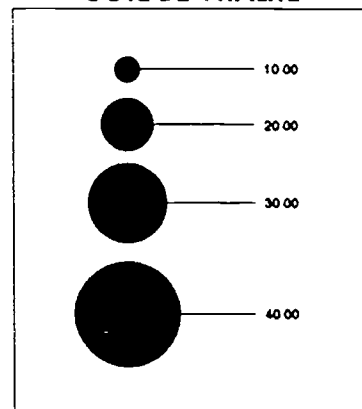
HINDI



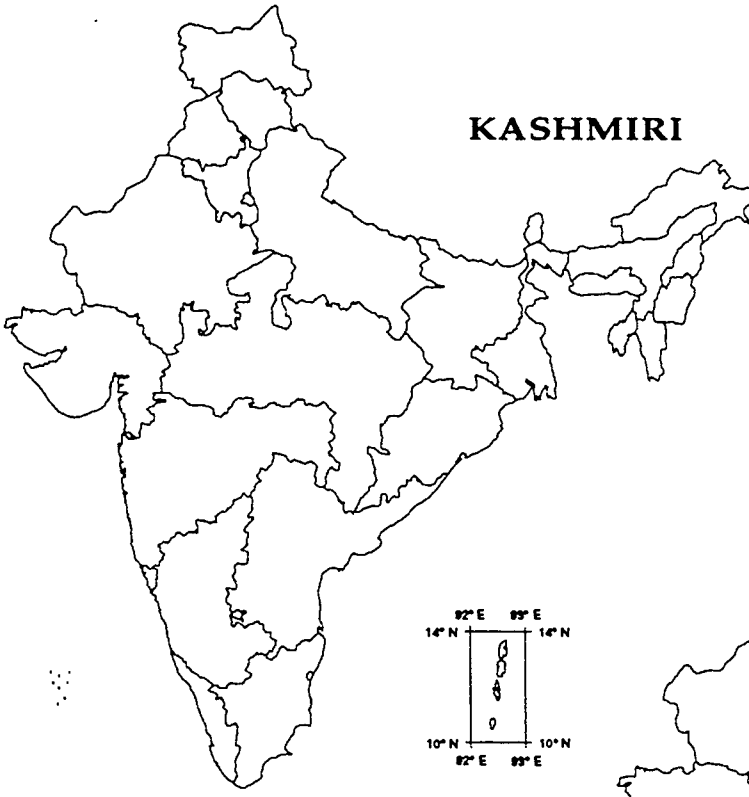
KANNADA



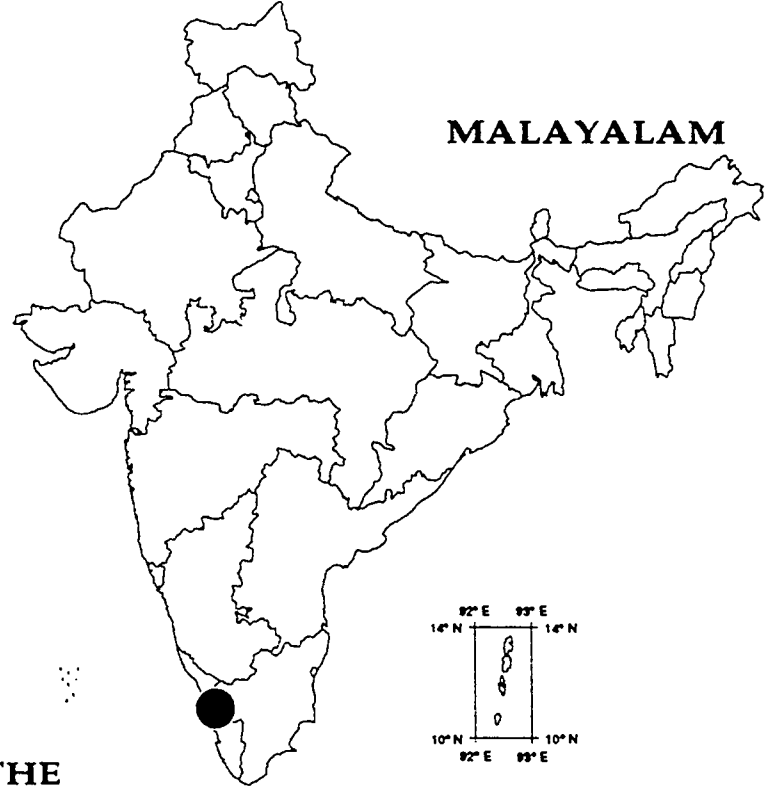
COTE DE VITALITÉ



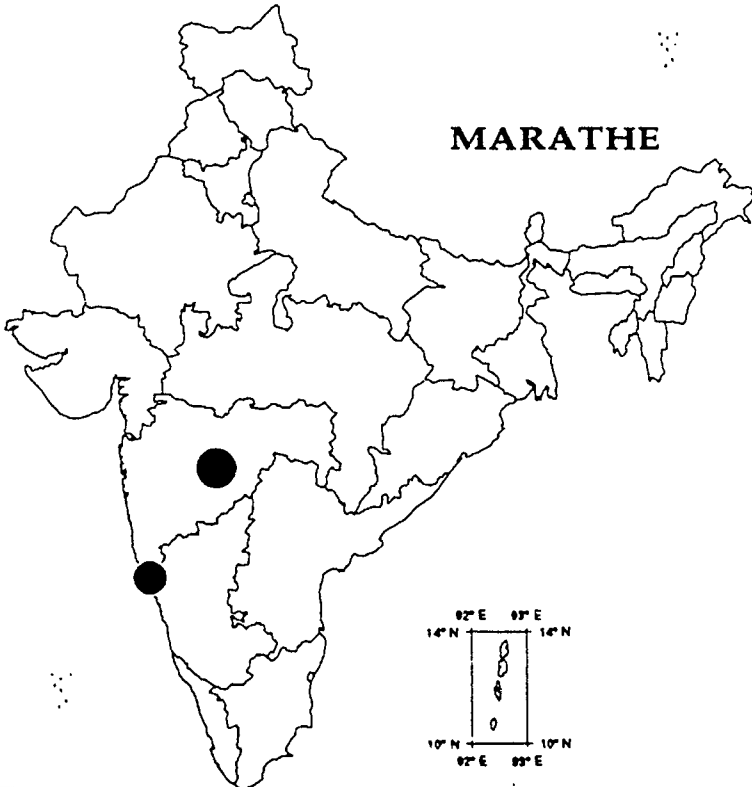
KASHMIRI



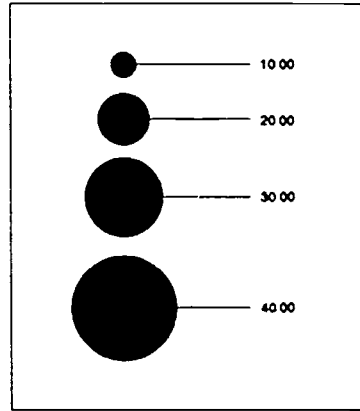
MALAYALAM

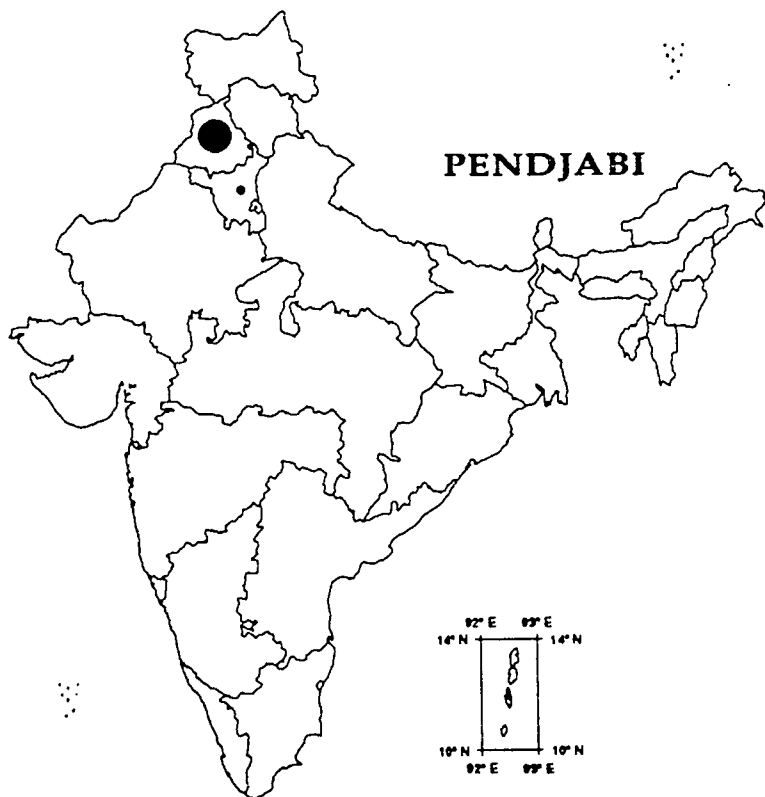
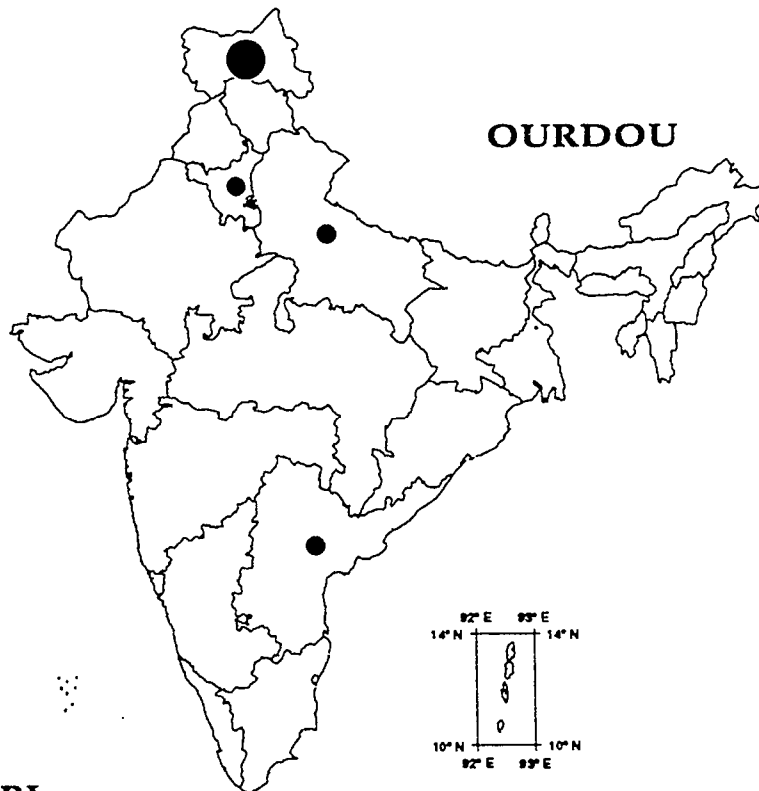
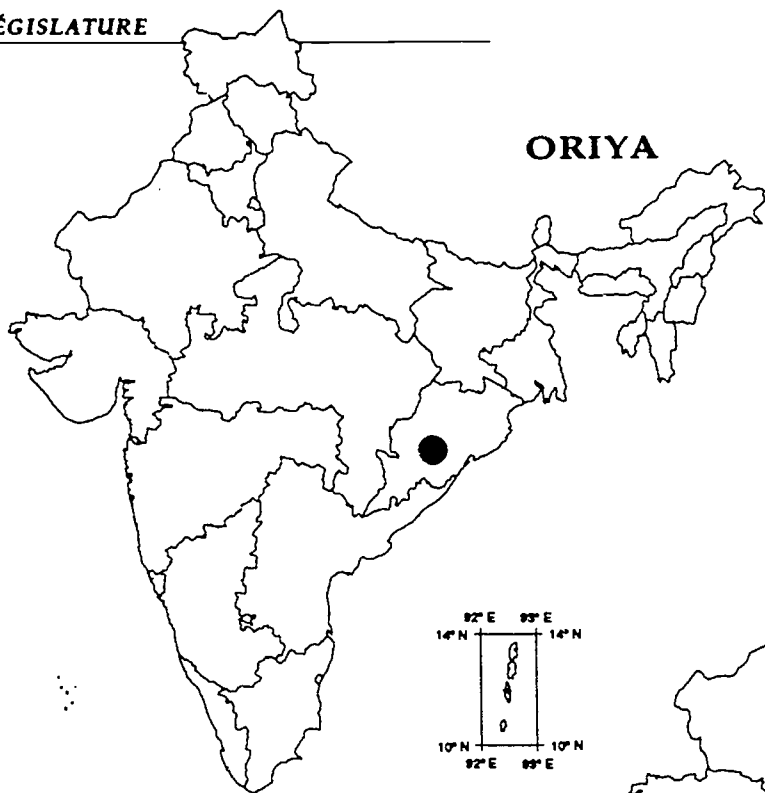


MARATHE

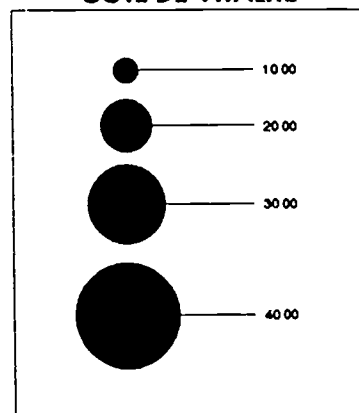


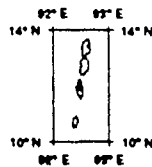
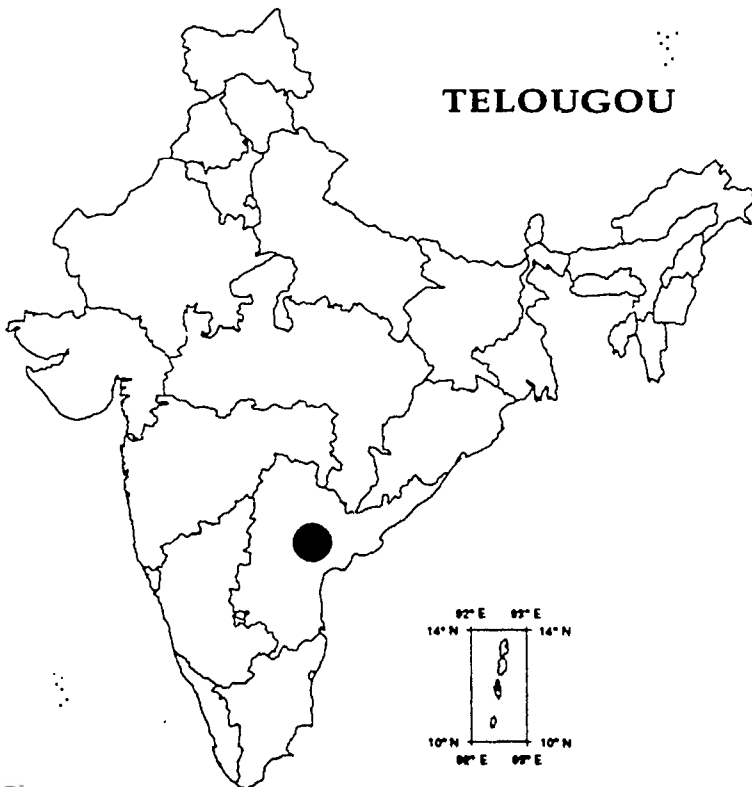
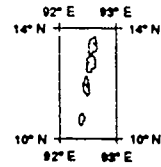
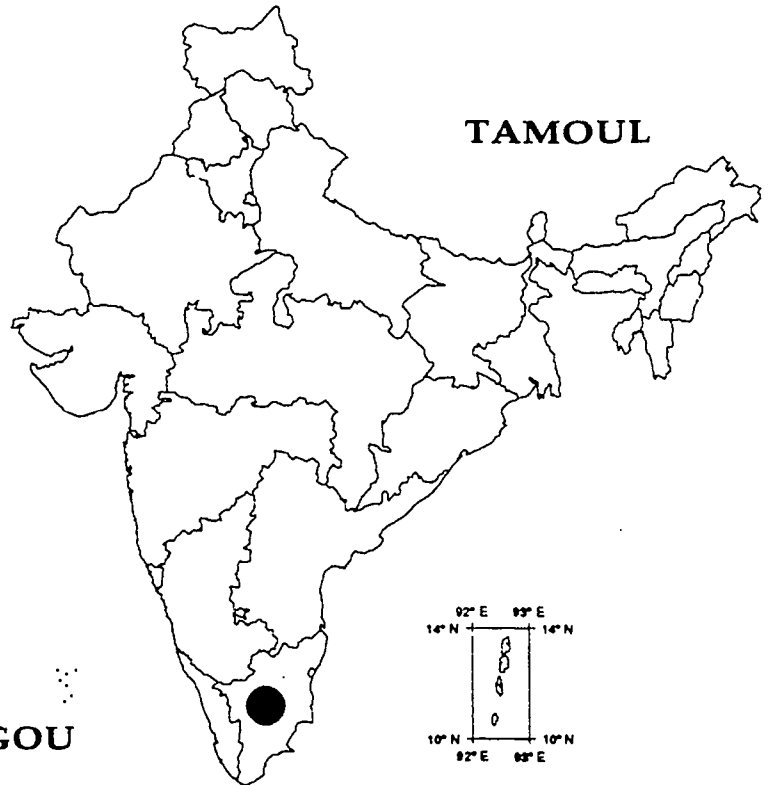
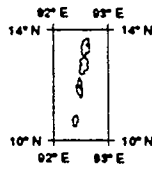
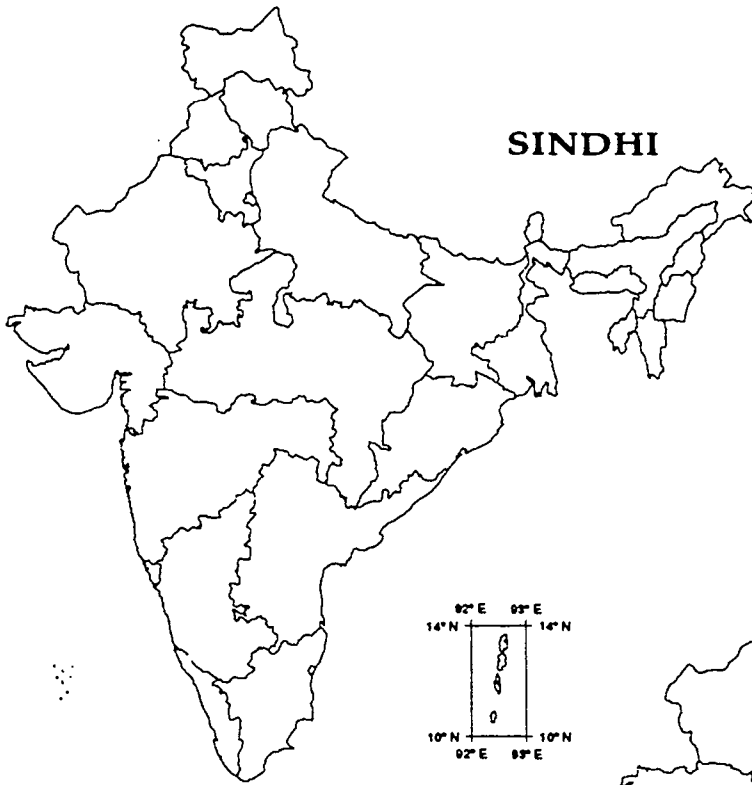
COTE DE VITALITÉ



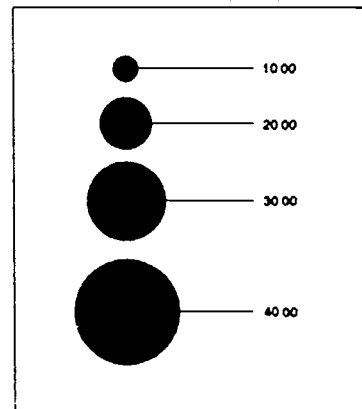


COTE DE VITALITÉ




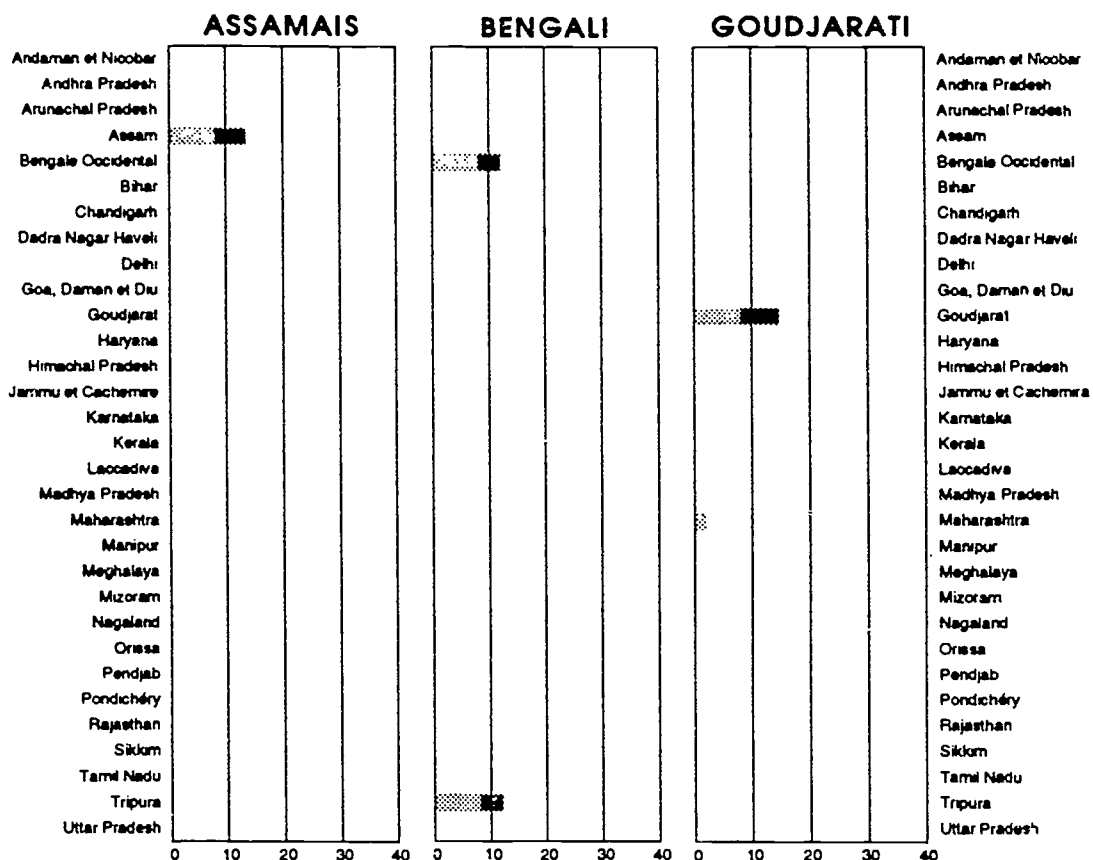


COTE DE VITALITÉ



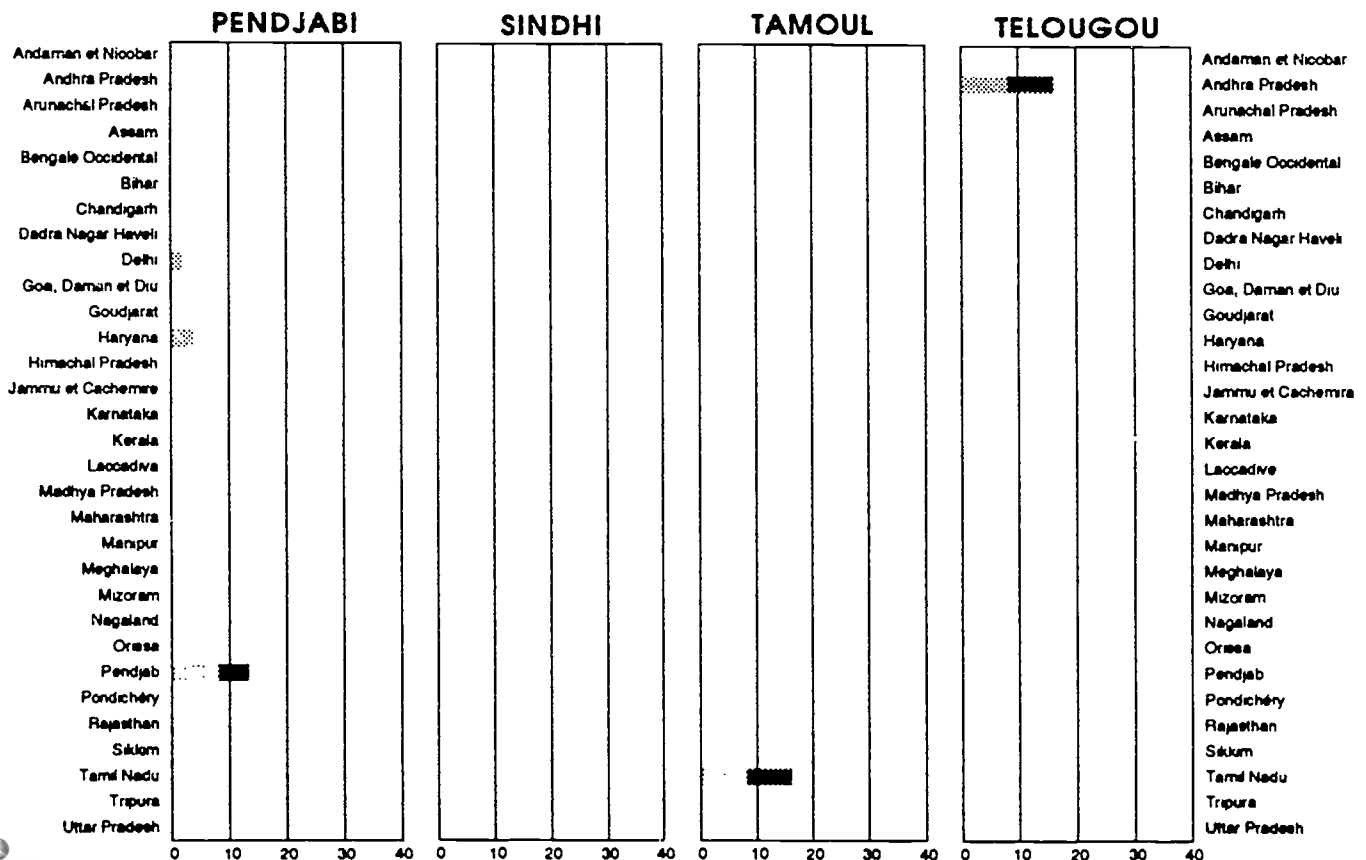
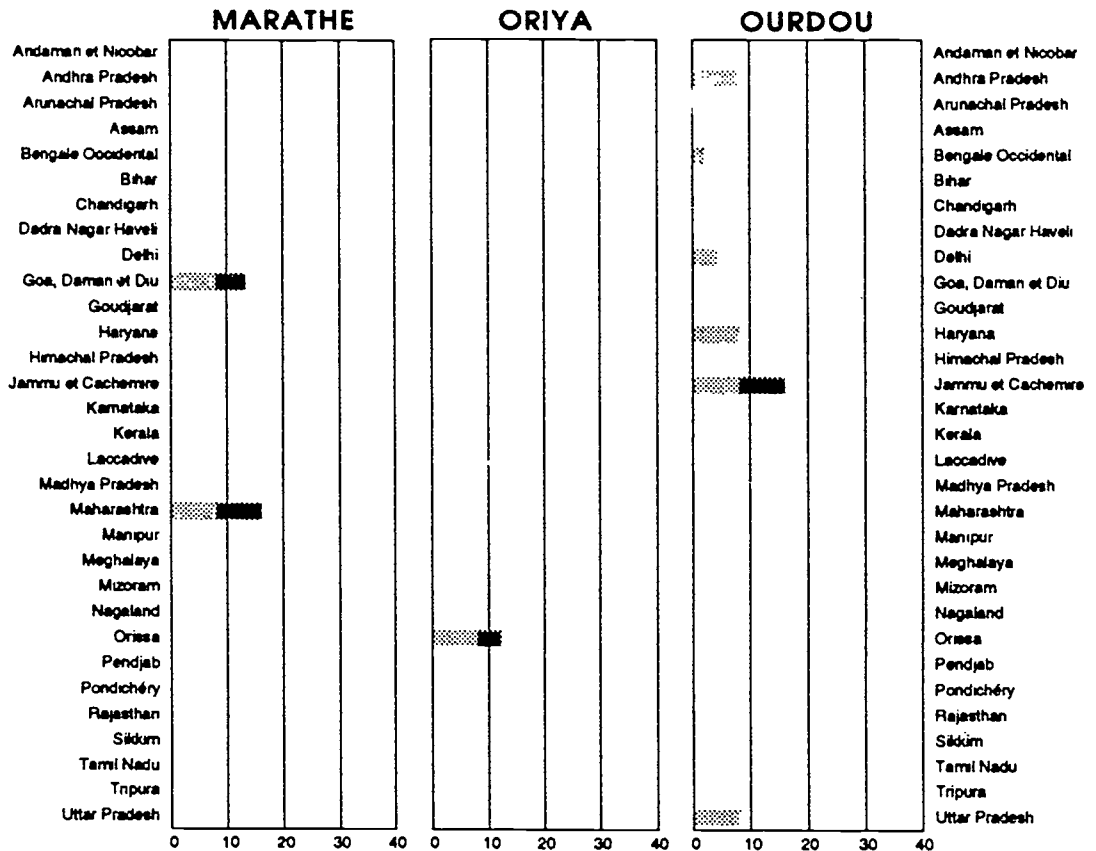
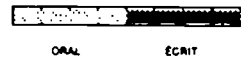
VITALITÉ PAR DOMAINE

LÉGISLATURE



VITALITÉ PAR DOMAINE

LÉGISLATURE



LÉGISLATURE

ASSAMAIS	État	Oral	Écrit	Total
	Andaman et Nicobar	n.a.	n.a.	n.a.
	Andhra Pradesh	n.a.	n.a.	n.a.
	Arunachal Pradesh	n.a.	n.a.	n.a.
	Assam	8,00	5,33	13,33
	Bengal Occidental	0,00	0,00	0,00
	Bihar	0,00	0,00	0,00
	Chandigarh	n.a.	n.a.	n.a.
	Dadra Nagar Haveli	n.a.	n.a.	n.a.
	Delhi	0,00	0,00	0,00
	Goa	n.a.	n.a.	n.a.
	Goudjarat	n.a.	n.a.	n.a.
	Haryana	n.a.	n.a.	n.a.
	Himachal Pradesh	n.a.	n.a.	n.a.
	Jammu et Cashemire	n.a.	n.a.	n.a.
	Karnataka	n.a.	n.a.	n.a.
	Kerala	n.a.	n.a.	n.a.
	Lakshadeep	n.a.	n.a.	n.a.
	Madhya Pradesh	n.a.	n.a.	n.a.
	Maharashtra	n.a.	n.a.	n.a.
	Manipur	0,00	0,00	0,00
	Meghalaya	0,00	0,00	0,00
	Mizoram	n.a.	n.a.	n.a.
	Nagaland	0,00	0,00	0,00
	Orissa	0,00	0,00	0,00
	Pendjab	n.a.	n.a.	n.a.
	Pondichery	n.a.	n.a.	n.a.
	Rajasthan	n.a.	n.a.	n.a.
	Sikkim	n.a.	n.a.	n.a.
	Tamil Nadu	n.a.	n.a.	n.a.
	Tripura	n.a.	n.a.	n.a.
	Uttar Pradesh	n.a.	n.a.	n.a.

BENGALI	État	Oral	Écrit	Total
	Andaman et Nicobar	0,00	0,00	0,00
	Andhra Pradesh	0,00	0,00	0,00
	Arunachal Pradesh	n.a.	n.a.	n.a.
	Assam	0,00	0,00	0,00
	Bengal Occidental	8,00	4,00	12,00
	Bihar	0,00	0,00	0,00
	Chandigarh	n.a.	n.a.	n.a.
	Dadra Nagar Haveli	n.a.	n.a.	n.a.
	Delhi	0,00	0,00	0,00
	Goa	n.a.	n.a.	n.a.
	Goudjarat	n.a.	n.a.	n.a.
	Haryana	n.a.	n.a.	n.a.
	Himachal Pradesh	n.a.	n.a.	n.a.
	Jammu et Cashemire	n.a.	n.a.	n.a.
	Karnataka	0,00	0,00	0,00
	Kerala	0,00	0,00	0,00
	Lakshadeep	n.a.	n.a.	n.a.
	Madhya Pradesh	0,00	0,00	0,00
	Maharashtra	0,00	0,00	0,00
	Manipur	0,00	0,00	0,00
	Meghalaya	0,00	0,00	0,00
	Mizoram	0,00	0,00	0,00
	Nagaland	0,00	0,00	0,00
	Orissa	0,00	0,00	0,00
	Pendjab	n.a.	n.a.	n.a.
	Pondichery	0,00	0,00	0,00
	Rajasthan	0,00	0,00	0,00
	Sikkim	n.a.	n.a.	n.a.
	Tamil Nadu	0,00	0,00	0,00
	Tripura	8,00	4,00	12,00
	Uttar Pradesh	0,00	0,00	0,00

GOUDJARATI	État	Oral	Écrit	Total
	Andaman et Nicobar	n.a.	n.a.	n.a.
	Andhra Pradesh	0,00	0,00	0,00
	Arunachal Pradesh	n.a.	n.a.	n.a.
	Assam	n.a.	n.a.	n.a.
	Bengal Occidental	0,00	0,00	0,00
	Bihar	n.a.	n.a.	n.a.
	Chandigarh	n.a.	n.a.	n.a.
	Dadra Nagar Haveli	0,00	0,00	0,00
	Delhi	0,00	0,00	0,00
	Goa	0,00	0,00	0,00
	Goudjarat	8,00	6,67	14,67
	Haryana	n.a.	n.a.	n.a.
	Himachal Pradesh	n.a.	n.a.	n.a.
	Jammu et Cashemire	n.a.	n.a.	n.a.
	Karnataka	0,00	0,00	0,00
	Kerala	0,00	0,00	0,00
	Lakshadeep	n.a.	n.a.	n.a.
	Madhya Pradesh	0,00	0,00	0,00
	Maharashtra	2,00	0,00	2,00
	Manipur	n.a.	n.a.	n.a.
	Meghalaya	n.a.	n.a.	n.a.
	Mizoram	n.a.	n.a.	n.a.
	Nagaland	n.a.	n.a.	n.a.
	Orissa	0,00	0,00	0,00
	Pendjab	n.a.	n.a.	n.a.
	Pondichery	0,00	0,00	0,00
	Rajasthan	0,00	0,00	0,00
	Sikkim	n.a.	n.a.	n.a.
	Tamil Nadu	0,00	0,00	0,00
	Tripura	n.a.	n.a.	n.a.
	Uttar Pradesh	0,00	0,00	0,00

HINDI	État	Oral	Écrit	Total
	Andaman et Nicobar	0,00	0,00	0,00
	Andhra Pradesh	0,00	0,00	0,00
	Arunachal Pradesh	n.a.	n.a.	n.a.
	Assam	0,00	0,00	0,00
	Bengal Occidental	0,00	0,00	0,00
	Bihar	8,00	8,00	16,00
	Chandigarh	8,00	5,33	13,33
	Dadra Nagar Haveli	n.a.	n.a.	n.a.
	Delhi	14,00	8,00	22,00
	Goa	0,00	0,00	0,00
	Goudjarat	0,00	0,00	0,00
	Haryana	8,00	8,00	16,00
	Himachal Pradesh	8,00	8,00	16,00
	Jammu et Cashemire	0,00	0,00	0,00
	Karnataka	0,00	0,00	0,00
	Kerala	0,00	0,00	0,00
	Lakshadeep	n.a.	n.a.	n.a.
	Madhya Pradesh	8,00	8,00	16,00
	Maharashtra	0,00	0,00	0,00
	Manipur	0,00	0,00	0,00
	Meghalaya	0,00	0,00	0,00
	Mizoram	0,00	0,00	0,00
	Nagaland	0,00	0,00	0,00
	Orissa	0,00	0,00	0,00
	Pendjab	4,00	0,00	4,00
	Pondichery	0,00	0,00	0,00
	Rajasthan	8,00	8,00	16,00
	Sikkim	n.a.	n.a.	n.a.
	Tamil Nadu	0,00	0,00	0,00
	Tripura	0,00	0,00	0,00
	Uttar Pradesh	8,00	8,00	16,00

KANNADA	État	Oral	Écrit	Total
Andaman et Nicobar	n.a.	n.a.	n.a.	n.a.
Andhra Pradesh	0,00	0,00	0,00	0,00
Arunachal Pradesh	n.a.	n.a.	n.a.	n.a.
Assam	n.a.	n.a.	n.a.	n.a.
Bengal Occidental	n.a.	n.a.	n.a.	n.a.
Bihar	n.a.	n.a.	n.a.	n.a.
Chandigarh	n.a.	n.a.	n.a.	n.a.
Dadra Nagar Haveli	n.a.	n.a.	n.a.	n.a.
Delhi	0,00	0,00	0,00	0,00
Goa	0,00	0,00	0,00	0,00
Goudjarat	n.a.	n.a.	n.a.	n.a.
Haryana	n.a.	n.a.	n.a.	n.a.
Himachal Pradesh	n.a.	n.a.	n.a.	n.a.
Jammu et Cashemire	n.a.	n.a.	n.a.	n.a.
Karnataka	8,00	5,33	13,33	
Kerala	0,00	0,00	0,00	0,00
Lakshadeep	n.a.	n.a.	n.a.	n.a.
Madhya Pradesh	n.a.	n.a.	n.a.	n.a.
Maharashtra	0,00	0,00	0,00	0,00
Manipur	n.a.	n.a.	n.a.	n.a.
Meghalaya	n.a.	n.a.	n.a.	n.a.
Mizoram	n.a.	n.a.	n.a.	n.a.
Nagaland	n.a.	n.a.	n.a.	n.a.
Orissa	n.a.	n.a.	n.a.	n.a.
Pendjab	n.a.	n.a.	n.a.	n.a.
Pondichery	0,00	0,00	0,00	0,00
Rajasthan	n.a.	n.a.	n.a.	n.a.
Sikkim	n.a.	n.a.	n.a.	n.a.
Tamil Nadu	0,00	0,00	0,00	0,00
Tripura	n.a.	n.a.	n.a.	n.a.
Uttar Pradesh	n.a.	n.a.	n.a.	n.a.

KASHMIRI	État	Oral	Écrit	Total
Andaman et Nicobar	n.a.	n.a.	n.a.	n.a.
Andhra Pradesh	n.a.	n.a.	n.a.	n.a.
Arunachal Pradesh	n.a.	n.a.	n.a.	n.a.
Assam	n.a.	n.a.	n.a.	n.a.
Bengal Occidental	n.a.	n.a.	n.a.	n.a.
Bihar	n.a.	n.a.	n.a.	n.a.
Chandigarh	n.a.	n.a.	n.a.	n.a.
Dadra Nagar Haveli	n.a.	n.a.	n.a.	n.a.
Delhi	n.a.	n.a.	n.a.	n.a.
Goa	n.a.	n.a.	n.a.	n.a.
Goudjarat	n.a.	n.a.	n.a.	n.a.
Haryana	n.a.	n.a.	n.a.	n.a.
Himachal Pradesh	n.a.	n.a.	n.a.	n.a.
Jammu et Cashemire	0,00	0,00	0,00	0,00
Karnataka	n.a.	n.a.	n.a.	n.a.
Kerala	n.a.	n.a.	n.a.	n.a.
Lakshadeep	n.a.	n.a.	n.a.	n.a.
Madhya Pradesh	n.a.	n.a.	n.a.	n.a.
Maharashtra	n.a.	n.a.	n.a.	n.a.
Manipur	n.a.	n.a.	n.a.	n.a.
Meghalaya	n.a.	n.a.	n.a.	n.a.
Mizoram	n.a.	n.a.	n.a.	n.a.
Nagaland	n.a.	n.a.	n.a.	n.a.
Orissa	n.a.	n.a.	n.a.	n.a.
Pendjab	n.a.	n.a.	n.a.	n.a.
Pondichery	n.a.	n.a.	n.a.	n.a.
Rajasthan	n.a.	n.a.	n.a.	n.a.
Sikkim	n.a.	n.a.	n.a.	n.a.
Tamil Nadu	n.a.	n.a.	n.a.	n.a.
Tripura	n.a.	n.a.	n.a.	n.a.
Uttar Pradesh	n.a.	n.a.	n.a.	n.a.

MALAYALAM	État	Oral	Écrit	Total
Andaman et Nicobar	0,00	0,00	0,00	0,00
Andhra Pradesh	0,00	0,00	0,00	0,00
Arunachal Pradesh	n.a.	n.a.	n.a.	n.a.
Assam	n.a.	n.a.	n.a.	n.a.
Bengal Occidental	0,00	0,00	0,00	0,00
Bihar	n.a.	n.a.	n.a.	n.a.
Chandigarh	n.a.	n.a.	n.a.	n.a.
Dadra Nagar Haveli	n.a.	n.a.	n.a.	n.a.
Delhi	0,00	0,00	0,00	0,00
Goa	n.a.	n.a.	n.a.	n.a.
Goudjarat	0,00	0,00	0,00	0,00
Haryana	n.a.	n.a.	n.a.	n.a.
Himachal Pradesh	n.a.	n.a.	n.a.	n.a.
Jammu et Cashemire	n.a.	n.a.	n.a.	n.a.
Karnataka	0,00	0,00	0,00	0,00
Kerala	8,00	8,00	16,00	
Lakshadeep	0,00	0,00	0,00	0,00
Madhya Pradesh	n.a.	n.a.	n.a.	n.a.
Maharashtra	0,00	0,00	0,00	0,00
Manipur	n.a.	n.a.	n.a.	n.a.
Meghalaya	n.a.	n.a.	n.a.	n.a.
Mizoram	n.a.	n.a.	n.a.	n.a.
Nagaland	n.a.	n.a.	n.a.	n.a.
Orissa	n.a.	n.a.	n.a.	n.a.
Pendjab	n.a.	n.a.	n.a.	n.a.
Pondichery	0,00	0,00	0,00	0,00
Rajasthan	0,00	0,00	0,00	0,00
Sikkim	n.a.	n.a.	n.a.	n.a.
Tamil Nadu	0,00	0,00	0,00	0,00
Tripura	n.a.	n.a.	n.a.	n.a.
Uttar Pradesh	n.a.	n.a.	n.a.	n.a.

MARATHE	État	Oral	Écrit	Total
Andaman et Nicobar	n.a.	n.a.	n.a.	n.a.
Andhra Pradesh	0,00	0,00	0,00	0,00
Arunachal Pradesh	n.a.	n.a.	n.a.	n.a.
Assam	n.a.	n.a.	n.a.	n.a.
Bengal Occidental	n.a.	n.a.	n.a.	n.a.
Bihar	n.a.	n.a.	n.a.	n.a.
Chandigarh	n.a.	n.a.	n.a.	n.a.
Dadra Nagar Haveli	0,00	0,00	0,00	0,00
Delhi	0,00	0,00	0,00	0,00
Goa	8,00	5,33	13,33	
Goudjarat	0,00	0,00	0,00	0,00
Haryana	n.a.	n.a.	n.a.	n.a.
Himachal Pradesh	n.a.	n.a.	n.a.	n.a.
Jammu et Cashemire	n.a.	n.a.	n.a.	n.a.
Karnataka	0,00	0,00	0,00	0,00
Kerala	0,00	0,00	0,00	0,00
Lakshadeep	n.a.	n.a.	n.a.	n.a.
Madhya Pradesh	0,00	0,00	0,00	0,00
Maharashtra	8,00	8,00	16,00	
Manipur	n.a.	n.a.	n.a.	n.a.
Meghalaya	n.a.	n.a.	n.a.	n.a.
Mizoram	n.a.	n.a.	n.a.	n.a.
Nagaland	n.a.	n.a.	n.a.	n.a.
Orissa	n.a.	n.a.	n.a.	n.a.
Pendjab	n.a.	n.a.	n.a.	n.a.
Pondichery	0,00	0,00	0,00	0,00
Rajasthan	0,00	0,00	0,00	0,00
Sikkim	n.a.	n.a.	n.a.	n.a.
Tamil Nadu	0,00	0,00	0,00	0,00
Tripura	n.a.	n.a.	n.a.	n.a.
Uttar Pradesh	0,00	0,00	0,00	0,00

ORIYA	État	Oral	Écrit	Total
	Andaman et Nicobar	n.a.	n.a.	n.a.
	Andhra Pradesh	0,00	0,00	0,00
	Arunachal Pradesh	n.a.	n.a.	n.a.
	Assam	0,00	0,00	0,00
	Bengal Occidental	0,00	0,00	0,00
	Bihar	0,00	0,00	0,00
	Chandigarh	n.a.	n.a.	n.a.
	Dadra Nagar Haveli	n.a.	n.a.	n.a.
	Delhi	0,00	0,00	0,00
	Goa	n.a.	n.a.	n.a.
	Goudjarat	n.a.	n.a.	n.a.
	Haryana	n.a.	n.a.	n.a.
	Himachal Pradesh	n.a.	n.a.	n.a.
	Jammu et Cashemire	n.a.	n.a.	n.a.
	Karnataka	0,00	0,00	0,00
	Kerala	n.a.	n.a.	n.a.
	Lakshadeep	n.a.	n.a.	n.a.
	Madhya Pradesh	0,00	0,00	0,00
	Maharashtra	n.a.	n.a.	n.a.
	Manipur	n.a.	n.a.	n.a.
	Meghalaya	n.a.	n.a.	n.a.
	Mizoram	n.a.	n.a.	n.a.
	Nagaland	n.a.	n.a.	n.a.
	Orissa	8,00	4,00	12,00
	Pendjab	n.a.	n.a.	n.a.
	Pondichery	0,00	0,00	0,00
	Rajasthan	n.a.	n.a.	n.a.
	Sikkim	n.a.	n.a.	n.a.
	Tamil Nadu	n.a.	n.a.	n.a.
	Tripura	n.a.	n.a.	n.a.
	Uttar Pradesh	0,00	0,00	0,00

OURDOU	État	Oral	Écrit	Total
	Andaman et Nicobar	0,00	0,00	0,00
	Andhra Pradesh	8,00	0,00	8,00
	Arunachal Pradesh	n.a.	n.a.	n.a.
	Assam	n.a.	n.a.	n.a.
	Bengal Occidental	2,00	0,00	2,00
	Bihar	0,00	0,00	0,00
	Chandigarh	0,00	0,00	0,00
	Dadra Nagar Haveli	n.a.	n.a.	n.a.
	Delhi	4,00	0,00	4,00
	Goa	0,00	0,00	0,00
	Goudjarat	0,00	0,00	0,00
	Haryana	8,00	0,00	8,00
	Himachal Pradesh	0,00	0,00	0,00
	Jammu et Cashemire	8,00	8,00	16,00
	Karnataka	0,00	0,00	0,00
	Kerala	0,00	0,00	0,00
	Lakshadeep	n.a.	n.a.	n.a.
	Madhya Pradesh	0,00	0,00	0,00
	Maharashtra	0,00	0,00	0,00
	Manipur	n.a.	n.a.	n.a.
	Meghalaya	n.a.	n.a.	n.a.
	Mizoram	n.a.	n.a.	n.a.
	Nagaland	n.a.	n.a.	n.a.
	Orissa	0,00	0,00	0,00
	Pendjab	0,00	0,00	0,00
	Pondichery	n.a.	n.a.	n.a.
	Rajasthan	0,00	0,00	0,00
	Sikkim	n.a.	n.a.	n.a.
	Tamil Nadu	0,00	0,00	0,00
	Tripura	n.a.	n.a.	n.a.
	Uttar Pradesh	8,00	0,00	8,00

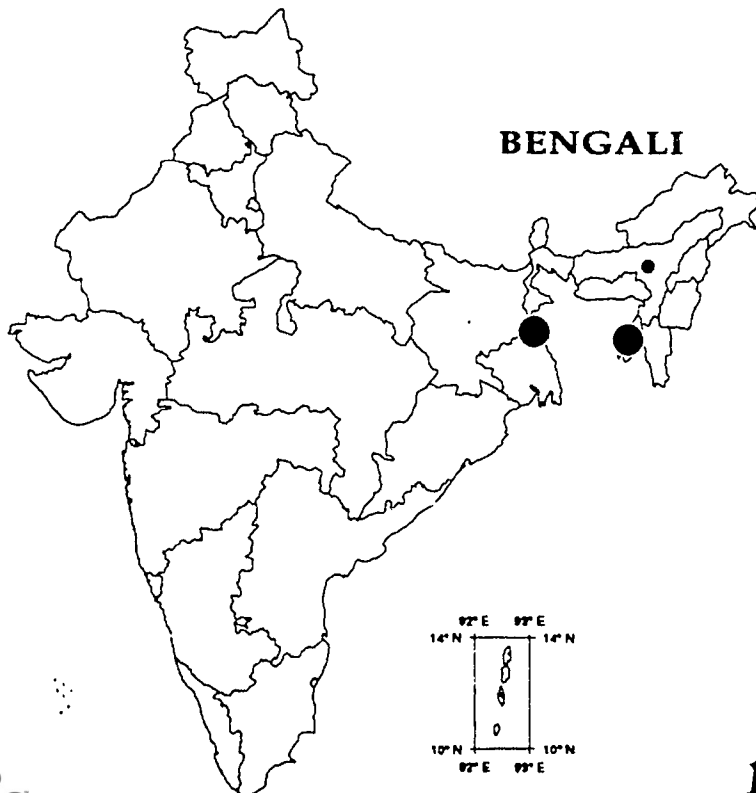
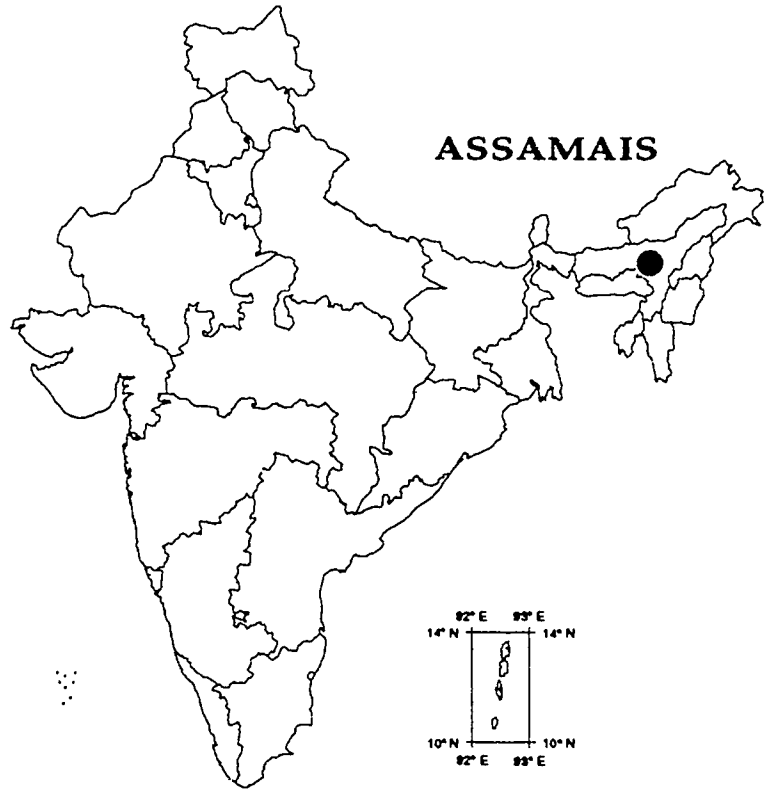
PENDJABI	État	Oral	Écrit	Total
	Andaman et Nicobar	n.a.	n.a.	n.a.
	Andhra Pradesh	n.a.	n.a.	n.a.
	Arunachal Pradesh	n.a.	n.a.	n.a.
	Assam	n.a.	n.a.	n.a.
	Bengal Occidental	0,00	0,00	0,00
	Bihar	0,00	0,00	0,00
	Chandigarh	0,00	0,00	0,00
	Dadra Nagar Haveli	n.a.	n.a.	n.a.
	Delhi	2,00	0,00	2,00
	Goa	n.a.	n.a.	n.a.
	Goudjarat	n.a.	n.a.	n.a.
	Haryana	4,00	0,00	4,00
	Himachal Pradesh	0,00	0,00	0,00
	Jammu et Cashemire	0,00	0,00	0,00
	Karnataka	0,00	0,00	0,00
	Kerala	n.a.	n.a.	n.a.
	Lakshadeep	n.a.	n.a.	n.a.
	Madhya Pradesh	0,00	0,00	0,00
	Maharashtra	0,00	0,00	0,00
	Manipur	n.a.	n.a.	n.a.
	Meghalaya	n.a.	n.a.	n.a.
	Mizoram	n.a.	n.a.	n.a.
	Nagaland	n.a.	n.a.	n.a.
	Orissa	n.a.	n.a.	n.a.
	Pendjab	8,00	5,33	13,33
	Pondichery	n.a.	n.a.	n.a.
	Rajasthan	0,00	0,00	0,00
	Sikkim	n.a.	n.a.	n.a.
	Tamil Nadu	n.a.	n.a.	n.a.
	Tripura	n.a.	n.a.	n.a.
	Uttar Pradesh	0,00	0,00	0,00

SINDHI	État	Oral	Écrit	Total
	Andaman et Nicobar	n.a.	n.a.	n.a.
	Andhra Pradesh	0,00	0,00	0,00
	Arunachal Pradesh	n.a.	n.a.	n.a.
	Assam	n.a.	n.a.	n.a.
	Bengal Occidental	0,00	0,00	0,00
	Bihar	n.a.	n.a.	n.a.
	Chandigarh	0,00	0,00	0,00
	Dadra Nagar Haveli	n.a.	n.a.	n.a.
	Delhi	0,00	0,00	0,00
	Goa	n.a.	n.a.	n.a.
	Goudjarat	0,00	0,00	0,00
	Haryana	n.a.	n.a.	n.a.
	Himachal Pradesh	0,00	0,00	0,00
	Jammu et Cashemire	n.a.	n.a.	n.a.
	Karnataka	n.a.	n.a.	n.a.
	Kerala	n.a.	n.a.	n.a.
	Lakshadeep	n.a.	n.a.	n.a.
	Madhya Pradesh	0,00	0,00	0,00
	Maharashtra	0,00	0,00	0,00
	Manipur	n.a.	n.a.	n.a.
	Meghalaya	n.a.	n.a.	n.a.
	Mizoram	n.a.	n.a.	n.a.
	Nagaland	n.a.	n.a.	n.a.
	Orissa	n.a.	n.a.	n.a.
	Pendjab	n.a.	n.a.	n.a.
	Pondichery	n.a.	n.a.	n.a.
	Rajasthan	0,00	0,00	0,00
	Sikkim	n.a.	n.a.	n.a.
	Tamil Nadu	n.a.	n.a.	n.a.
	Tripura	n.a.	n.a.	n.a.
	Uttar Pradesh	0,00	0,00	0,00

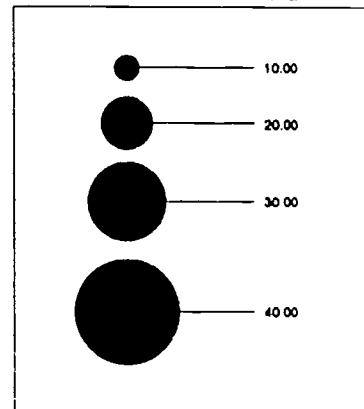
TAMOUL	État	Oral	Écrit	Total
Andaman et Nicobar		0,00	0,00	0,00
Andhra Pradesh		0,00	0,00	0,00
Arunachal Pradesh		n.a.	n.a.	n.a.
Assam		n.a.	n.a.	n.a.
Bengal Occidental		0,00	0,00	0,00
Bihar		0,00	0,00	0,00
Chandigarh		0,00	0,00	0,00
Dadra Nagar Haveli		n.a.	n.a.	n.a.
Delhi		0,00	0,00	0,00
Goa		n.a.	n.a.	n.a.
Goudjarat		0,00	0,00	0,00
Haryana		n.a.	n.a.	n.a.
Himachal Pradesh		n.a.	n.a.	n.a.
Jammu et Cashemire		n.a.	n.a.	n.a.
Karnataka		0,00	0,00	0,00
Kerala		0,00	0,00	0,00
Lakshadeep		n.a.	n.a.	n.a.
Madhya Pradesh		n.a.	n.a.	n.a.
Maharashtra		0,00	0,00	0,00
Manipur		n.a.	n.a.	n.a.
Meghalaya		n.a.	n.a.	n.a.
Mizoram		n.a.	n.a.	n.a.
Nagaland		n.a.	n.a.	n.a.
Orissa		n.a.	n.a.	n.a.
Pendjab		n.a.	n.a.	n.a.
Pondichery		0,00	0,00	0,00
Rajasthan		n.a.	n.a.	n.a.
Sikkim		n.a.	n.a.	n.a.
Tamil Nadu		8,00	8,00	16,00
Tripura		n.a.	n.a.	n.a.
Uttar Pradesh		0,00	0,00	0,00

TELOUGOU	État	Oral	Écrit	Total
Andaman et Nicobar		0,00	0,00	0,00
Andhra Pradesh		8,00	8,00	16,00
Arunachal Pradesh		n.a.	n.a.	n.a.
Assam		n.a.	n.a.	n.a.
Bengal Occidental		0,00	0,00	0,00
Bihar		n.a.	n.a.	n.a.
Chandigarh		n.a.	n.a.	n.a.
Dadra Nagar Haveli		n.a.	n.a.	n.a.
Delhi		0,00	0,00	0,00
Goa		n.a.	n.a.	n.a.
Goudjarat		0,00	0,00	0,00
Haryana		n.a.	n.a.	n.a.
Himachal Pradesh		n.a.	n.a.	n.a.
Jammu et Cashemire		n.a.	n.a.	n.a.
Karnataka		0,00	0,00	0,00
Kerala		n.a.	n.a.	n.a.
Lakshadeep		n.a.	n.a.	n.a.
Madhya Pradesh		0,00	0,00	0,00
Maharashtra		0,00	0,00	0,00
Manipur		n.a.	n.a.	n.a.
Meghalaya		n.a.	n.a.	n.a.
Mizoram		n.a.	n.a.	n.a.
Nagaland		n.a.	n.a.	n.a.
Orissa		0,00	0,00	0,00
Pendjab		n.a.	n.a.	n.a.
Pondichery		0,00	0,00	0,00
Rajasthan		n.a.	n.a.	n.a.
Sikkim		n.a.	n.a.	n.a.
Tamil Nadu		0,00	0,00	0,00
Tripura		n.a.	n.a.	n.a.
Uttar Pradesh		n.a.	n.a.	n.a.

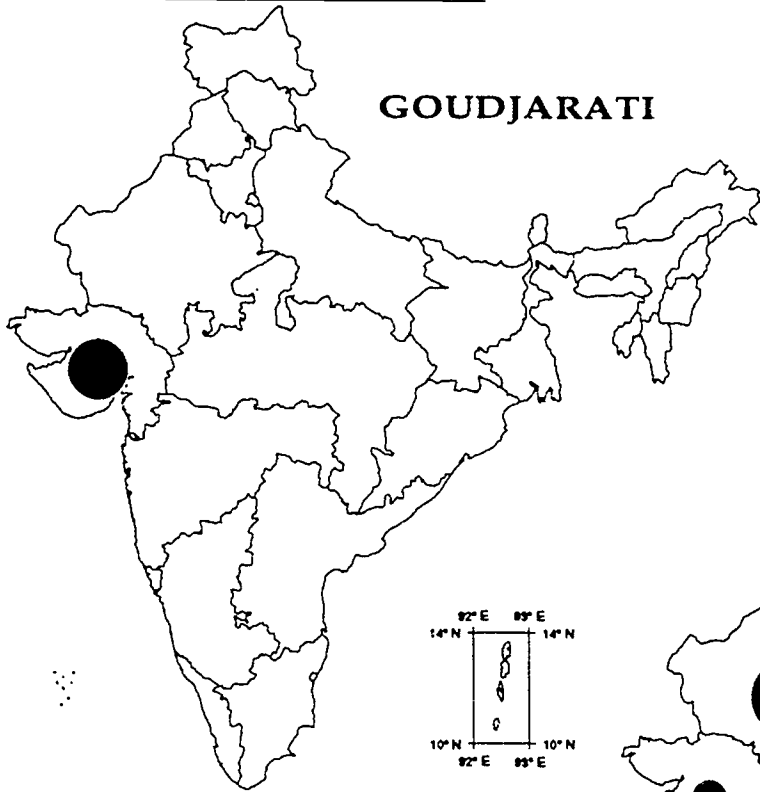
VITALITÉ PAR DOMAINE
INDUSTRIE MANUFACTURIÈRE



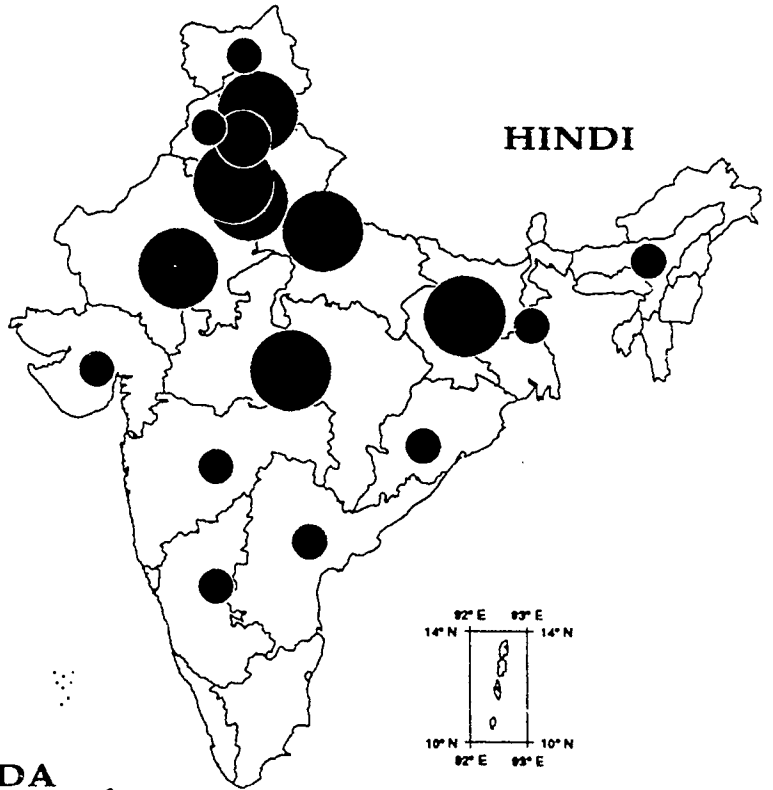
COTE DE VITALITÉ



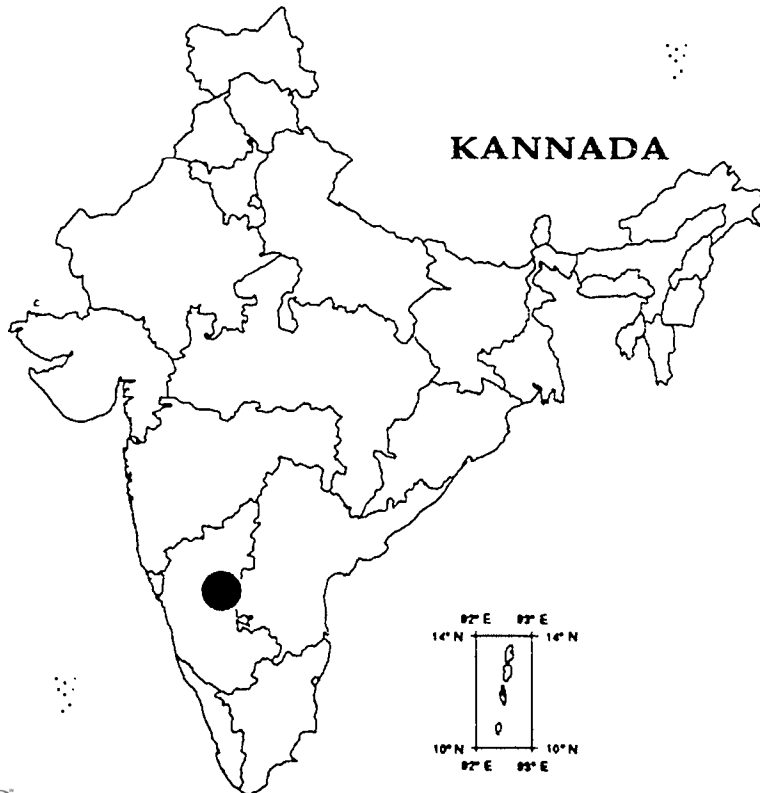
GOUDJARATI



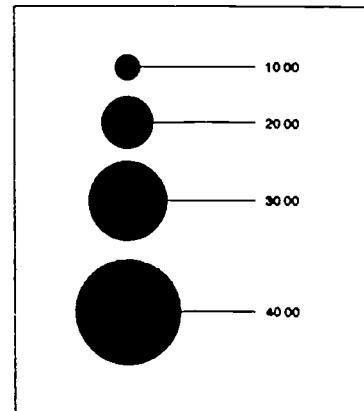
HINDI



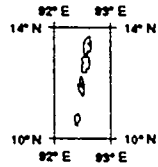
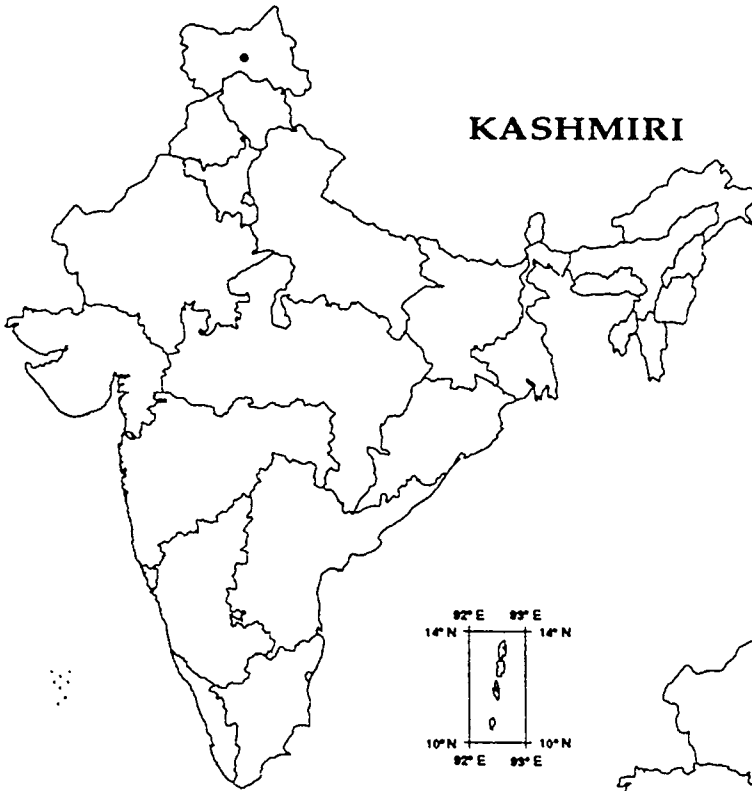
KANNADA



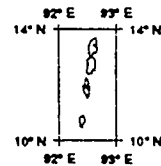
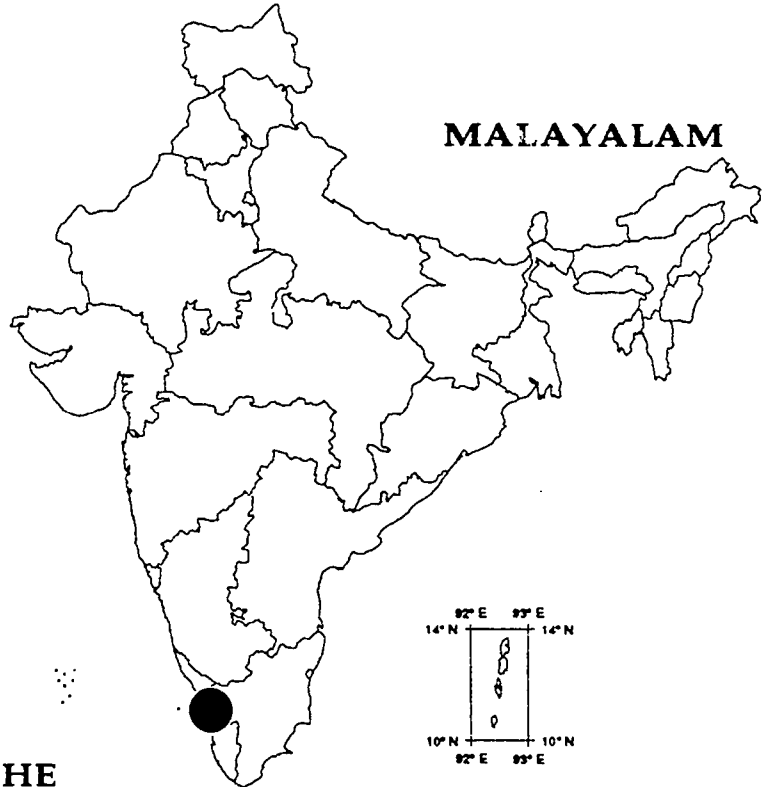
COTE DE VITALITÉ



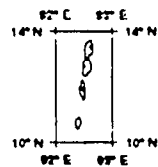
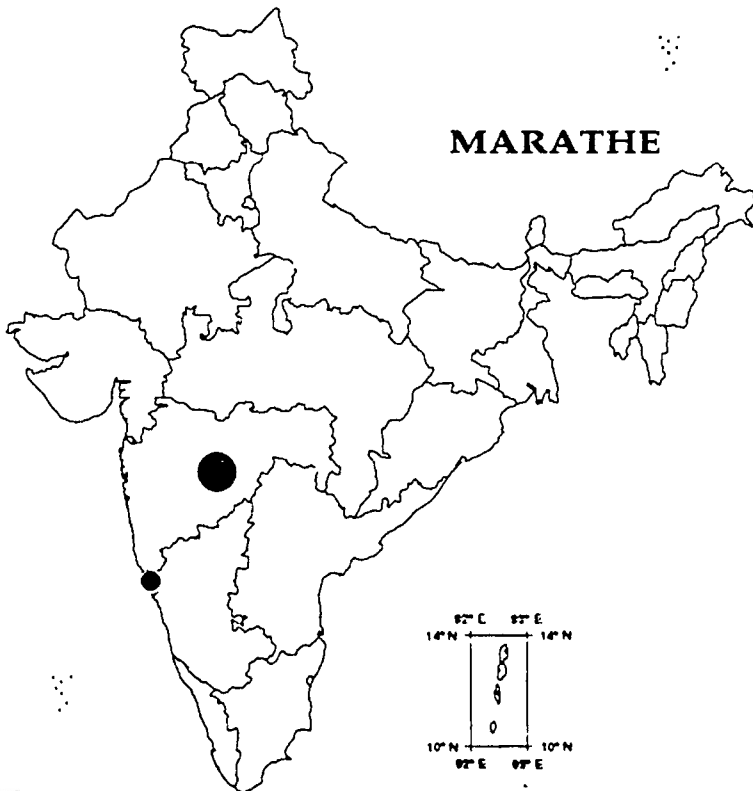
KASHMIRI



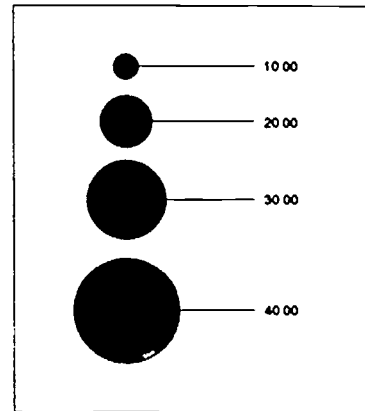
MALAYALAM

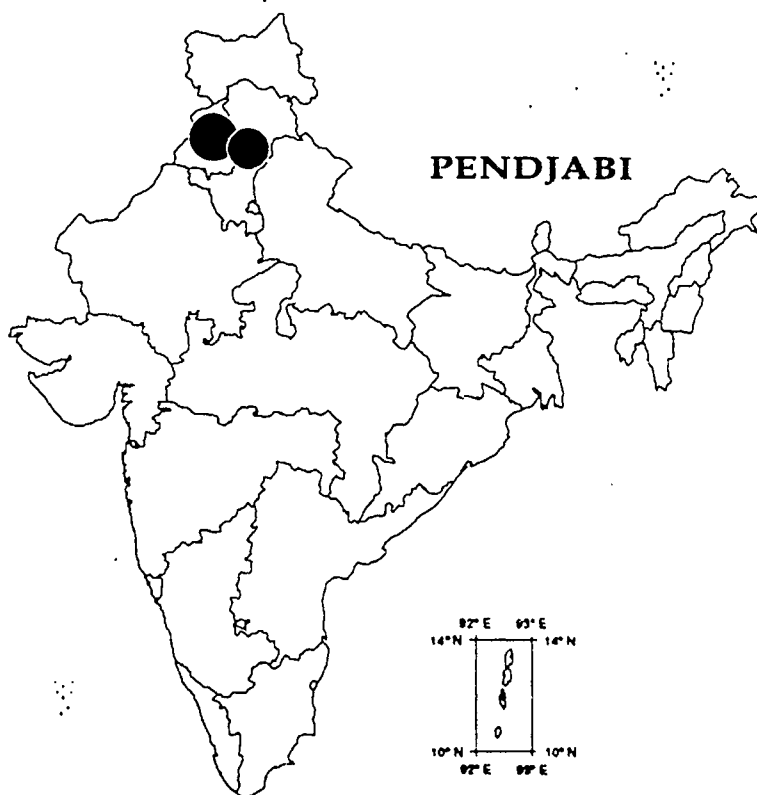
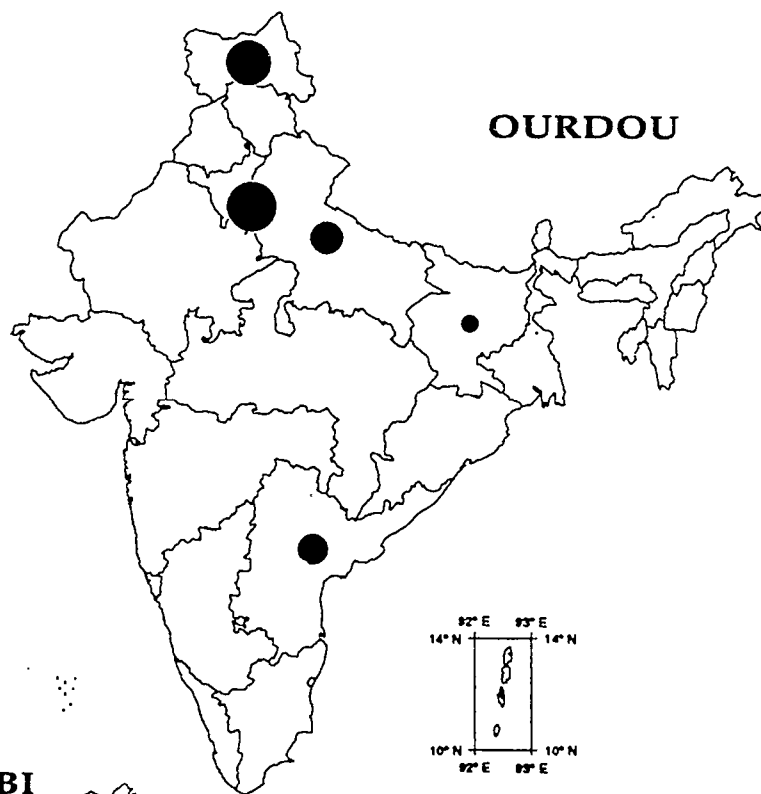
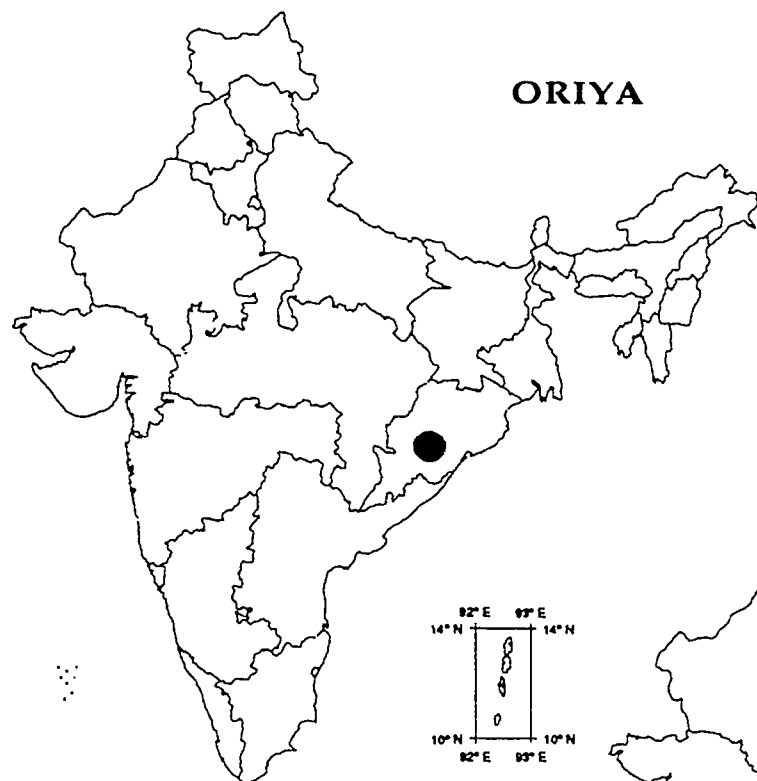


MARATHE

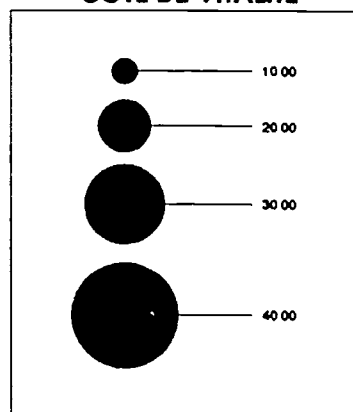


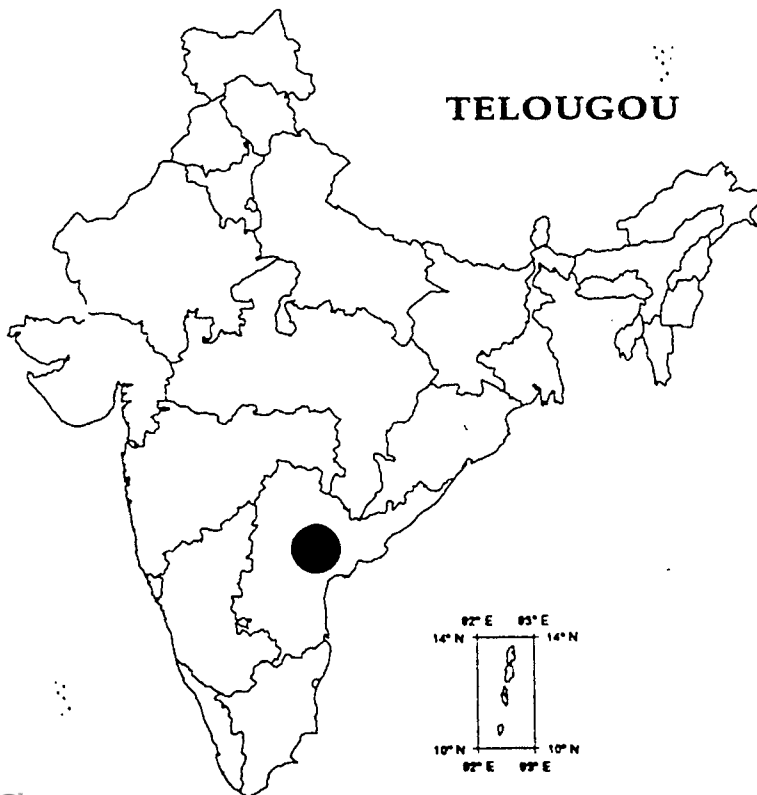
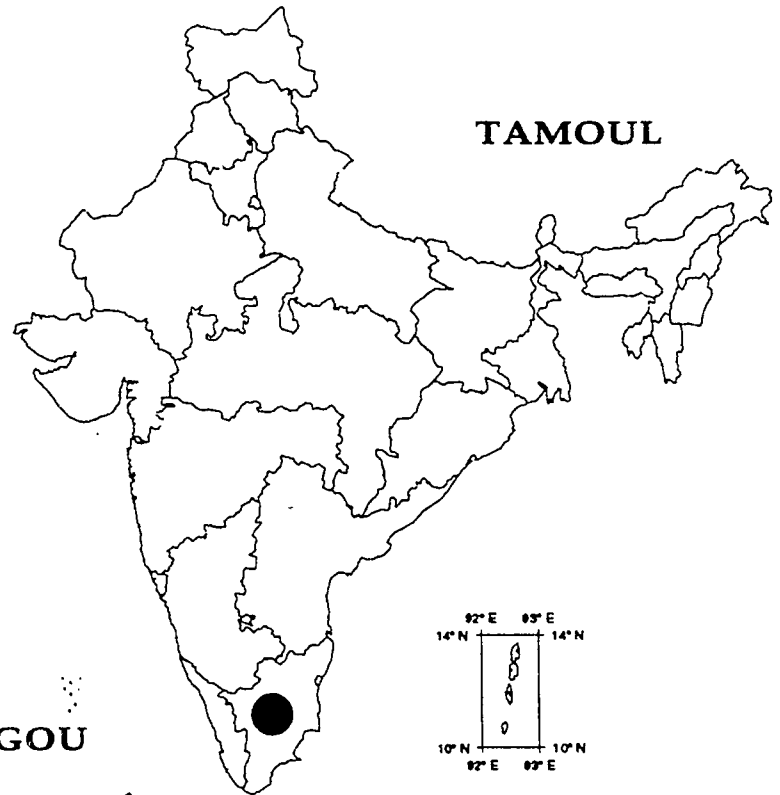
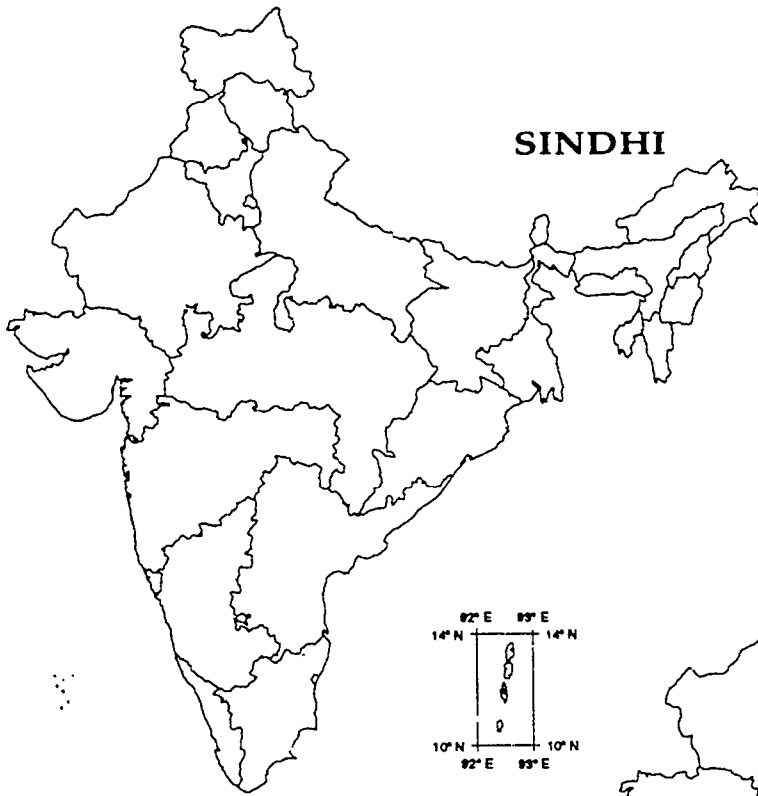
COTE DE VITALITÉ



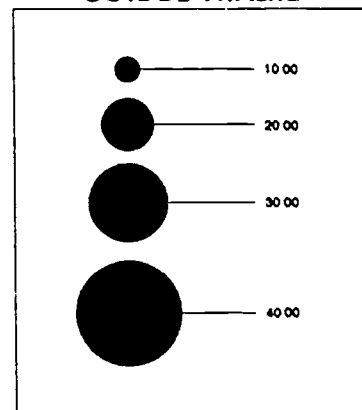


COTE DE VITALITÉ



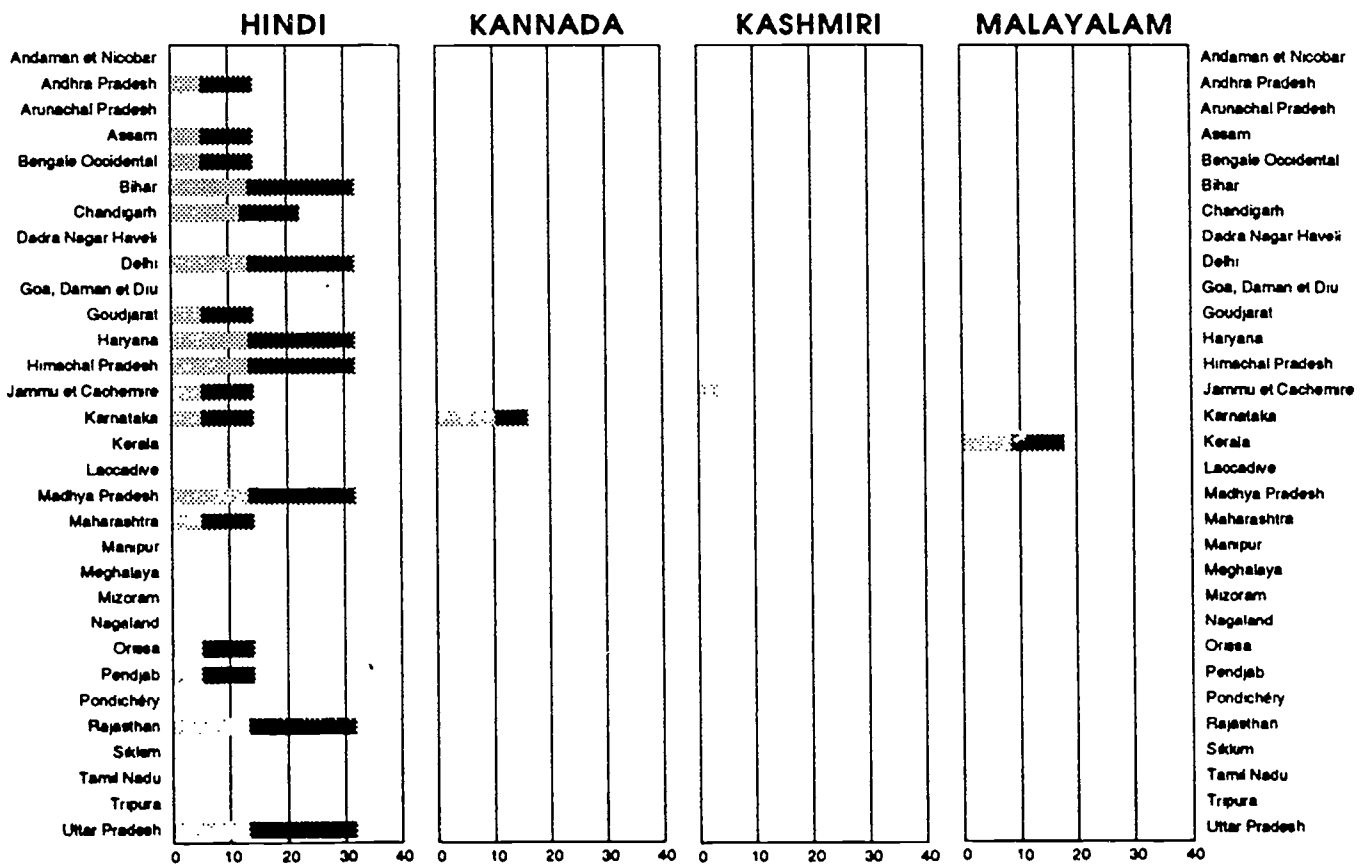
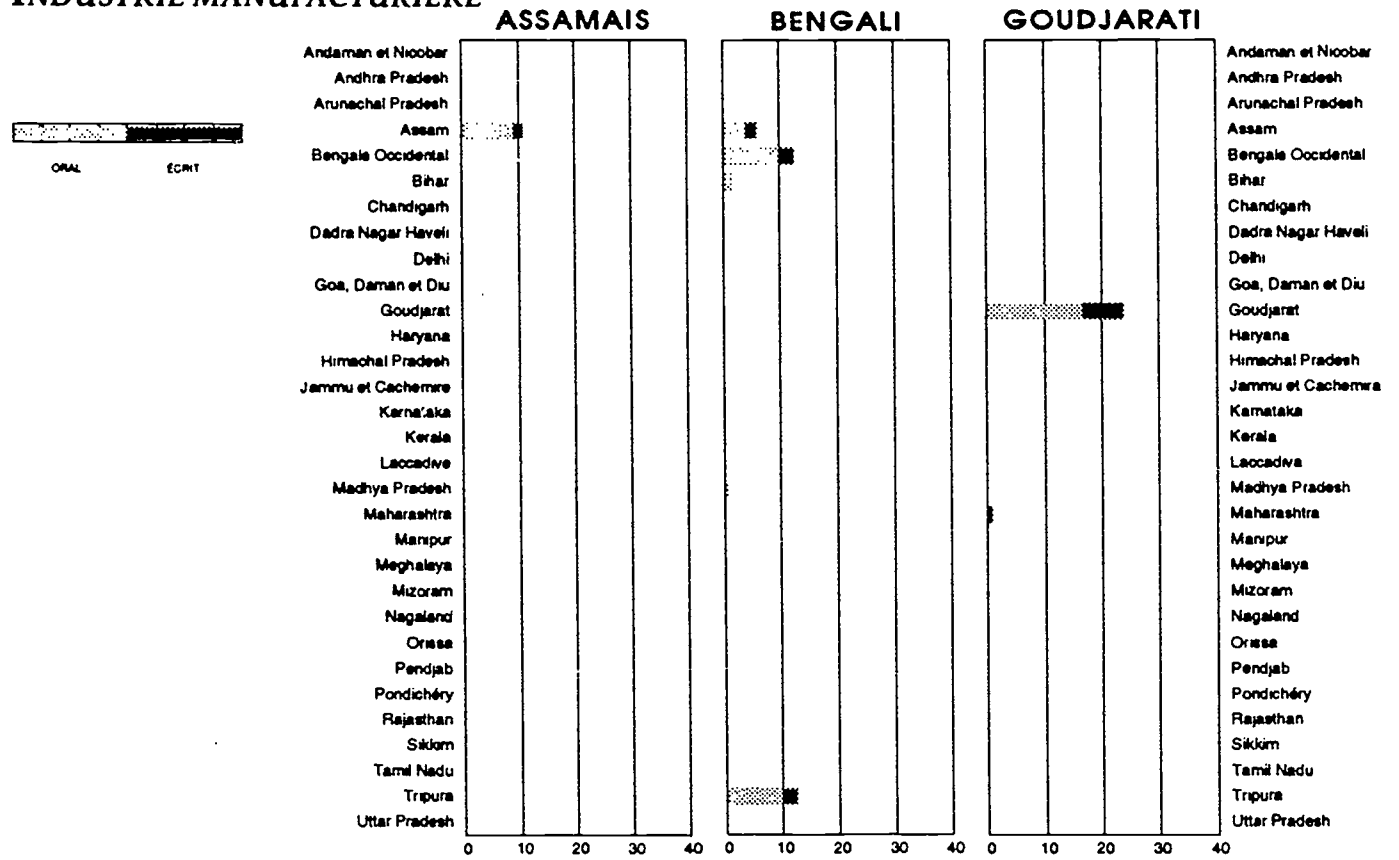


COTE DE VITALITÉ



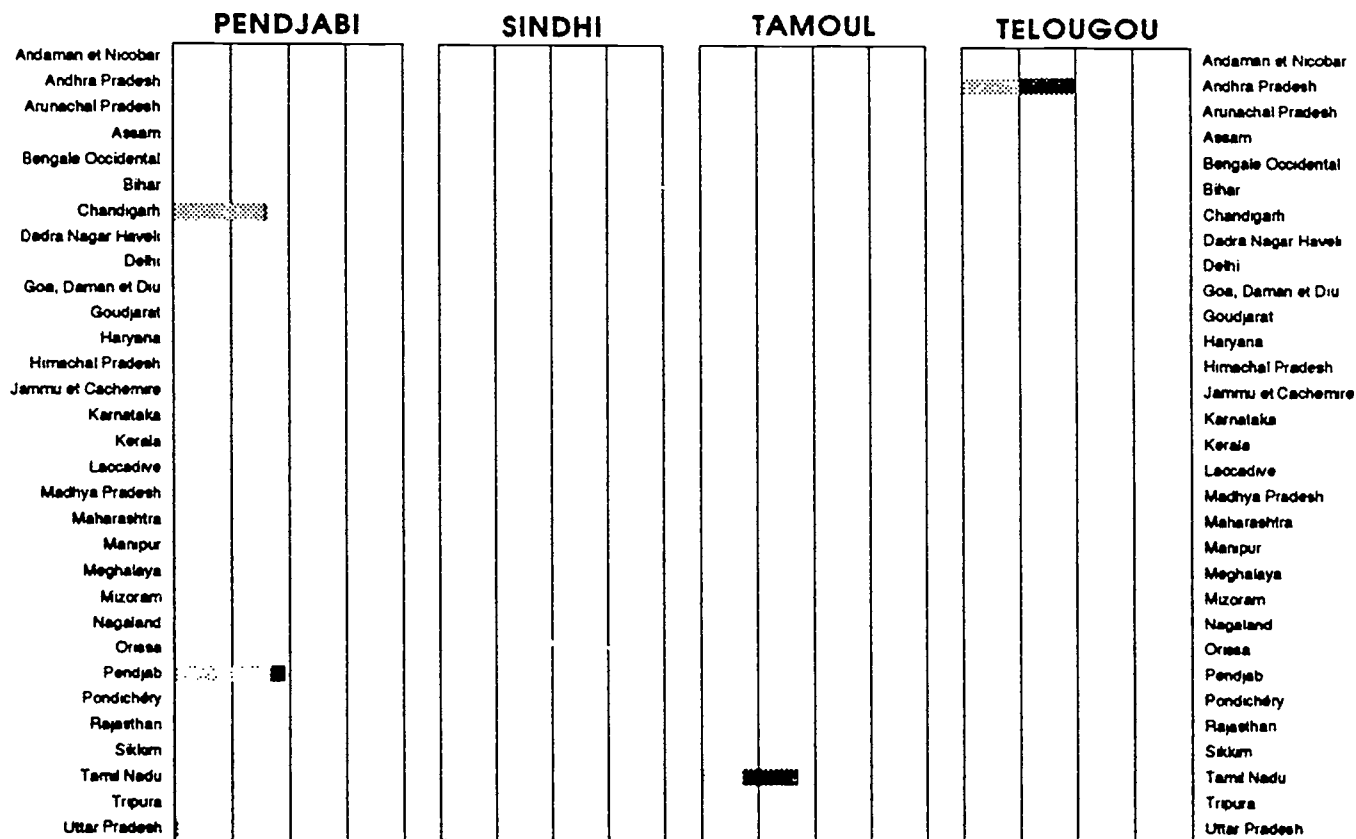
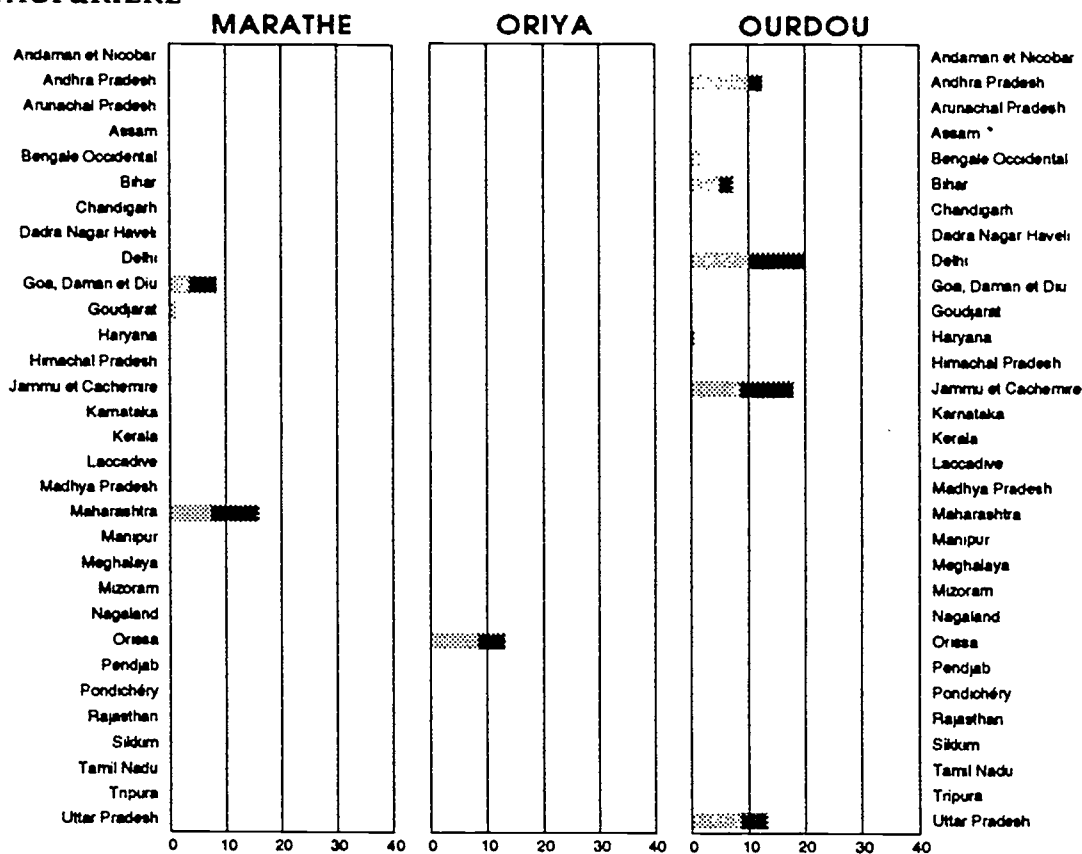
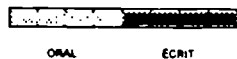
VITALITÉ PAR DOMAINE

INDUSTRIE MANUFACTURIÈRE



VITALITÉ PAR DOMAINE

INDUSTRIE MANUFACTURIÈRE



INDUSTRIE MANUFACTURIÈRE

ASSAMAIS	État	Oral	Écrit	Total
	Andaman et Nicobar	n.a.	n.a.	n.a.
	Andhra Pradesh	n.a.	n.a.	n.a.
	Arunachal Pradesh	n.a.	n.a.	n.a.
	Assam	9,00	1,71	10,71
	Bengal Occidental	0,00	0,00	0,00
	Bihar	0,00	0,00	0,00
	Chandigarh	n.a.	n.a.	n.a.
	Dadra Nagar Haveli	n.a.	n.a.	n.a.
	Delhi	0,00	0,00	0,00
	Goa	n.a.	n.a.	n.a.
	Goudjarat	n.a.	n.a.	n.a.
	Haryana	n.a.	n.a.	n.a.
	Himachal Pradesh	n.a.	n.a.	n.a.
	Jammu et Cashemire	n.a.	n.a.	n.a.
	Karnataka	n.a.	n.a.	n.a.
	Kerala	n.a.	n.a.	n.a.
	Lakshadeep	n.a.	n.a.	n.a.
	Madhya Pradesh	n.a.	n.a.	n.a.
	Maharashtra	n.a.	n.a.	n.a.
	Manipur	0,00	0,00	0,00
	Meghalaya	0,00	0,00	0,00
	Mizoram	n.a.	n.a.	n.a.
	Nagaland	0,00	0,00	0,00
	Orissa	0,00	0,00	0,00
	Pendjab	n.a.	n.a.	n.a.
	Pondichery	n.a.	n.a.	n.a.
	Rajasthan	n.a.	n.a.	n.a.
	Sikkim	n.a.	n.a.	n.a.
	Tamil Nadu	n.a.	n.a.	n.a.
	Tripura	n.a.	n.a.	n.a.
	Uttar Pradesh	n.a.	n.a.	n.a.

BENGALI	État	Oral	Écrit	Total
	Andaman et Nicobar	0,00	0,00	0,00
	Andhra Pradesh	0,00	0,00	0,00
	Arunachal Pradesh	n.a.	n.a.	n.a.
	Assam	4,00	1,86	5,86
	Bengal Occidental	9,67	2,86	12,52
	Bihar	1,67	0,00	1,67
	Chandigarh	n.a.	n.a.	n.a.
	Dadra Nagar Haveli	n.a.	n.a.	n.a.
	Delhi	0,00	0,00	0,00
	Goa	n.a.	n.a.	n.a.
	Goudjarat	n.a.	n.a.	n.a.
	Haryana	n.a.	n.a.	n.a.
	Himachal Pradesh	n.a.	n.a.	n.a.
	Jammu et Cashemire	n.a.	n.a.	n.a.
	Karnataka	0,00	0,00	0,00
	Kerala	0,00	0,00	0,00
	Lakshadeep	n.a.	n.a.	n.a.
	Madhya Pradesh	0,67	0,00	0,67
	Maharashtra	0,00	0,00	0,00
	Manipur	0,00	0,00	0,00
	Meghalaya	0,00	0,00	0,00
	Mizoram	0,00	0,00	0,00
	Nagaland	0,00	0,00	0,00
	Orissa	0,00	0,00	0,00
	Pendjab	n.a.	n.a.	n.a.
	Pondichery	0,00	0,00	0,00
	Rajasthan	0,00	0,00	0,00
	Sikkim	n.a.	n.a.	n.a.
	Tamil Nadu	0,00	0,00	0,00
	Tripura	9,67	2,86	12,52
	Uttar Pradesh	0,00	0,00	0,00

GOUDJARATI	État	Oral	Écrit	Total
	Andaman et Nicobar	n.a.	n.a.	n.a.
	Andhra Pradesh	0,00	0,00	0,00
	Arunachal Pradesh	n.a.	n.a.	n.a.
	Assam	n.a.	n.a.	n.a.
	Bengal Occidental	0,00	0,00	0,00
	Bihar	n.a.	n.a.	n.a.
	Chandigarh	n.a.	n.a.	n.a.
	Dadra Nagar Haveli	0,00	0,00	0,00
	Delhi	0,00	0,00	0,00
	Goa	0,00	0,00	0,00
	Goudjarat	16,67	7,14	23,81
	Haryana	n.a.	n.a.	n.a.
	Himachal Pradesh	n.a.	n.a.	n.a.
	Jammu et Cashemire	n.a.	n.a.	n.a.
	Karnataka	0,00	0,00	0,00
	Kerala	0,00	0,00	0,00
	Lakshadeep	n.a.	n.a.	n.a.
	Madhya Pradesh	0,00	0,00	0,00
	Maharashtra	0,00	0,71	0,71
	Manipur	n.a.	n.a.	n.a.
	Meghalaya	n.a.	n.a.	n.a.
	Mizoram	n.a.	n.a.	n.a.
	Nagaland	n.a.	n.a.	n.a.
	Orissa	0,00	0,00	0,00
	Pendjab	n.a.	n.a.	n.a.
	Pondichery	0,00	0,00	0,00
	Rajasthan	0,00	0,00	0,00
	Sikkim	n.a.	n.a.	n.a.
	Tamil Nadu	0,00	0,00	0,00
	Tripura	n.a.	n.a.	n.a.
	Uttar Pradesh	0,00	0,00	0,00

HINDI	État	Oral	Écrit	Total
	Andaman et Nicobar	0,00	0,00	0,00
	Andhra Pradesh	5,33	8,86	14,19
	Arunachal Pradesh	n.a.	n.a.	n.a.
	Assam	5,33	8,86	14,19
	Bengal Occidental	5,33	8,86	14,19
	Bihar	13,33	18,57	31,90
	Chandigarh	12,00	10,29	22,29
	Dadra Nagar Haveli	n.a.	n.a.	n.a.
	Delhi	13,33	18,57	31,90
	Goa	0,00	0,00	0,00
	Goudjarat	5,33	8,86	14,19
	Haryana	13,33	18,57	31,90
	Himachal Pradesh	13,33	18,57	31,90
	Jammu et Cashemire	5,33	8,86	14,19
	Karnataka	5,33	8,86	14,19
	Kerala	0,00	0,00	0,00
	Lakshadeep	n.a.	n.a.	n.a.
	Madhya Pradesh	13,33	18,57	31,90
	Maharashtra	5,33	8,86	14,19
	Manipur	0,00	0,00	0,00
	Meghalaya	0,00	0,00	0,00
	Mizoram	0,00	0,00	0,00
	Nagaland	0,00	0,00	0,00
	Orissa	5,33	8,86	14,19
	Pendjab	5,33	8,86	14,19
	Pondichery	0,00	0,00	0,00
	Rajasthan	13,33	18,57	31,90
	Sikkim	n.a.	n.a.	n.a.
	Tamil Nadu	0,00	0,00	0,00
	Tripura	0,00	0,00	0,00
	Uttar Pradesh	13,33	18,57	31,90

KANNADA	État	Oral	Écrit	Total
Andaman et Nicobar	n.a.	n.a.	n.a.	n.a.
Andhra Pradesh	0,00	0,00	0,00	0,00
Arunachal Pradesh	n.a.	n.a.	n.a.	n.a.
Assam	n.a.	n.a.	n.a.	n.a.
Bengal Occidental	n.a.	n.a.	n.a.	n.a.
Bihar	n.a.	n.a.	n.a.	n.a.
Chandigarh	n.a.	n.a.	n.a.	n.a.
Dadra Nagar Haveli	n.a.	n.a.	n.a.	n.a.
Delhi	0,00	0,00	0,00	0,00
Goa	0,00	0,00	0,00	0,00
Goudjarat	n.a.	n.a.	n.a.	n.a.
Haryana	n.a.	n.a.	n.a.	n.a.
Himachal Pradesh	n.a.	n.a.	n.a.	n.a.
Jammu et Cashemire	n.a.	n.a.	n.a.	n.a.
Karnataka	10,00	6,00	16,00	16,00
Kerala	0,00	0,00	0,00	0,00
Lakshadeep	n.a.	n.a.	n.a.	n.a.
Madhya Pradesh	n.a.	n.a.	n.a.	n.a.
Maharashtra	0,00	0,00	0,00	0,00
Manipur	n.a.	n.a.	n.a.	n.a.
Meghalaya	n.a.	n.a.	n.a.	n.a.
Mizoram	n.a.	n.a.	n.a.	n.a.
Nagaland	n.a.	n.a.	n.a.	n.a.
Orissa	n.a.	n.a.	n.a.	n.a.
Pendjab	n.a.	n.a.	n.a.	n.a.
Pondichery	0,00	0,00	0,00	0,00
Rajasthan	n.a.	n.a.	n.a.	n.a.
Sikkim	n.a.	n.a.	n.a.	n.a.
Tamil Nadu	0,00	0,00	0,00	0,00
Tripura	n.a.	n.a.	n.a.	n.a.
Uttar Pradesh	n.a.	n.a.	n.a.	n.a.

KASHMIRI	État	Oral	Écrit	Total
Andaman et Nicobar	n.a.	n.a.	n.a.	n.a.
Andhra Pradesh	n.a.	n.a.	n.a.	n.a.
Arunachal Pradesh	n.a.	n.a.	n.a.	n.a.
Assam	n.a.	n.a.	n.a.	n.a.
Bengal Occidental	n.a.	n.a.	n.a.	n.a.
Bihar	n.a.	n.a.	n.a.	n.a.
Chandigarh	n.a.	n.a.	n.a.	n.a.
Dadra Nagar Haveli	n.a.	n.a.	n.a.	n.a.
Delhi	n.a.	n.a.	n.a.	n.a.
Goa	n.a.	n.a.	n.a.	n.a.
Goudjarat	n.a.	n.a.	n.a.	n.a.
Haryana	n.a.	n.a.	n.a.	n.a.
Himachal Pradesh	n.a.	n.a.	n.a.	n.a.
Jammu et Cashemire	4,00	0,00	4,00	4,00
Karnataka	n.a.	n.a.	n.a.	n.a.
Kerala	n.a.	n.a.	n.a.	n.a.
Lakshadeep	n.a.	n.a.	n.a.	n.a.
Madhya Pradesh	n.a.	n.a.	n.a.	n.a.
Maharashtra	n.a.	n.a.	n.a.	n.a.
Manipur	n.a.	n.a.	n.a.	n.a.
Meghalaya	n.a.	n.a.	n.a.	n.a.
Mizoram	n.a.	n.a.	n.a.	n.a.
Nagaland	n.a.	n.a.	n.a.	n.a.
Orissa	n.a.	n.a.	n.a.	n.a.
Pendjab	n.a.	n.a.	n.a.	n.a.
Pondichery	n.a.	n.a.	n.a.	n.a.
Rajasthan	n.a.	n.a.	n.a.	n.a.
Sikkim	n.a.	n.a.	n.a.	n.a.
Tamil Nadu	n.a.	n.a.	n.a.	n.a.
Tripura	n.a.	n.a.	n.a.	n.a.
Uttar Pradesh	n.a.	n.a.	n.a.	n.a.

MALAYALAM	État	Oral	Écrit	Total
Andaman et Nicobar	0,00	0,00	0,00	0,00
Andhra Pradesh	0,00	0,00	0,00	0,00
Arunachal Pradesh	n.a.	n.a.	n.a.	n.a.
Assam	n.a.	n.a.	n.a.	n.a.
Bengal Occidental	0,00	0,00	0,00	0,00
Bihar	n.a.	n.a.	n.a.	n.a.
Chandigarh	n.a.	n.a.	n.a.	n.a.
Dadra Nagar Haveli	n.a.	n.a.	n.a.	n.a.
Delhi	0,00	0,00	0,00	0,00
Goa	n.a.	n.a.	n.a.	n.a.
Goudjarat	0,00	0,00	0,00	0,00
Haryana	n.a.	n.a.	n.a.	n.a.
Himachal Pradesh	n.a.	n.a.	n.a.	n.a.
Jammu et Cashemire	n.a.	n.a.	n.a.	n.a.
Karnataka	0,00	0,00	0,00	0,00
Kerala	8,33	9,43	17,76	17,76
Lakshadeep	0,00	0,00	0,00	0,00
Madhya Pradesh	n.a.	n.a.	n.a.	n.a.
Maharashtra	0,00	0,00	0,00	0,00
Manipur	n.a.	n.a.	n.a.	n.a.
Meghalaya	n.a.	n.a.	n.a.	n.a.
Mizoram	n.a.	n.a.	n.a.	n.a.
Nagaland	n.a.	n.a.	n.a.	n.a.
Orissa	n.a.	n.a.	n.a.	n.a.
Pendjab	n.a.	n.a.	n.a.	n.a.
Pondichery	0,00	0,00	0,00	0,00
Rajasthan	0,00	0,00	0,00	0,00
Sikkim	n.a.	n.a.	n.a.	n.a.
Tamil Nadu	0,00	0,00	0,00	0,00
Tripura	n.a.	n.a.	n.a.	n.a.
Uttar Pradesh	n.a.	n.a.	n.a.	n.a.

MARATHE	État	Oral	Écrit	Total
Andaman et Nicobar	n.a.	n.a.	n.a.	n.a.
Andhra Pradesh	0,00	0,00	0,00	0,00
Arunachal Pradesh	n.a.	n.a.	n.a.	n.a.
Assam	n.a.	n.a.	n.a.	n.a.
Bengal Occidental	n.a.	n.a.	n.a.	n.a.
Bihar	n.a.	n.a.	n.a.	n.a.
Chandigarh	n.a.	n.a.	n.a.	n.a.
Dadra Nagar Haveli	0,00	0,00	0,00	0,00
Delhi	0,00	0,00	0,00	0,00
Goa	3,33	5,00	8,33	8,33
Goudjarat	1,00	0,00	1,00	1,00
Haryana	n.a.	n.a.	n.a.	n.a.
Himachal Pradesh	n.a.	n.a.	n.a.	n.a.
Jammu et Cashemire	n.a.	n.a.	n.a.	n.a.
Karnataka	0,00	0,00	0,00	0,00
Kerala	0,00	0,00	0,00	0,00
Lakshadeep	n.a.	n.a.	n.a.	n.a.
Madhya Pradesh	0,00	0,00	0,00	0,00
Maharashtra	7,33	8,57	15,90	15,90
Manipur	n.a.	n.a.	n.a.	n.a.
Meghalaya	n.a.	n.a.	n.a.	n.a.
Mizoram	n.a.	n.a.	n.a.	n.a.
Nagaland	n.a.	n.a.	n.a.	n.a.
Orissa	n.a.	n.a.	n.a.	n.a.
Pendjab	n.a.	n.a.	n.a.	n.a.
Pondichery	0,00	0,00	0,00	0,00
Rajasthan	0,00	0,00	0,00	0,00
Sikkim	n.a.	n.a.	n.a.	n.a.
Tamil Nadu	0,00	0,00	0,00	0,00
Tripura	n.a.	n.a.	n.a.	n.a.
Uttar Pradesh	0,00	0,00	0,00	0,00

ORIYA	État	Oral	Écrit	Total
Andaman et Nicobar	n.a.	n.a.	n.a.	n.a.
Andhra Pradesh	0,00	0,00	0,00	0,00
Arunachal Pradesh	n.a.	n.a.	n.a.	n.a.
Assam	0,00	0,00	0,00	0,00
Bengal Occidental	0,00	0,00	0,00	0,00
Bihar	0,00	0,00	0,00	0,00
Chandigarh	n.a.	n.a.	n.a.	n.a.
Dadra Nagar Haveli	n.a.	n.a.	n.a.	n.a.
Delhi	0,00	0,00	0,00	0,00
Goa	n.a.	n.a.	n.a.	n.a.
Goudjarat	n.a.	n.a.	n.a.	n.a.
Haryana	n.a.	n.a.	n.a.	n.a.
Himachal Pradesh	n.a.	n.a.	n.a.	n.a.
Jammu et Cashemire	n.a.	n.a.	n.a.	n.a.
Karnataka	0,00	0,00	0,00	0,00
Kerala	n.a.	n.a.	n.a.	n.a.
Lakshadeep	n.a.	n.a.	n.a.	n.a.
Madhya Pradesh	0,00	0,00	0,00	0,00
Maharashtra	n.a.	n.a.	n.a.	n.a.
Manipur	n.a.	n.a.	n.a.	n.a.
Meghalaya	n.a.	n.a.	n.a.	n.a.
Mizoram	n.a.	n.a.	n.a.	n.a.
Nagaland	n.a.	n.a.	n.a.	n.a.
Orissa	8,33	4,86	13,19	
Pendjab	n.a.	n.a.	n.a.	n.a.
Pondichery	0,00	0,00	0,00	0,00
Rajasthan	n.a.	n.a.	n.a.	n.a.
Sikkim	n.a.	n.a.	n.a.	n.a.
Tamil Nadu	n.a.	n.a.	n.a.	n.a.
Tripura	n.a.	n.a.	n.a.	n.a.
Uttar Pradesh	0,00	0,00	0,00	0,00

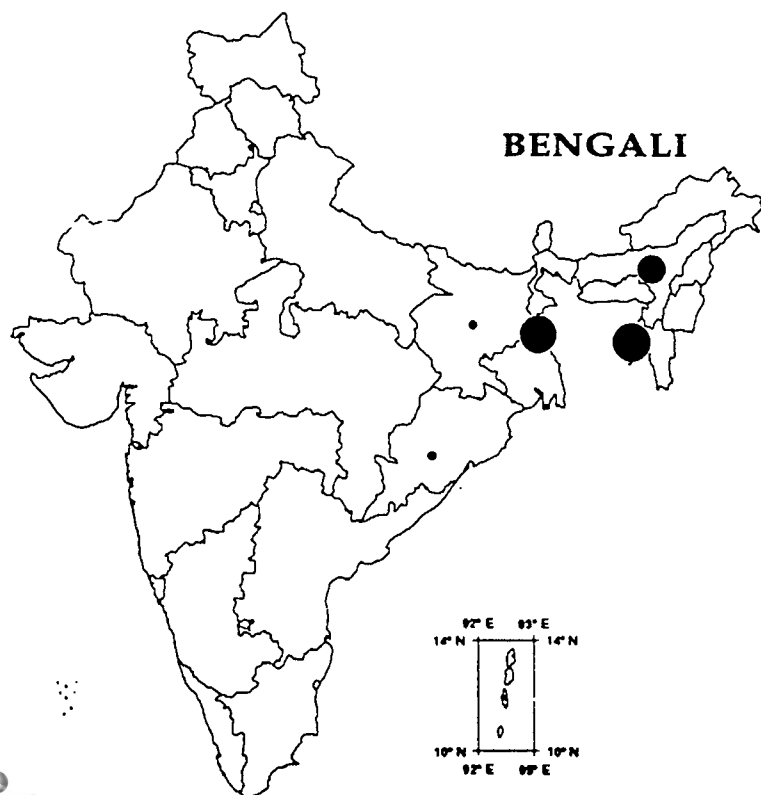
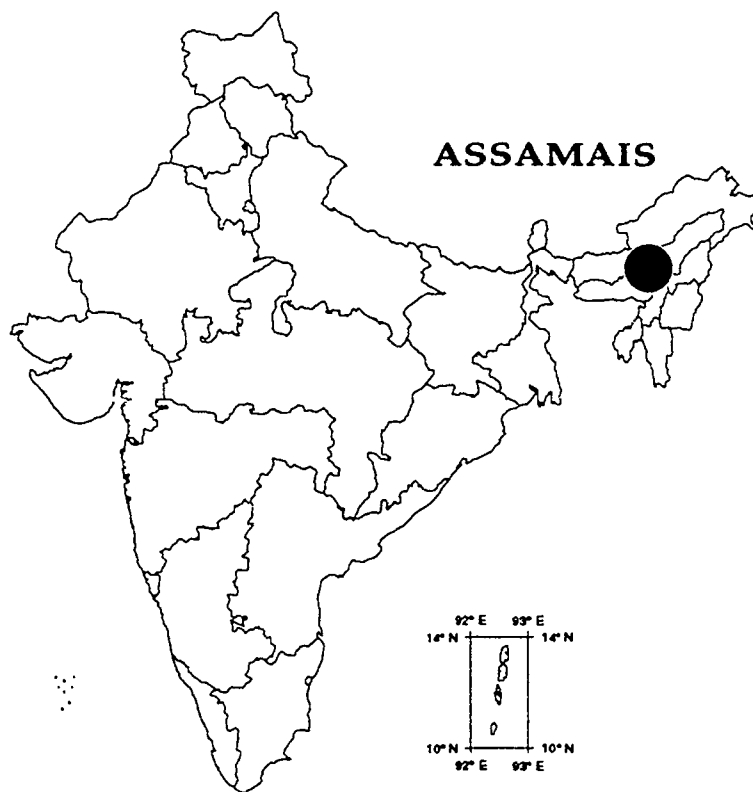
OURDOU	État	Oral	Écrit	Total
Andaman et Nicobar	0,00	0,00	0,00	0,00
Andhra Pradesh	10,00	2,43	12,43	
Arunachal Pradesh	n.a.	n.a.	n.a.	n.a.
Assam	n.a.	n.a.	n.a.	n.a.
Bengal Occidental	1,67	0,00	1,67	
Bihar	5,00	2,29	7,29	
Chandigarh	0,00	0,00	0,00	0,00
Dadra Nagar Haveli	n.a.	n.a.	n.a.	n.a.
Delhi	10,00	9,86	19,86	
Goa	0,00	0,00	0,00	0,00
Goudjarat	0,00	0,00	0,00	0,00
Haryana	0,00	0,43	0,43	
Himachal Pradesh	0,00	0,00	0,00	0,00
Jammu et Cashemire	8,33	9,57	17,90	
Karnataka	0,00	0,00	0,00	0,00
Kerala	0,00	0,00	0,00	0,00
Lakshadeep	n.a.	n.a.	n.a.	n.a.
Madhya Pradesh	0,00	0,00	0,00	0,00
Maharashtra	0,00	0,00	0,00	0,00
Manipur	n.a.	n.a.	n.a.	n.a.
Meghalaya	n.a.	n.a.	n.a.	n.a.
Mizoram	n.a.	n.a.	n.a.	n.a.
Nagaland	n.a.	n.a.	n.a.	n.a.
Orissa	0,00	0,00	0,00	0,00
Pendjab	0,00	0,00	0,00	0,00
Pondichery	n.a.	n.a.	n.a.	n.a.
Rajasthan	0,00	0,00	0,00	0,00
Sikkim	n.a.	n.a.	n.a.	n.a.
Tamil Nadu	0,00	0,00	0,00	0,00
Tripura	n.a.	n.a.	n.a.	n.a.
Uttar Pradesh	8,33	4,86	13,19	

PENDJABI	État	Oral	Écrit	Total
Andaman et Nicobar	n.a.	n.a.	n.a.	n.a.
Andhra Pradesh	n.a.	n.a.	n.a.	n.a.
Arunachal Pradesh	n.a.	n.a.	n.a.	n.a.
Assam	n.a.	n.a.	n.a.	n.a.
Bengal Occidental	0,00	0,00	0,00	0,00
Bihar	0,00	0,00	0,00	0,00
Chandigarh	15,67	0,57	16,24	
Dadra Nagar Haveli	n.a.	n.a.	n.a.	n.a.
Delhi	0,00	0,00	0,00	0,00
Goa	n.a.	n.a.	n.a.	n.a.
Goudjarat	n.a.	n.a.	n.a.	n.a.
Haryana	0,00	0,00	0,00	0,00
Himachal Pradesh	0,00	0,00	0,00	0,00
Jammu et Cashemire	0,00	0,00	0,00	0,00
Karnataka	0,00	0,00	0,00	0,00
Kerala	n.a.	n.a.	n.a.	n.a.
Lakshadeep	n.a.	n.a.	n.a.	n.a.
Madhya Pradesh	0,00	0,00	0,00	0,00
Maharashtra	0,00	0,00	0,00	0,00
Manipur	n.a.	n.a.	n.a.	n.a.
Meghalaya	n.a.	n.a.	n.a.	n.a.
Mizoram	n.a.	n.a.	n.a.	n.a.
Nagaland	n.a.	n.a.	n.a.	n.a.
Orissa	n.a.	n.a.	n.a.	n.a.
Pendjab	16,67	2,43	19,10	
Pondichery	n.a.	n.a.	n.a.	n.a.
Rajasthan	0,00	0,00	0,00	0,00
Sikkim	n.a.	n.a.	n.a.	n.a.
Tamil Nadu	n.a.	n.a.	n.a.	n.a.
Tripura	n.a.	n.a.	n.a.	n.a.
Uttar Pradesh	0,00	0,43	0,43	

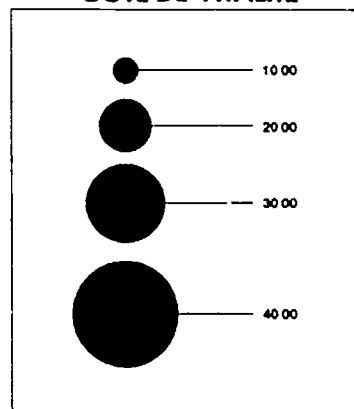
SINDHI	État	Oral	Écrit	Total
Andaman et Nicobar	n.a.	n.a.	n.a.	n.a.
Andhra Pradesh	0,00	0,00	0,00	0,00
Arunachal Pradesh	n.a.	n.a.	n.a.	n.a.
Assam	n.a.	n.a.	n.a.	n.a.
Bengal Occidental	0,00	0,00	0,00	0,00
Bihar	n.a.	n.a.	n.a.	n.a.
Chandigarh	0,00	0,00	0,00	0,00
Dadra Nagar Haveli	n.a.	n.a.	n.a.	n.a.
Delhi	0,00	0,00	0,00	0,00
Goa	n.a.	n.a.	n.a.	n.a.
Goudjarat	0,00	0,00	0,00	0,00
Haryana	n.a.	n.a.	n.a.	n.a.
Himachal Pradesh	0,00	0,00	0,00	0,00
Jammu et Cashemire	n.a.	n.a.	n.a.	n.a.
Karnataka	n.a.	n.a.	n.a.	n.a.
Kerala	n.a.	n.a.	n.a.	n.a.
Lakshadeep	n.a.	n.a.	n.a.	n.a.
Madhya Pradesh	0,00	0,00	0,00	0,00
Maharashtra	0,00	0,00	0,00	0,00
Manipur	n.a.	n.a.	n.a.	n.a.
Meghalaya	n.a.	n.a.	n.a.	n.a.
Mizoram	n.a.	n.a.	n.a.	n.a.
Nagaland	n.a.	n.a.	n.a.	n.a.
Orissa	n.a.	n.a.	n.a.	n.a.
Pendjab	n.a.	n.a.	n.a.	n.a.
Pondichery	n.a.	n.a.	n.a.	n.a.
Rajasthan	0,00	0,00	0,00	0,00
Sikkim	n.a.	n.a.	n.a.	n.a.
Tamil Nadu	n.a.	n.a.	n.a.	n.a.
Tripura	n.a.	n.a.	n.a.	n.a.
Uttar Pradesh	0,00	0,00	0,00	0,00

TAMOUL	État	Oral	Écrit	Total
Andaman et Nicobar		0,00	0,00	0,00
Andhra Pradesh		0,00	0,00	0,00
Arunachal Pradesh		n.a.	n.a.	n.a.
Assam		n.a.	n.a.	n.a.
Bengal Occidental		0,00	0,00	0,00
Bihar		0,00	0,00	0,00
Chandigarh		0,00	0,00	0,00
Dadra Nagar Haveli		n.a.	n.a.	n.a.
Delhi		0,00	0,00	0,00
Goa		n.a.	n.a.	n.a.
Goudjarat		0,00	0,00	0,00
Haryana		n.a.	n.a.	n.a.
Himachal Pradesh		n.a.	n.a.	n.a.
Jammu et Cashemire		n.a.	n.a.	n.a.
Karnataka		0,00	0,00	0,00
Kerala		0,00	0,00	0,00
Lakshadeep		n.a.	n.a.	n.a.
Madhya Pradesh		n.a.	n.a.	n.a.
Maharashtra		0,00	0,00	0,00
Manipur		n.a.	n.a.	n.a.
Meghalaya		n.a.	n.a.	n.a.
Mizoram		n.a.	n.a.	n.a.
Nagaland		n.a.	n.a.	n.a.
Orissa		n.a.	n.a.	n.a.
Pendjab		n.a.	n.a.	n.a.
Pondichery		0,00	0,00	0,00
Rajasthan		n.a.	n.a.	n.a.
Sikkim		n.a.	n.a.	n.a.
Tamil Nadu		7,33	9,57	16,90
Tripura		n.a.	n.a.	n.a.
Uttar Pradesh		0,00	0,00	0,00

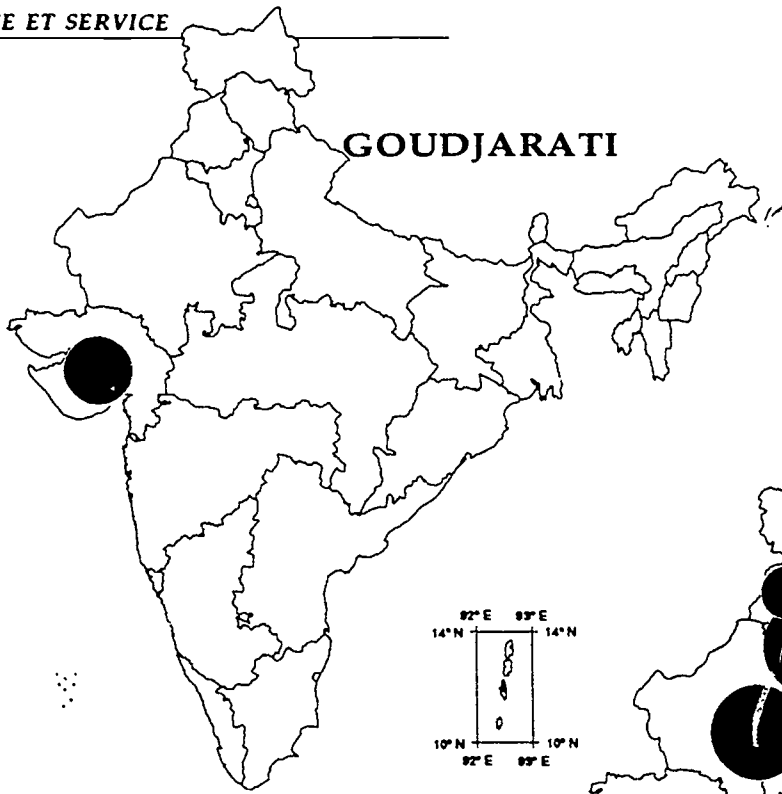
TELOUGOU	État	Oral	Écrit	Total
Andaman et Nicobar		0,00	0,00	0,00
Andhra Pradesh		10,00	9,86	19,86
Arunachal Pradesh		n.a.	n.a.	n.a.
Assam		n.a.	n.a.	n.a.
Bengal Occidental		0,00	0,00	0,00
Bihar		n.a.	n.a.	n.a.
Chandigarh		n.a.	n.a.	n.a.
Dadra Nagar Haveli		n.a.	n.a.	n.a.
Delhi		0,00	0,00	0,00
Goa		n.a.	n.a.	n.a.
Goudjarat		0,00	0,00	0,00
Haryana		n.a.	n.a.	n.a.
Himachal Pradesh		n.a.	n.a.	n.a.
Jammu et Cashemire		n.a.	n.a.	n.a.
Karnataka		0,00	0,00	0,00
Kerala		n.a.	n.a.	n.a.
Lakshadeep		n.a.	n.a.	n.a.
Madhya Pradesh		0,00	0,00	0,00
Maharashtra		0,00	0,00	0,00
Manipur		n.a.	n.a.	n.a.
Meghalaya		n.a.	n.a.	n.a.
Mizoram		n.a.	n.a.	n.a.
Nagaland		n.a.	n.a.	n.a.
Orissa		0,00	0,00	0,00
Pendjab		n.a.	n.a.	n.a.
Pondichery		0,00	0,00	0,00
Rajasthan		n.a.	n.a.	n.a.
Sikkim		n.a.	n.a.	n.a.
Tamil Nadu		0,00	0,00	0,00
Tripura		n.a.	n.a.	n.a.
Uttar Pradesh		n.a.	n.a.	n.a.



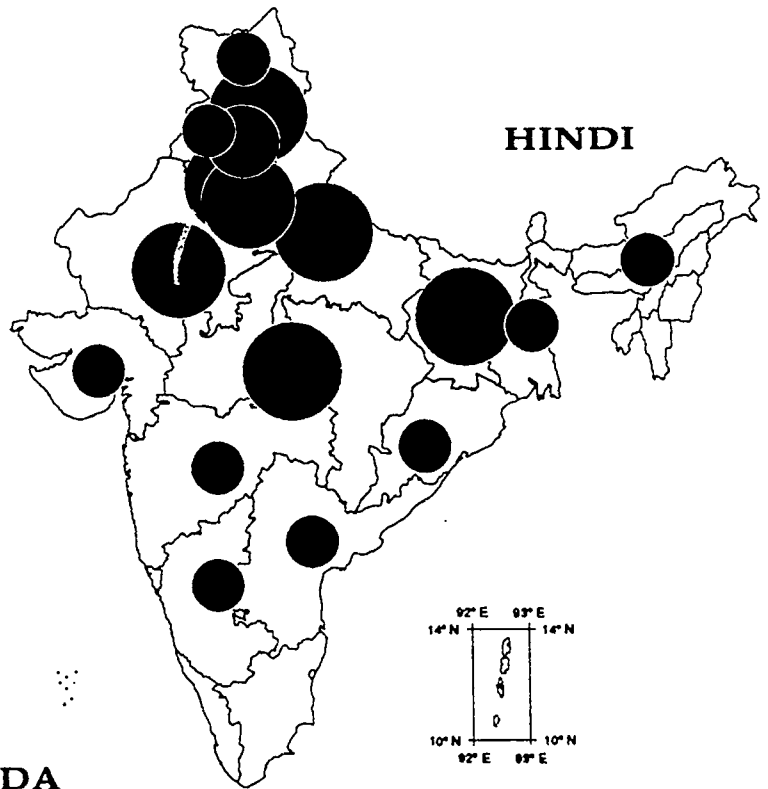
COTE DE VITALITÉ



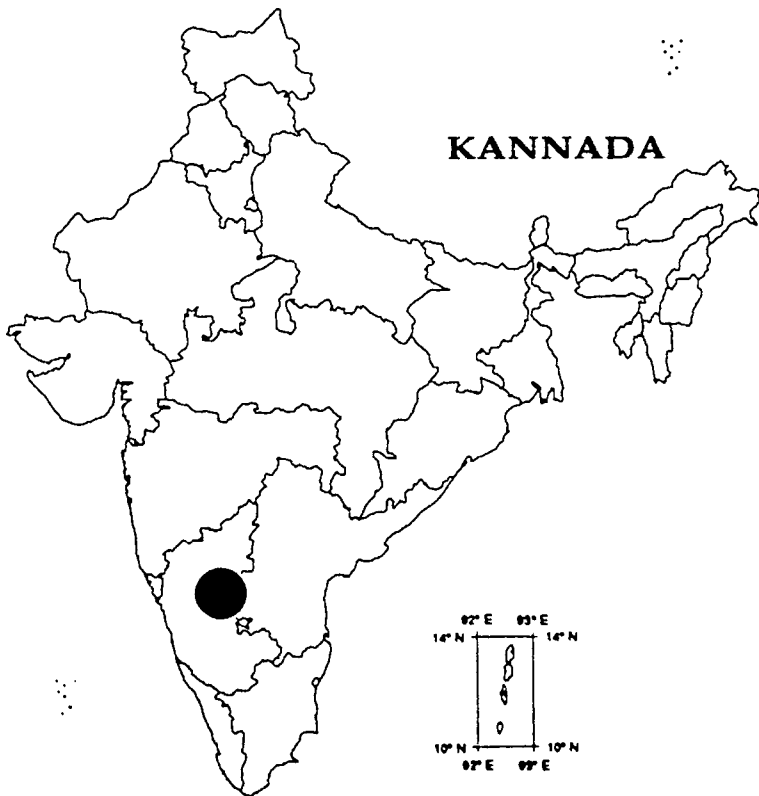
GOUDJARATI



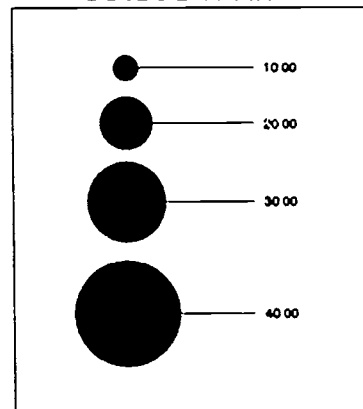
HINDI



KANNADA



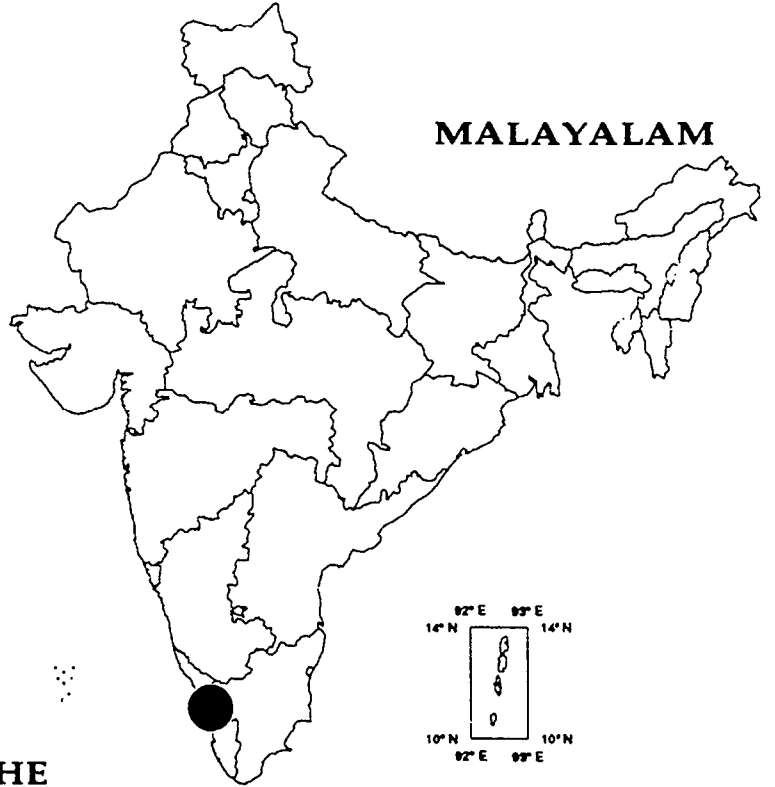
COTE DE VITALITÉ



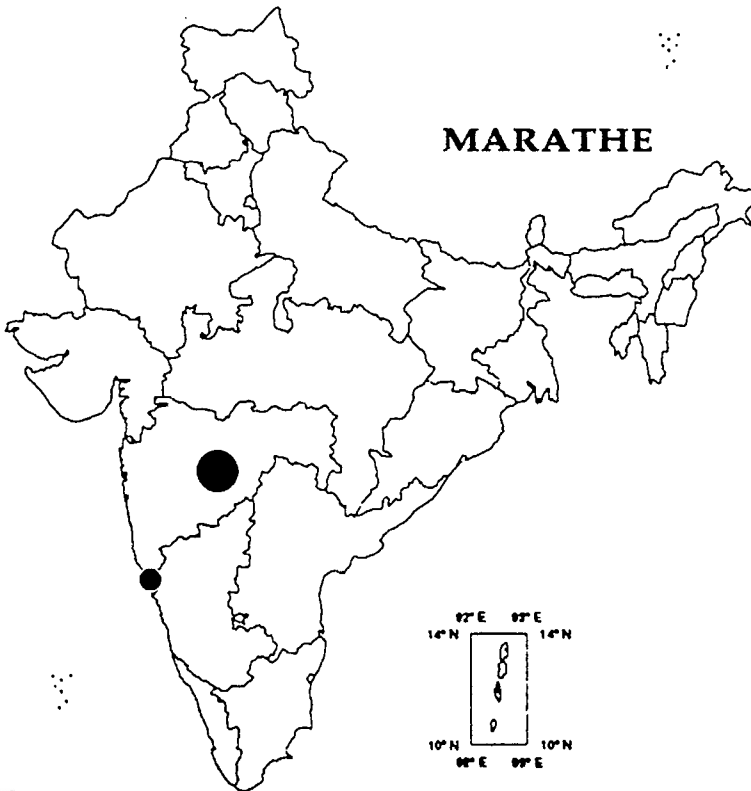
KASHMIRI



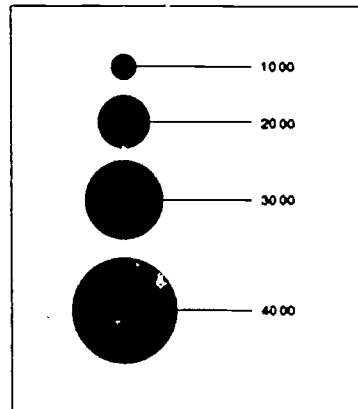
MALAYALAM

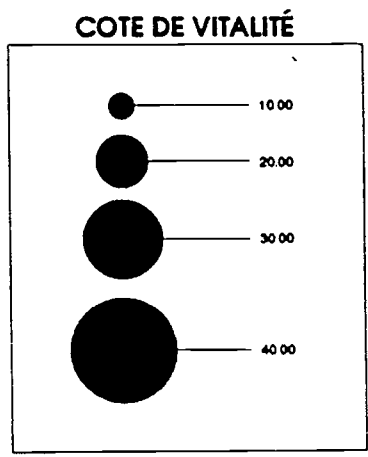
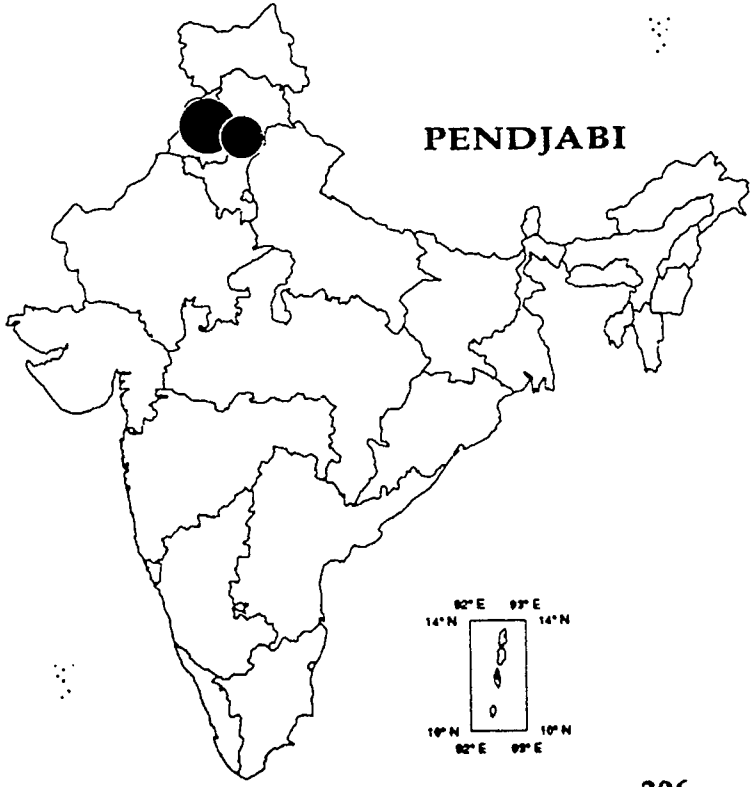
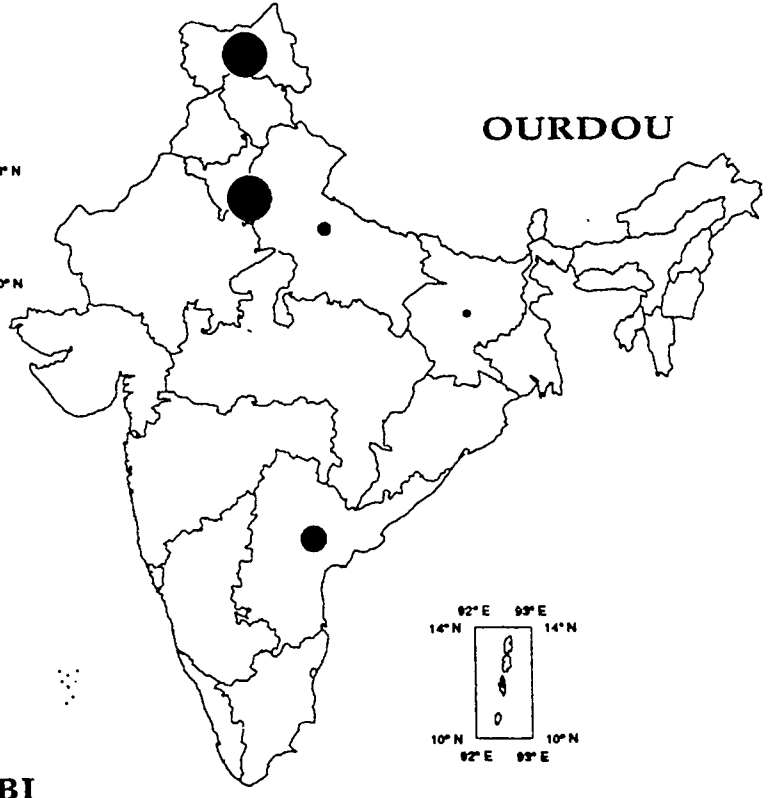
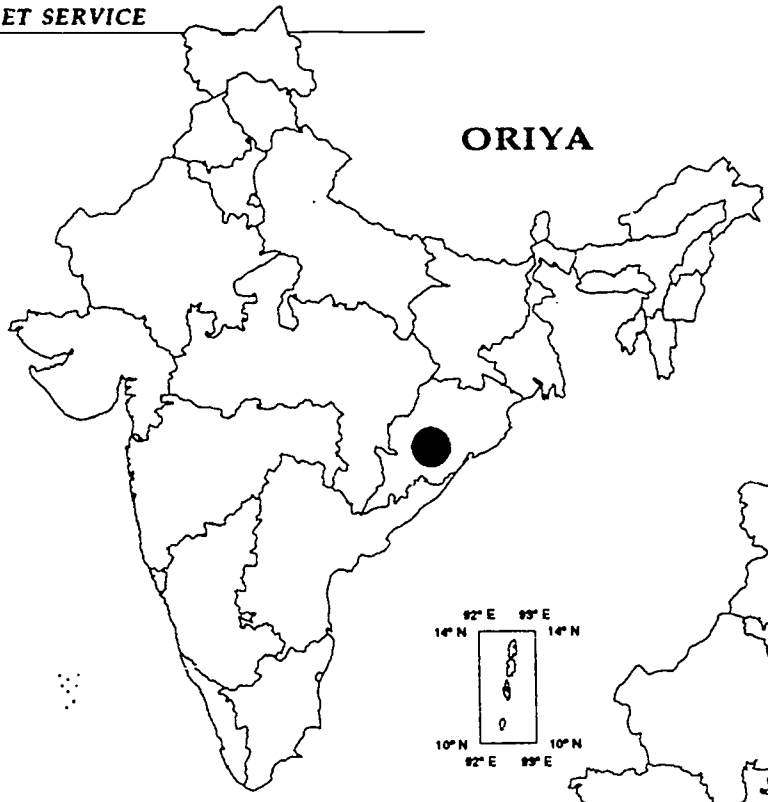


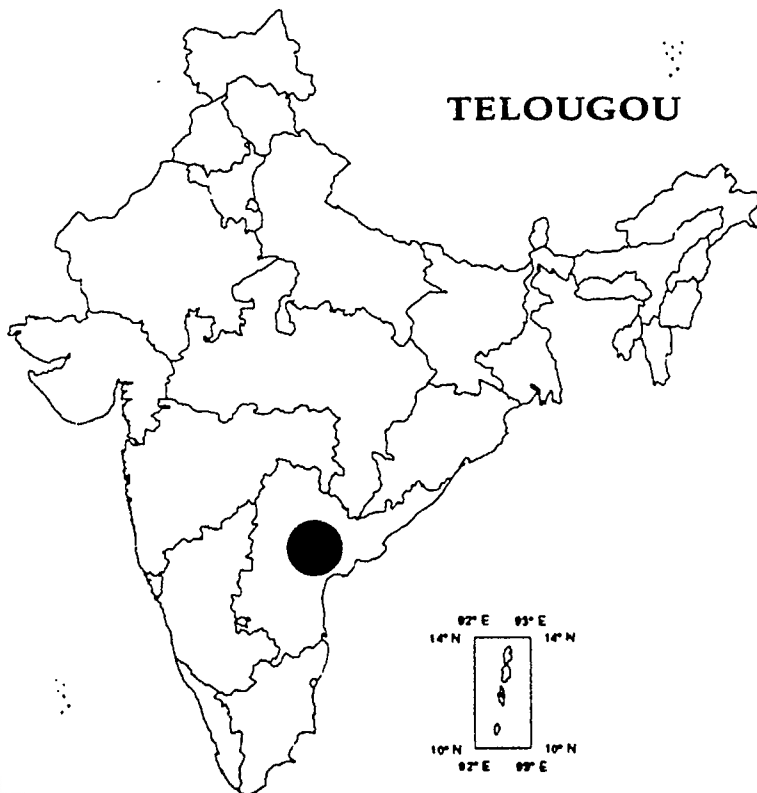
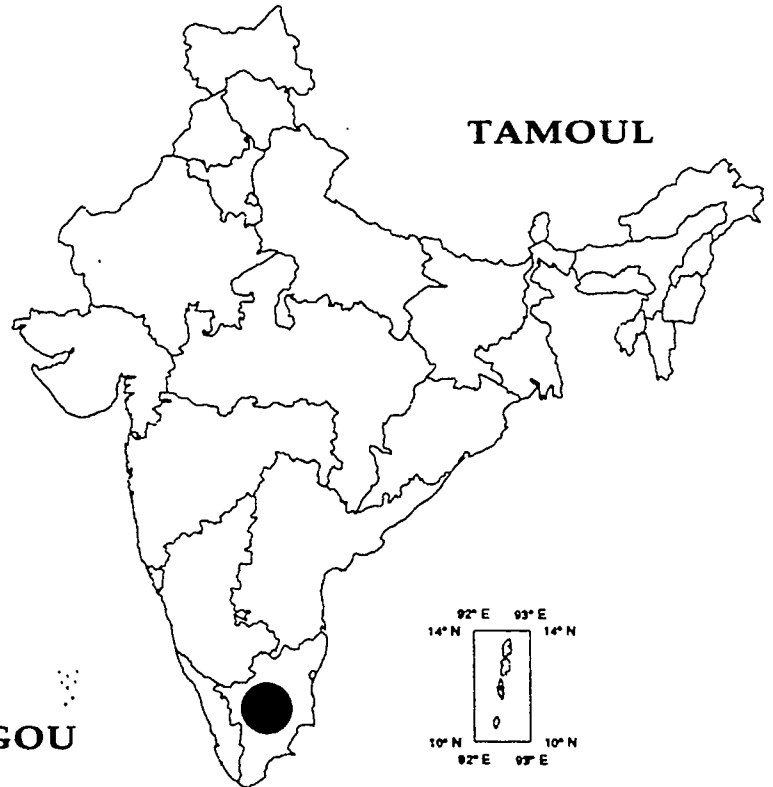
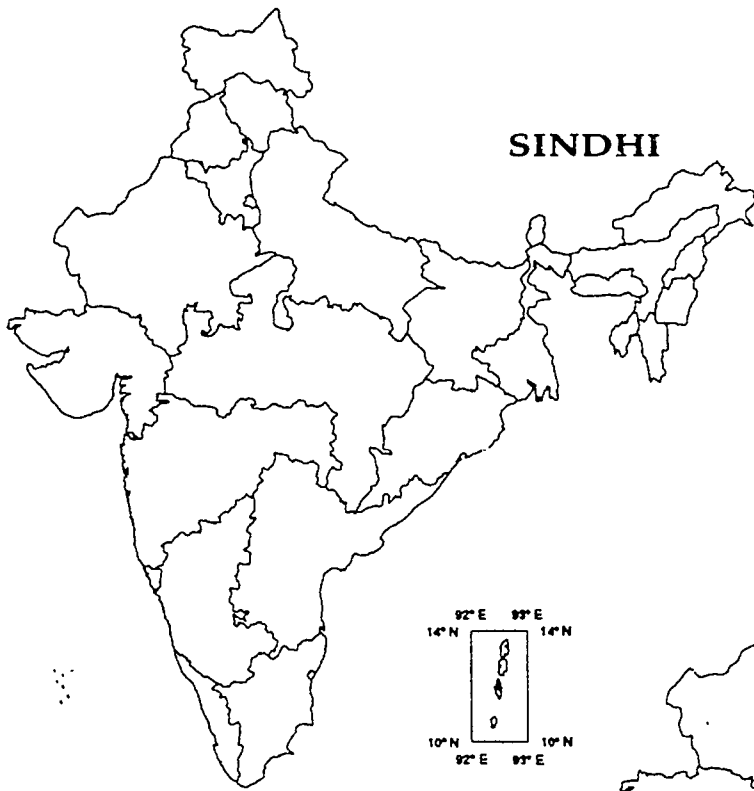
MARATHE



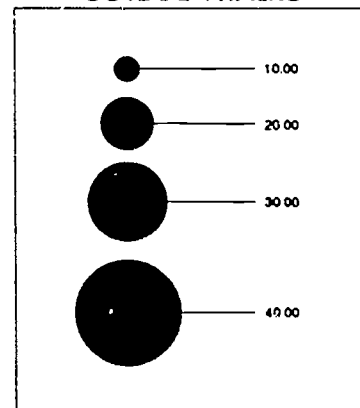
COTE DE VITALITÉ





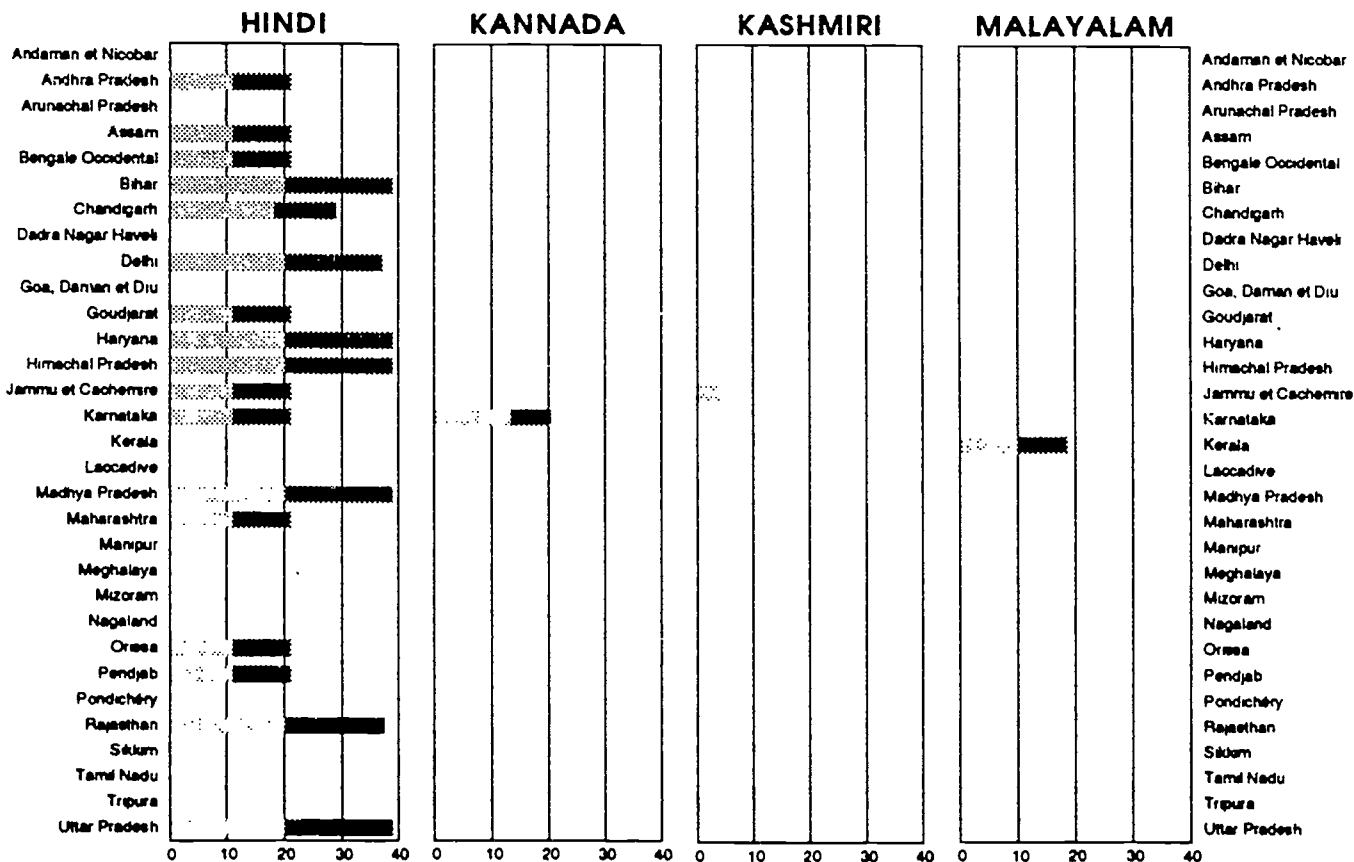

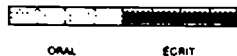


COTE DE VITALITÉ



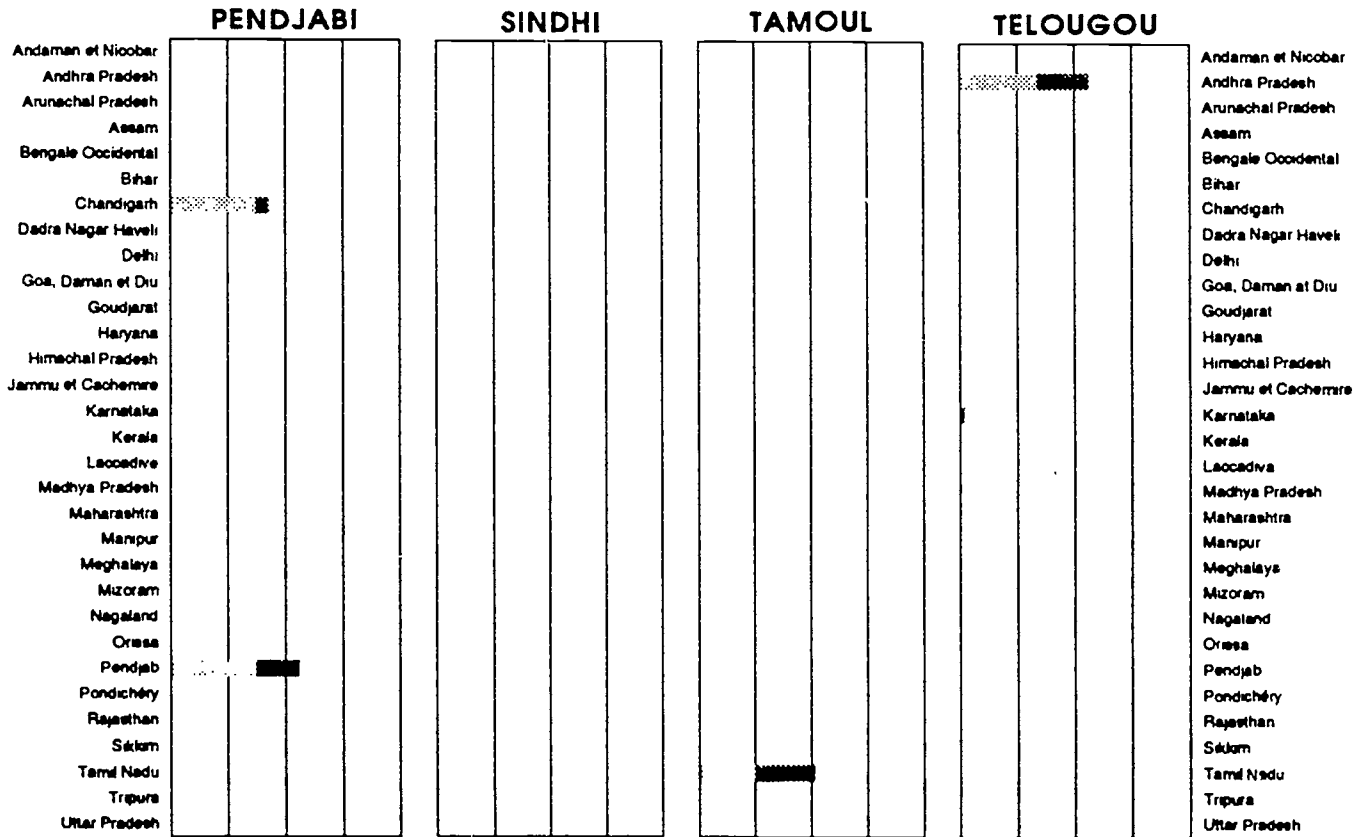
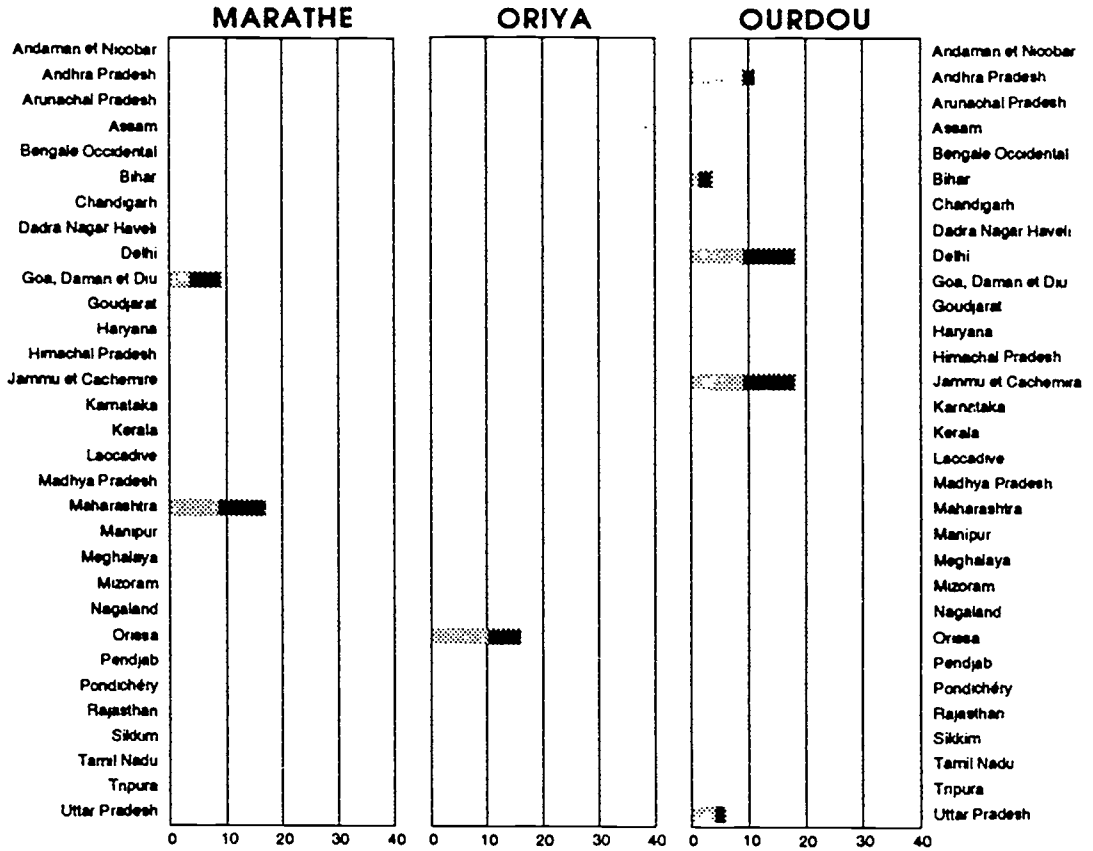

VITALITÉ PAR DOMAINE

VENTE ET SERVICE



VITALITÉ PAR DOMAINE

VENTE ET SERVICE



VENTE ET SERVICE

ASSAMAIS	État	Oral	Écrit	Total
	Andaman et Nicobar	n.a.	n.a.	n.a.
	Andhra Pradesh	n.a.	n.a.	n.a.
	Arunachal Pradesh	n.a.	n.a.	n.a.
	Assam	15,00	4,29	19,29
	Bengal Occidental	0,00	0,00	0,00
	Bihar	0,00	0,00	0,00
	Chandigarh	n.a.	n.a.	n.a.
	Dadra Nagar Haveli	n.a.	n.a.	n.a.
	Delhi	0,00	0,00	0,00
	Goa	n.a.	n.a.	n.a.
	Goudjarat	n.a.	n.a.	n.a.
	Haryana	n.a.	n.a.	n.a.
	Himachal Pradesh	n.a.	n.a.	n.a.
	Jammu et Cashemire	n.a.	n.a.	n.a.
	Karnataka	n.a.	n.a.	n.a.
	Kerala	n.a.	n.a.	n.a.
	Lakshadeep	n.a.	n.a.	n.a.
	Madhya Pradesh	n.a.	n.a.	n.a.
	Maharashtra	n.a.	n.a.	n.a.
	Manipur	0,00	0,00	0,00
	Meghalaya	0,00	0,00	0,00
	Mizoram	n.a.	n.a.	n.a.
	Nagaland	0,00	0,00	0,00
	Orissa	0,00	0,00	0,00
	Pendjab	n.a.	n.a.	n.a.
	Pondichery	n.a.	n.a.	n.a.
	Rajasthan	n.a.	n.a.	n.a.
	Sikkim	n.a.	n.a.	n.a.
	Tamil Nadu	n.a.	n.a.	n.a.
	Tripura	n.a.	n.a.	n.a.
	Uttar Pradesh	n.a.	n.a.	n.a.

BENGALI	État	Oral	Écrit	Total
	Andaman et Nicobar	0,00	0,00	0,00
	Andhra Pradesh	0,00	0,00	0,00
	Arunachal Pradesh	n.a.	n.a.	n.a.
	Assam	9,00	2,71	11,71
	Bengal Occidental	10,67	4,29	14,95
	Bihar	4,00	0,00	4,00
	Chandigarh	n.a.	n.a.	n.a.
	Dadra Nagar Haveli	n.a.	n.a.	n.a.
	Delhi	0,00	0,00	0,00
	Goa	n.a.	n.a.	n.a.
	Goudjarat	n.a.	n.a.	n.a.
	Haryana	n.a.	n.a.	n.a.
	Himachal Pradesh	n.a.	n.a.	n.a.
	Jammu et Cashemire	n.a.	n.a.	n.a.
	Karnataka	0,00	0,00	0,00
	Kerala	0,00	0,00	0,00
	Lakshadeep	n.a.	n.a.	n.a.
	Madhya Pradesh	0,00	0,00	0,00
	Maharashtra	0,00	0,00	0,00
	Manipur	0,00	0,00	0,00
	Meghalaya	0,00	0,00	0,00
	Mizoram	0,00	0,00	0,00
	Nagaland	0,00	0,00	0,00
	Orissa	4,00	0,00	4,00
	Pendjab	n.a.	n.a.	n.a.
	Pondichery	0,00	0,00	0,00
	Rajasthan	0,00	0,00	0,00
	Sikkim	n.a.	n.a.	n.a.
	Tamil Nadu	0,00	0,00	0,00
	Tripura	10,67	4,71	15,38
	Uttar Pradesh	0,00	0,00	0,00

GOUDJARATI	État	Oral	Écrit	Total
	Andaman et Nicobar	n.a.	n.a.	n.a.
	Andhra Pradesh	0,00	0,00	0,00
	Arunachal Pradesh	n.a.	n.a.	n.a.
	Assam	n.a.	n.a.	n.a.
	Bengal Occidental	0,00	0,00	0,00
	Bihar	n.a.	n.a.	n.a.
	Chandigarh	n.a.	n.a.	n.a.
	Dadra Nagar Haveli	0,00	0,00	0,00
	Delhi	0,00	0,00	0,00
	Goa	0,00	0,00	0,00
	Goudjarat	18,33	8,43	26,76
	Haryana	n.a.	n.a.	n.a.
	Himachal Pradesh	n.a.	n.a.	n.a.
	Jammu et Cashemire	n.a.	n.a.	n.a.
	Karnataka	0,00	0,00	0,00
	Kerala	0,00	0,00	0,00
	Lakshadeep	n.a.	n.a.	n.a.
	Madhya Pradesh	0,00	0,00	0,00
	Maharashtra	0,00	0,00	0,00
	Manipur	n.a.	n.a.	n.a.
	Meghalaya	n.a.	n.a.	n.a.
	Mizoram	n.a.	n.a.	n.a.
	Nagaland	n.a.	n.a.	n.a.
	Orissa	0,00	0,00	0,00
	Pendjab	n.a.	n.a.	n.a.
	Pondichery	0,00	0,00	0,00
	Rajasthan	0,00	0,00	0,00
	Sikkim	n.a.	n.a.	n.a.
	Tamil Nadu	0,00	0,00	0,00
	Tripura	n.a.	n.a.	n.a.
	Uttar Pradesh	0,00	0,00	0,00

HINDI	État	Oral	Écrit	Total
	Andaman et Nicobar	0,00	0,00	0,00
	Andhra Pradesh	11,00	10,14	21,14
	Arunachal Pradesh	n.a.	n.a.	n.a.
	Assam	11,00	10,14	21,14
	Bengal Occidental	11,00	10,14	21,14
	Bihar	20,00	18,86	38,86
	Chandigarh	18,33	10,57	28,90
	Dadra Nagar Haveli	n.a.	n.a.	n.a.
	Delhi	20,00	17,14	37,14
	Goa	0,00	0,00	0,00
	Goudjarat	11,00	10,14	21,14
	Haryana	20,00	18,86	38,86
	Himachal Pradesh	20,00	18,86	38,86
	Jammu et Cashemire	11,00	10,14	21,14
	Karnataka	11,00	10,14	21,14
	Kerala	0,00	0,00	0,00
	Lakshadeep	n.a.	n.a.	n.a.
	Madhya Pradesh	20,00	18,86	38,86
	Maharashtra	11,00	10,14	21,14
	Manipur	0,00	0,00	0,00
	Meghalaya	0,00	0,00	0,00
	Mizoram	0,00	0,00	0,00
	Nagaland	0,00	0,00	0,00
	Orissa	11,00	10,14	21,14
	Pendjab	11,00	10,14	21,14
	Pondichery	0,00	0,00	0,00
	Rajasthan	20,00	17,43	37,43
	Sikkim	n.a.	n.a.	n.a.
	Tamil Nadu	0,00	0,00	0,00
	Tripura	0,00	0,00	0,00
	Uttar Pradesh	20,00	18,86	38,86

KANNADA	État	Oral	Écrit	Total
Andaman et Nicobar	n.a.	n.a.	n.a.	n.a.
Andhra Pradesh	0,00	0,00	0,00	0,00
Arunachal Pradesh	n.a.	n.a.	n.a.	n.a.
Assam	n.a.	n.a.	n.a.	n.a.
Bengal Occidental	n.a.	n.a.	n.a.	n.a.
Bihar	n.a.	n.a.	n.a.	n.a.
Chandigarh	n.a.	n.a.	n.a.	n.a.
Dadra Nagar Haveli	n.a.	n.a.	n.a.	n.a.
Delhi	0,00	0,00	0,00	0,00
Goa	0,00	0,00	0,00	0,00
Goudjarat	n.a.	n.a.	n.a.	n.a.
Haryana	n.a.	n.a.	n.a.	n.a.
Himachal Pradesh	n.a.	n.a.	n.a.	n.a.
Jammu et Cashemire	n.a.	n.a.	n.a.	n.a.
Karnataka	13,33	7,00	20,33	20,33
Kerala	0,00	0,00	0,00	0,00
Lakshadweep	n.a.	n.a.	n.a.	n.a.
Madhya Pradesh	n.a.	n.a.	n.a.	n.a.
Maharashtra	0,00	0,00	0,00	0,00
Manipur	n.a.	n.a.	n.a.	n.a.
Meghalaya	n.a.	n.a.	n.a.	n.a.
Mizoram	n.a.	n.a.	n.a.	n.a.
Nagaland	n.a.	n.a.	n.a.	n.a.
Orissa	n.a.	n.a.	n.a.	n.a.
Pendjab	n.a.	n.a.	n.a.	n.a.
Pondichery	0,00	0,00	0,00	0,00
Rajasthan	n.a.	n.a.	n.a.	n.a.
Sikkim	n.a.	n.a.	n.a.	n.a.
Tamil Nadu	0,00	0,00	0,00	0,00
Tripura	n.a.	n.a.	n.a.	n.a.
Uttar Pradesh	n.a.	n.a.	n.a.	n.a.

KASHMIRI	État	Oral	Écrit	Total
Andaman et Nicobar	n.a.	n.a.	n.a.	n.a.
Andhra Pradesh	n.a.	n.a.	n.a.	n.a.
Arunachal Pradesh	n.a.	n.a.	n.a.	n.a.
Assam	n.a.	n.a.	n.a.	n.a.
Bengal Occidental	n.a.	n.a.	n.a.	n.a.
Bihar	n.a.	n.a.	n.a.	n.a.
Chandigarh	n.a.	n.a.	n.a.	n.a.
Dadra Nagar Haveli	n.a.	n.a.	n.a.	n.a.
Delhi	n.a.	n.a.	n.a.	n.a.
Goa	n.a.	n.a.	n.a.	n.a.
Goudjarat	n.a.	n.a.	n.a.	n.a.
Haryana	n.a.	n.a.	n.a.	n.a.
Himachal Pradesh	n.a.	n.a.	n.a.	n.a.
Jammu et Cashemire	4,00	0,00	4,00	4,00
Karnataka	n.a.	n.a.	n.a.	n.a.
Kerala	n.a.	n.a.	n.a.	n.a.
Lakshadweep	n.a.	n.a.	n.a.	n.a.
Madhya Pradesh	n.a.	n.a.	n.a.	n.a.
Maharashtra	n.a.	n.a.	n.a.	n.a.
Manipur	n.a.	n.a.	n.a.	n.a.
Meghalaya	n.a.	n.a.	n.a.	n.a.
Mizoram	n.a.	n.a.	n.a.	n.a.
Nagaland	n.a.	n.a.	n.a.	n.a.
Orissa	n.a.	n.a.	n.a.	n.a.
Pendjab	n.a.	n.a.	n.a.	n.a.
Pondichery	n.a.	n.a.	n.a.	n.a.
Rajasthan	n.a.	n.a.	n.a.	n.a.
Sikkim	n.a.	n.a.	n.a.	n.a.
Tamil Nadu	n.a.	n.a.	n.a.	n.a.
Tripura	n.a.	n.a.	n.a.	n.a.
Uttar Pradesh	n.a.	n.a.	n.a.	n.a.

MALAYALAM	État	Oral	Écrit	Total
Andaman et Nicobar	0,00	0,00	0,00	0,00
Andhra Pradesh	0,00	0,00	0,00	0,00
Arunachal Pradesh	n.a.	n.a.	n.a.	n.a.
Assam	n.a.	n.a.	n.a.	n.a.
Bengal Occidental	0,00	0,00	0,00	0,00
Bihar	n.a.	n.a.	n.a.	n.a.
Chandigarh	n.a.	n.a.	n.a.	n.a.
Dadra Nagar Haveli	n.a.	n.a.	n.a.	n.a.
Delhi	0,00	0,00	0,00	0,00
Goa	n.a.	n.a.	n.a.	n.a.
Goudjarat	0,00	0,00	0,00	0,00
Haryana	n.a.	n.a.	n.a.	n.a.
Himachal Pradesh	n.a.	n.a.	n.a.	n.a.
Jammu et Cashemire	n.a.	n.a.	n.a.	n.a.
Karnataka	0,00	0,00	0,00	0,00
Kerala	10,00	8,57	18,57	18,57
Lakshadweep	0,00	0,00	0,00	0,00
Madhya Pradesh	n.a.	n.a.	n.a.	n.a.
Maharashtra	0,00	0,00	0,00	0,00
Manipur	n.a.	n.a.	n.a.	n.a.
Meghalaya	n.a.	n.a.	n.a.	n.a.
Mizoram	n.a.	n.a.	n.a.	n.a.
Nagaland	n.a.	n.a.	n.a.	n.a.
Orissa	n.a.	n.a.	n.a.	n.a.
Pendjab	n.a.	n.a.	n.a.	n.a.
Pondichery	0,00	0,00	0,00	0,00
Rajasthan	0,00	0,00	0,00	0,00
Sikkim	n.a.	n.a.	n.a.	n.a.
Tamil Nadu	0,00	0,00	0,00	0,00
Tripura	n.a.	n.a.	n.a.	n.a.
Uttar Pradesh	n.a.	n.a.	n.a.	n.a.

MARATHE	État	Oral	Écrit	Total
Andaman et Nicobar	n.a.	n.a.	n.a.	n.a.
Andhra Pradesh	0,00	0,00	0,00	0,00
Arunachal Pradesh	n.a.	n.a.	n.a.	n.a.
Assam	n.a.	n.a.	n.a.	n.a.
Bengal Occidental	n.a.	n.a.	n.a.	n.a.
Bihar	n.a.	n.a.	n.a.	n.a.
Chandigarh	n.a.	n.a.	n.a.	n.a.
Dadra Nagar Haveli	0,00	0,00	0,00	0,00
Delhi	0,00	0,00	0,00	0,00
Goa	3,33	5,71	9,05	9,05
Goudjarat	0,00	0,00	0,00	0,00
Haryana	n.a.	n.a.	n.a.	n.a.
Himachal Pradesh	n.a.	n.a.	n.a.	n.a.
Jammu et Cashemire	n.a.	n.a.	n.a.	n.a.
Karnataka	0,00	0,00	0,00	0,00
Kerala	0,00	0,00	0,00	0,00
Lakshadweep	n.a.	n.a.	n.a.	n.a.
Madhya Pradesh	0,00	0,00	0,00	0,00
Maharashtra	8,33	8,57	16,90	16,90
Manipur	n.a.	n.a.	n.a.	n.a.
Meghalaya	n.a.	n.a.	n.a.	n.a.
Mizoram	n.a.	n.a.	n.a.	n.a.
Nagaland	n.a.	n.a.	n.a.	n.a.
Orissa	n.a.	n.a.	n.a.	n.a.
Pendjab	n.a.	n.a.	n.a.	n.a.
Pondichery	0,00	0,00	0,00	0,00
Rajasthan	0,00	0,00	0,00	0,00
Sikkim	n.a.	n.a.	n.a.	n.a.
Tamil Nadu	0,00	0,00	0,00	0,00
Tripura	n.a.	n.a.	n.a.	n.a.
Uttar Pradesh	0,00	0,00	0,00	0,00

ORIYA	État	Oral	Écrit	Total
	Andaman et Nicobar	n.a.	n.a.	n.a.
	Andhra Pradesh	0,00	0,00	0,00
	Arunachal Pradesh	n.a.	n.a.	n.a.
	Assam	0,00	0,00	0,00
	Bengal Occidental	0,00	0,00	0,00
	Bihar	0,00	0,00	0,00
	Chandigarh	n.a.	n.a.	n.a.
	Dadra Nagar Haveli	n.a.	n.a.	n.a.
	Delhi	0,00	0,00	0,00
	Goa	n.a.	n.a.	n.a.
	Goudjarat	n.a.	n.a.	n.a.
	Haryana	n.a.	n.a.	n.a.
	Himachal Pradesh	n.a.	n.a.	n.a.
	Jammu et Cashemire	n.a.	n.a.	n.a.
	Karnataka	0,00	0,00	0,00
	Kerala	n.a.	n.a.	n.a.
	Lakshadeep	n.a.	n.a.	n.a.
	Madhya Pradesh	0,00	0,00	0,00
	Maharashtra	n.a.	n.a.	n.a.
	Manipur	n.a.	n.a.	n.a.
	Meghalaya	n.a.	n.a.	n.a.
	Mizoram	n.a.	n.a.	n.a.
	Nagaland	n.a.	n.a.	n.a.
	Orissa	10,00	6,00	16,00
	Pendjab	n.a.	n.a.	n.a.
	Pondichery	0,00	0,00	0,00
	Rajasthan	n.a.	n.a.	n.a.
	Sikkim	n.a.	n.a.	n.a.
	Tamil Nadu	n.a.	n.a.	n.a.
	Tripura	n.a.	n.a.	n.a.
	Uttar Pradesh	0,00	0,00	0,00

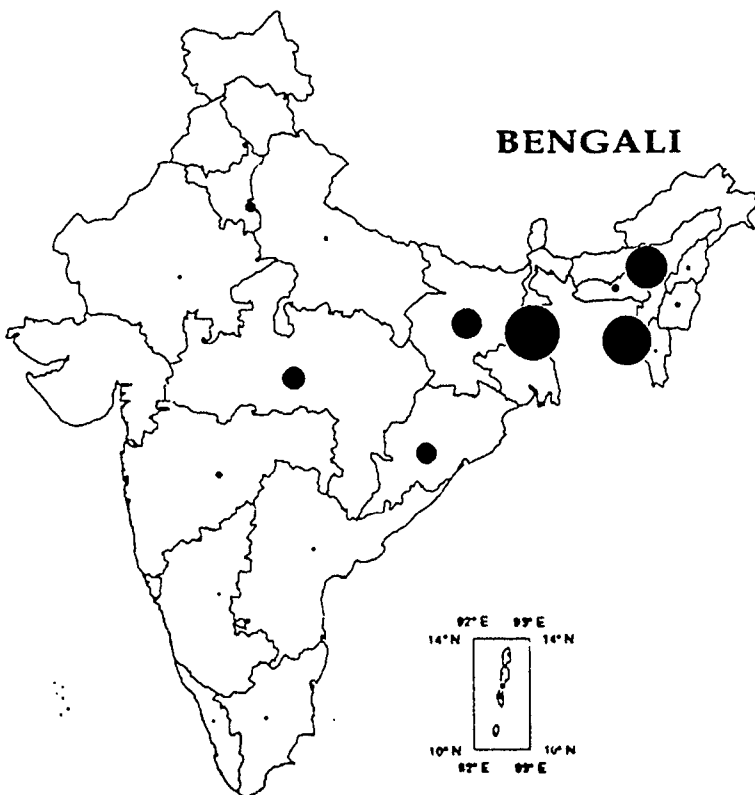
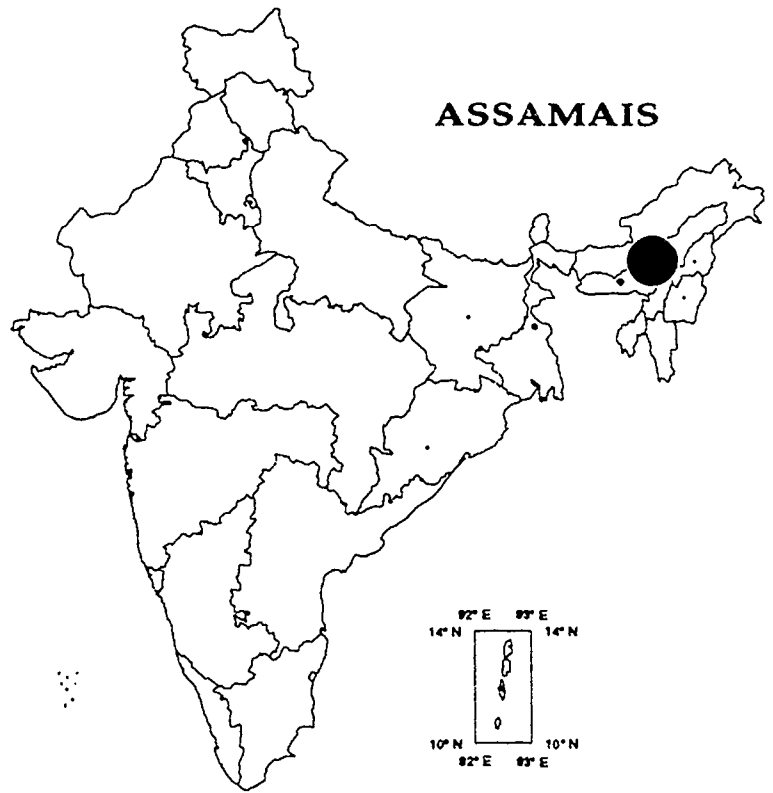
OURDOU	État	Oral	Écrit	Total
	Andaman et Nicobar	0,00	0,00	0,00
	Andhra Pradesh	9,00	2,00	11,00
	Arunachal Pradesh	n.a.	n.a.	n.a.
	Assam	n.a.	n.a.	n.a.
	Bengal Occidental	0,00	0,00	0,00
	Bihar	1,33	2,29	3,62
	Chandigarh	0,00	0,00	0,00
	Dadra Nagar Haveli	n.a.	n.a.	n.a.
	Delhi	9,00	9,00	18,00
	Goa	0,00	0,00	0,00
	Goudjarat	0,00	0,00	0,00
	Haryana	0,00	0,00	0,00
	Himachal Pradesh	0,00	0,00	0,00
	Jammu et Cashemire	9,00	9,00	18,00
	Karnataka	0,00	0,00	0,00
	Kerala	0,00	0,00	0,00
	Lakshadeep	n.a.	n.a.	n.a.
	Madhya Pradesh	0,00	0,00	0,00
	Maharashtra	0,00	0,00	0,00
	Manipur	n.a.	n.a.	n.a.
	Meghalaya	n.a.	n.a.	n.a.
	Mizoram	n.a.	n.a.	n.a.
	Nagaland	n.a.	n.a.	n.a.
	Orissa	0,00	0,00	0,00
	Pendjab	0,00	0,00	0,00
	Pondichery	n.a.	n.a.	n.a.
	Rajasthan	0,00	0,00	0,00
	Sikkim	n.a.	n.a.	n.a.
	Tamil Nadu	0,00	0,00	0,00
	Tripura	n.a.	n.a.	n.a.
	Uttar Pradesh	4,00	1,86	5,86

PENDJABI	État	Oral	Écrit	Total
	Andaman et Nicobar	n.a.	n.a.	n.a.
	Andhra Pradesh	n.a.	n.a.	n.a.
	Arunachal Pradesh	n.a.	n.a.	n.a.
	Assam	n.a.	n.a.	n.a.
	Bengal Occidental	0,00	0,00	0,00
	Bihar	0,00	0,00	0,00
	Chandigarh	15,00	2,14	17,14
	Dadra Nagar Haveli	n.a.	n.a.	n.a.
	Delhi	0,00	0,00	0,00
	Goa	n.a.	n.a.	n.a.
	Goudjarat	n.a.	n.a.	n.a.
	Haryana	0,00	0,00	0,00
	Himachal Pradesh	0,00	0,00	0,00
	Jammu et Cashemire	0,00	0,00	0,00
	Karnataka	0,00	0,00	0,00
	Kerala	n.a.	n.a.	n.a.
	Lakshadeep	n.a.	n.a.	n.a.
	Madhya Pradesh	0,00	0,00	0,00
	Maharashtra	0,00	0,00	0,00
	Manipur	n.a.	n.a.	n.a.
	Meghalaya	n.a.	n.a.	n.a.
	Mizoram	n.a.	n.a.	n.a.
	Nagaland	n.a.	n.a.	n.a.
	Orissa	n.a.	n.a.	n.a.
	Pendjab	15,00	7,29	22,29
	Pondichery	n.a.	n.a.	n.a.
	Rajasthan	0,00	0,00	0,00
	Sikkim	n.a.	n.a.	n.a.
	Tamil Nadu	n.a.	n.a.	n.a.
	Tripura	n.a.	n.a.	n.a.
	Uttar Pradesh	0,00	0,00	0,00

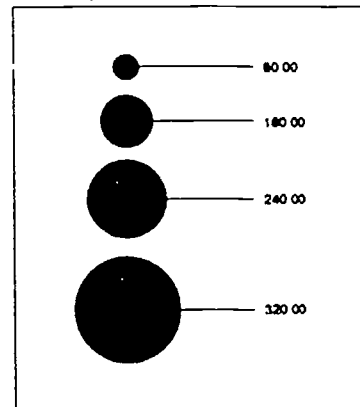
SINDHI	État	Oral	Écrit	Total
	Andaman et Nicobar	n.a.	n.a.	n.a.
	Andhra Pradesh	0,00	0,00	0,00
	Arunachal Pradesh	n.a.	n.a.	n.a.
	Assam	n.a.	n.a.	n.a.
	Bengal Occidental	0,00	0,00	0,00
	Bihar	n.a.	n.a.	n.a.
	Chandigarh	0,00	0,00	0,00
	Dadra Nagar Haveli	n.a.	n.a.	n.a.
	Delhi	0,00	0,00	0,00
	Goa	n.a.	n.a.	n.a.
	Goudjarat	0,00	0,00	0,00
	Haryana	n.a.	n.a.	n.a.
	Himachal Pradesh	0,00	0,00	0,00
	Jammu et Cashemire	n.a.	n.a.	n.a.
	Karnataka	n.a.	n.a.	n.a.
	Kerala	n.a.	n.a.	n.a.
	Lakshadeep	n.a.	n.a.	n.a.
	Madhya Pradesh	0,00	0,00	0,00
	Maharashtra	0,00	0,00	0,00
	Manipur	n.a.	n.a.	n.a.
	Meghalaya	n.a.	n.a.	n.a.
	Mizoram	n.a.	n.a.	n.a.
	Nagaland	n.a.	n.a.	n.a.
	Orissa	n.a.	n.a.	n.a.
	Pendjab	n.a.	n.a.	n.a.
	Pondichery	n.a.	n.a.	n.a.
	Rajasthan	0,00	0,00	0,00
	Sikkim	n.a.	n.a.	n.a.
	Tamil Nadu	n.a.	n.a.	n.a.
	Tripura	n.a.	n.a.	n.a.
	Uttar Pradesh	0,00	0,00	0,00

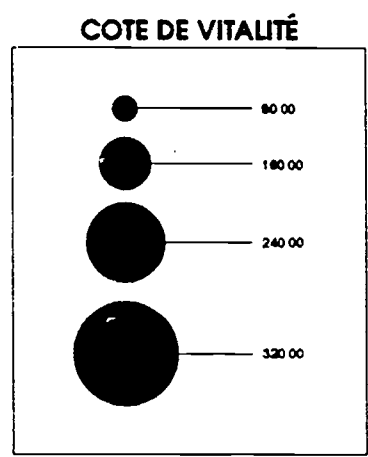
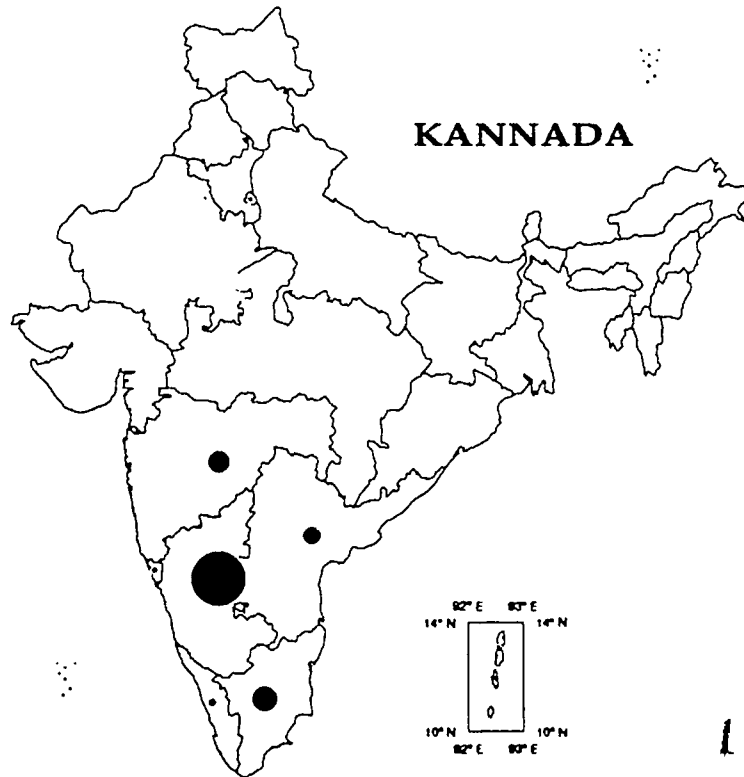
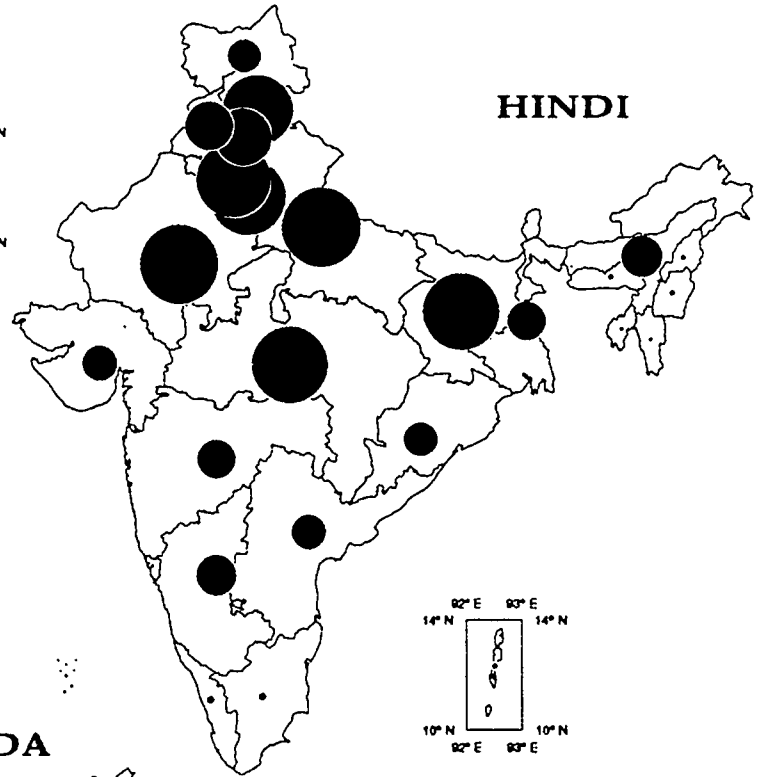
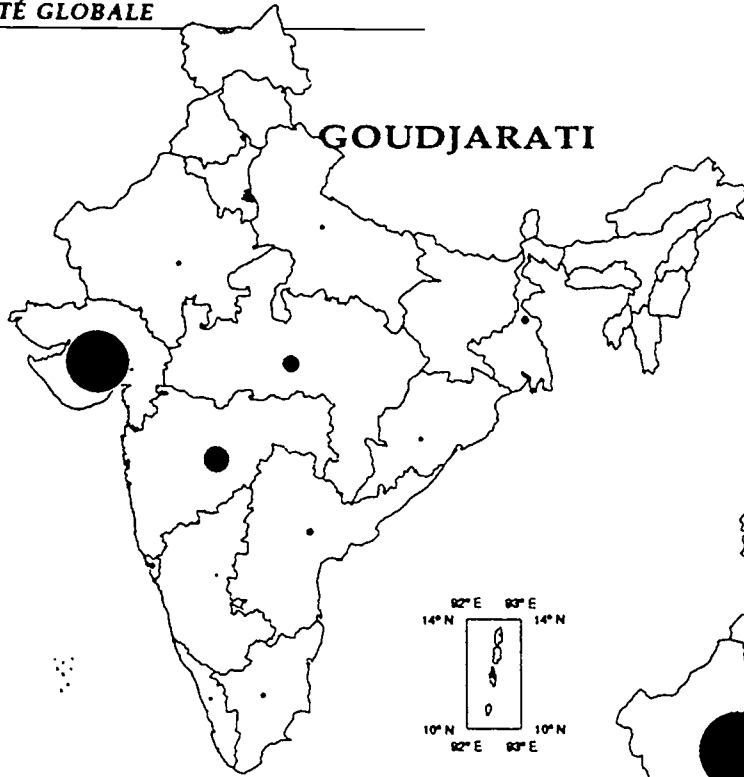
TAMOUL	État	Oral	Écrit	Total
Andaman et Nicobar		0,00	0,00	0,00
Andhra Pradesh		0,00	0,00	0,00
Arunachal Pradesh		n.a.	n.a.	n.a.
Assam		n.a.	n.a.	n.a.
Bengal Occidental		0,00	0,00	0,00
Bihar		0,00	0,00	0,00
Chandigarh		0,00	0,00	0,00
Dadra Nagar Haveli		n.a.	n.a.	n.a.
Delhi		0,00	0,00	0,00
Goa		n.a.	n.a.	n.a.
Goudjarat		0,00	0,00	0,00
Haryana		n.a.	n.a.	n.a.
Himachal Pradesh		n.a.	n.a.	n.a.
Jammu et Cashemire		n.a.	n.a.	n.a.
Karnataka		0,00	0,00	0,00
Kerala		0,00	0,00	0,00
Lakshadweep		n.a.	n.a.	n.a.
Madhya Pradesh		n.a.	n.a.	n.a.
Maharashtra		0,00	0,00	0,00
Manipur		n.a.	n.a.	n.a.
Meghalaya		n.a.	n.a.	n.a.
Mizoram		n.a.	n.a.	n.a.
Nagaland		n.a.	n.a.	n.a.
Orissa		n.a.	n.a.	n.a.
Pendjab		n.a.	n.a.	n.a.
Pondichery		0,00	0,00	0,00
Rajasthan		n.a.	n.a.	n.a.
Sikkim		n.a.	n.a.	n.a.
Tamil Nadu		10,00	10,57	20,57
Tripura		n.a.	n.a.	n.a.
Uttar Pradesh		0,00	0,00	0,00

TELOUGOU	État	Oral	Écrit	Total
Andaman et Nicobar		0,00	0,00	0,00
Andhra Pradesh		13,33	9,00	22,33
Arunachal Pradesh		n.a.	n.a.	n.a.
Assam		n.a.	n.a.	n.a.
Bengal Occidental		0,00	0,00	0,00
Bihar		n.a.	n.a.	n.a.
Chandigarh		n.a.	n.a.	n.a.
Dadra Nagar Haveli		n.a.	n.a.	n.a.
Delhi		0,00	0,00	0,00
Goa		n.a.	n.a.	n.a.
Goudjarat		0,00	0,00	0,00
Haryana		n.a.	n.a.	n.a.
Himachal Pradesh		n.a.	n.a.	n.a.
Jammu et Cashemire		n.a.	n.a.	n.a.
Karnataka		0,00	0,57	0,57
Kerala		n.a.	n.a.	n.a.
Lakshadweep		n.a.	n.a.	n.a.
Madhya Pradesh		0,00	0,00	0,00
Maharashtra		0,00	0,00	0,00
Manipur		n.a.	n.a.	n.a.
Meghalaya		n.a.	n.a.	n.a.
Mizoram		n.a.	n.a.	n.a.
Nagaland		n.a.	n.a.	n.a.
Orissa		0,00	0,00	0,00
Pendjab		n.a.	n.a.	n.a.
Pondichery		0,00	0,00	0,00
Rajasthan		n.a.	n.a.	n.a.
Sikkim		n.a.	n.a.	n.a.
Tamil Nadu		0,00	0,00	0,00
Tripura		n.a.	n.a.	n.a.
Uttar Pradesh		n.a.	n.a.	n.a.



COÛTE DE VITALITÉ

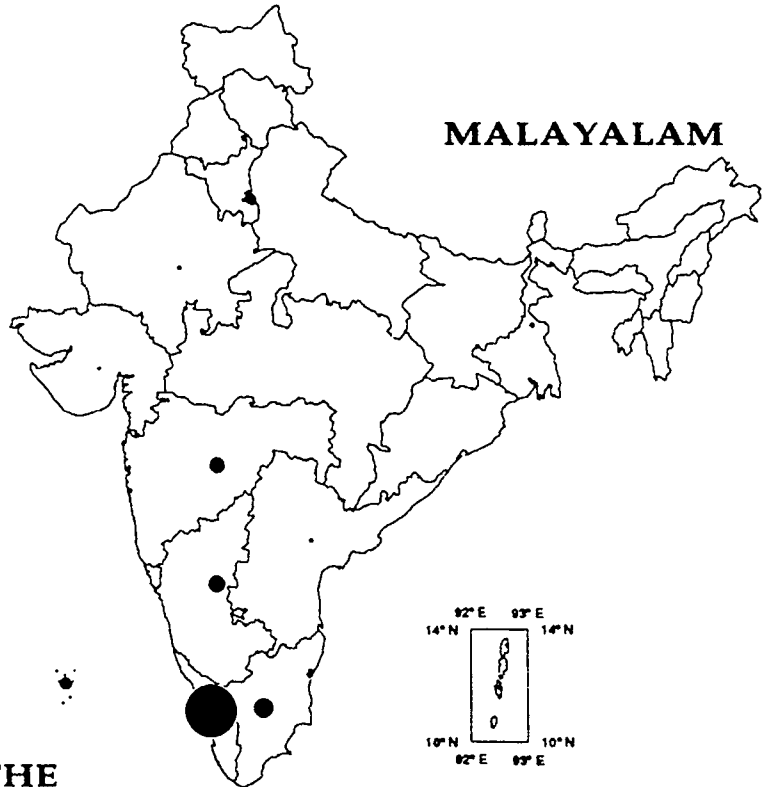




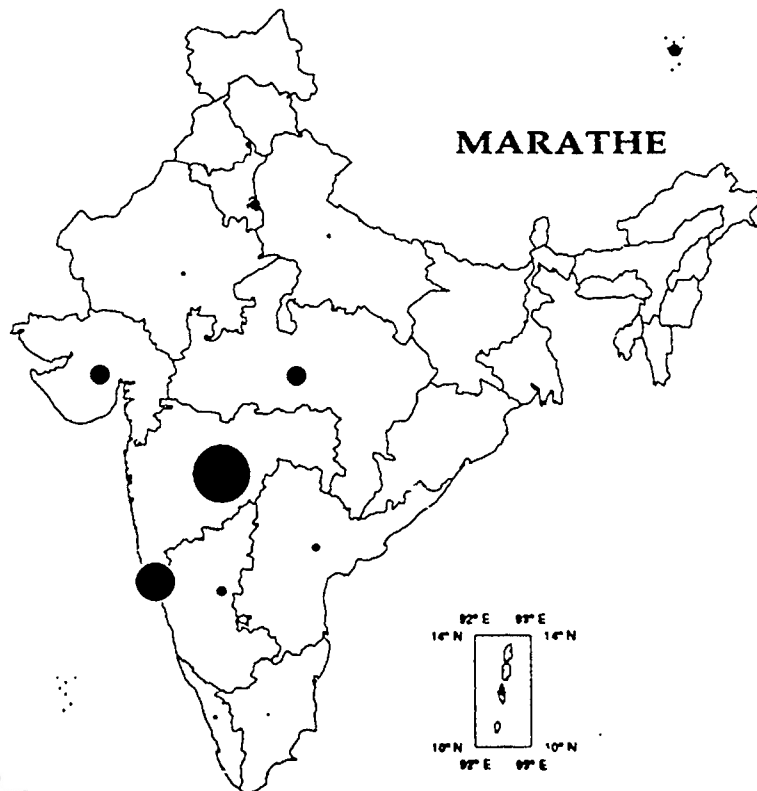
1977



KASHMIRI

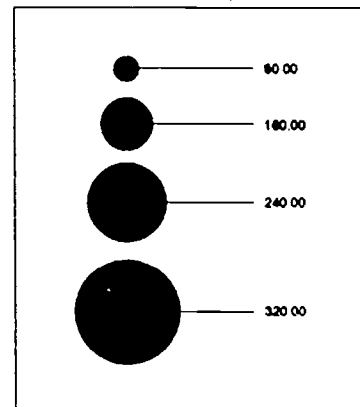


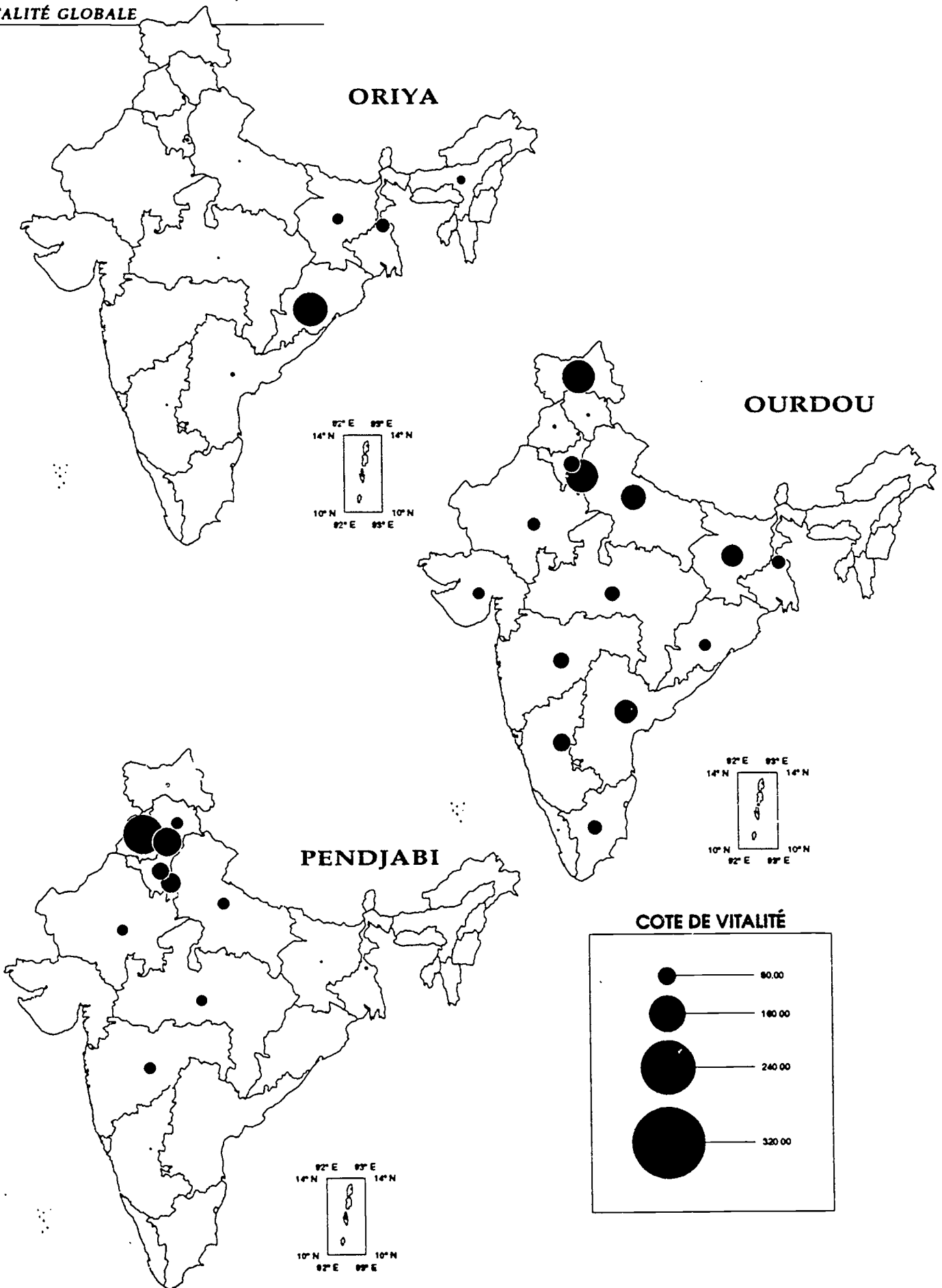
MALAYALAM



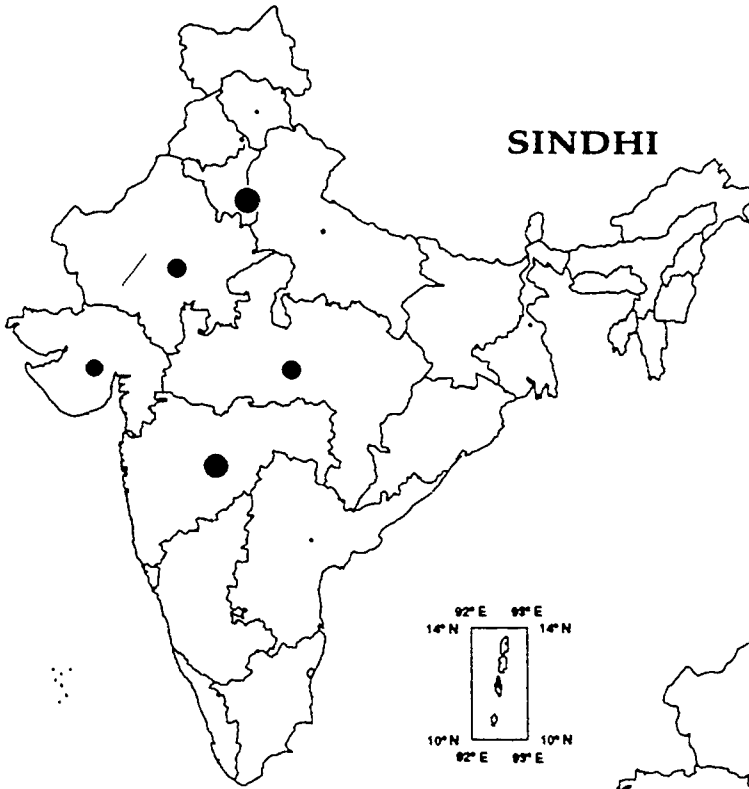
MARATHE

COTE DE VITALITÉ

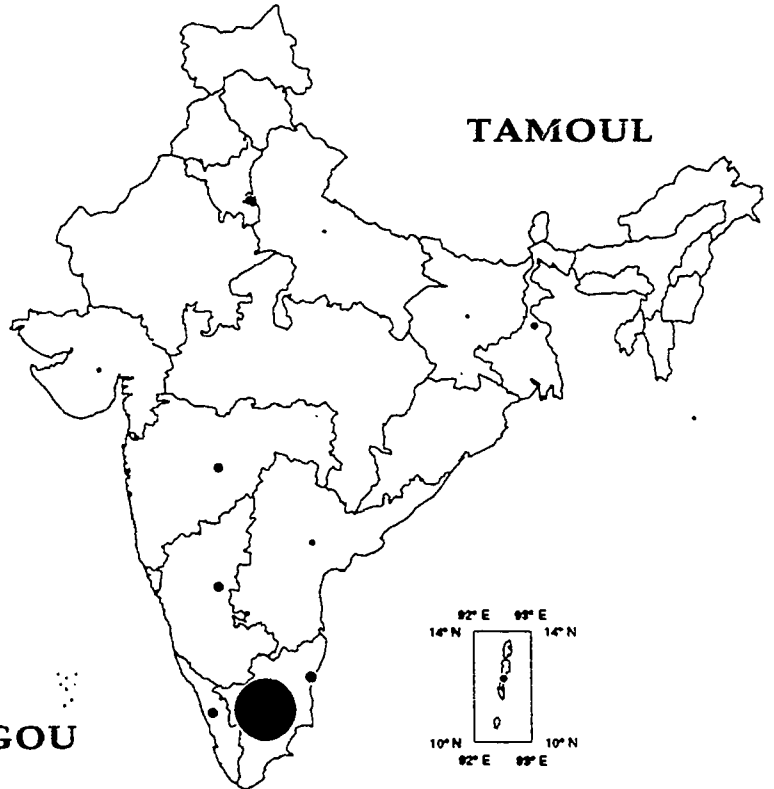




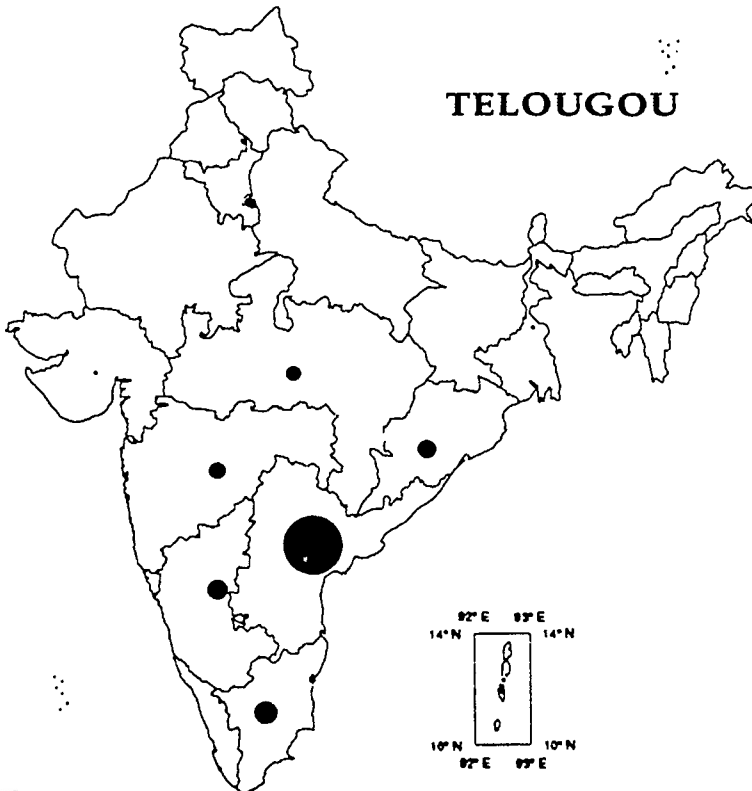
SINDHI



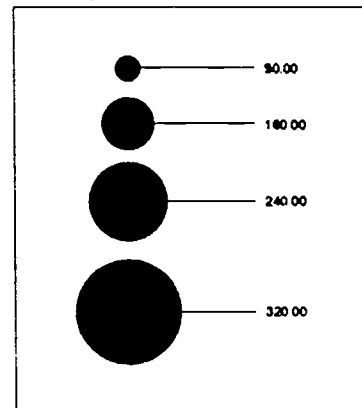
TAMOUL



TELOUGOU

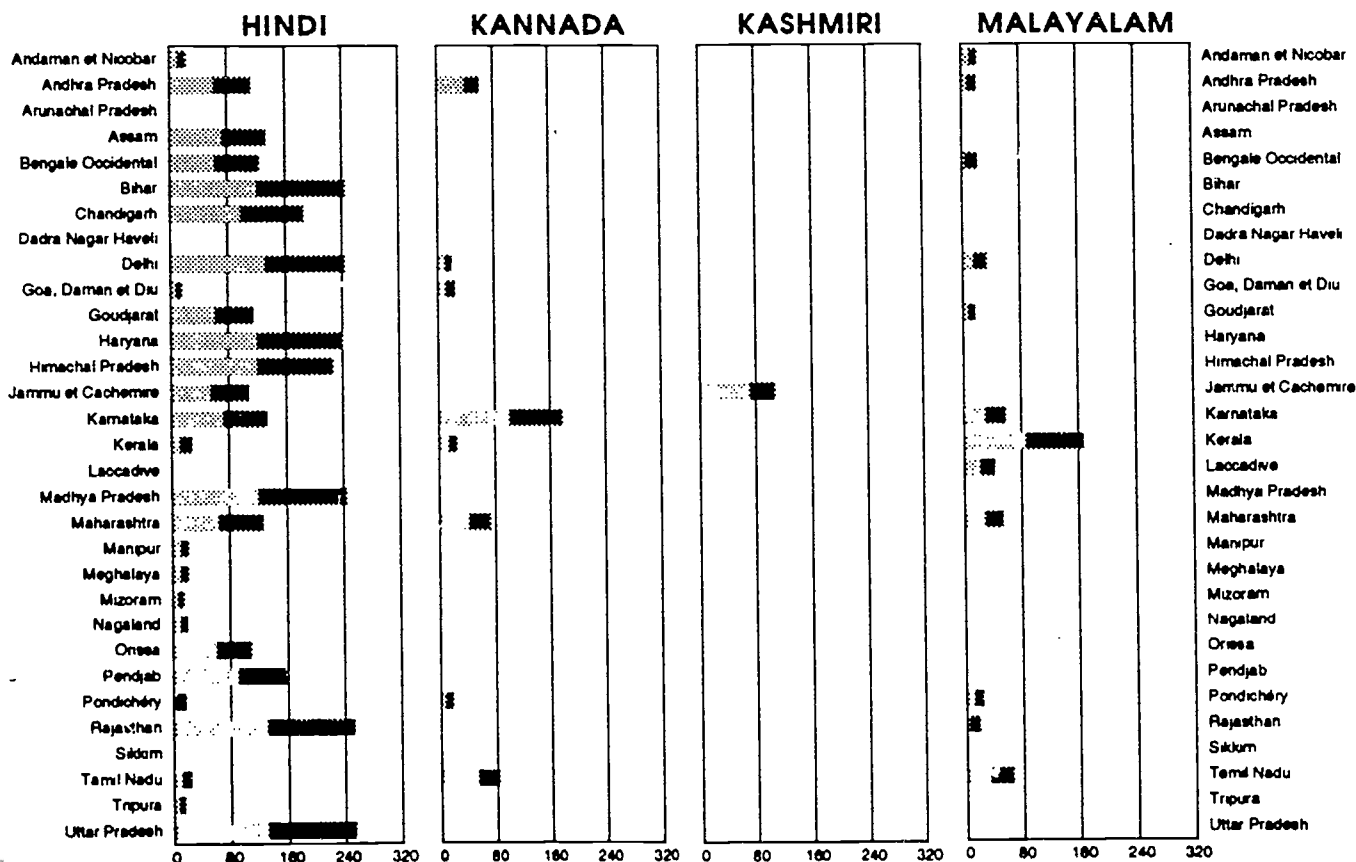




COTE DE VITALITÉ



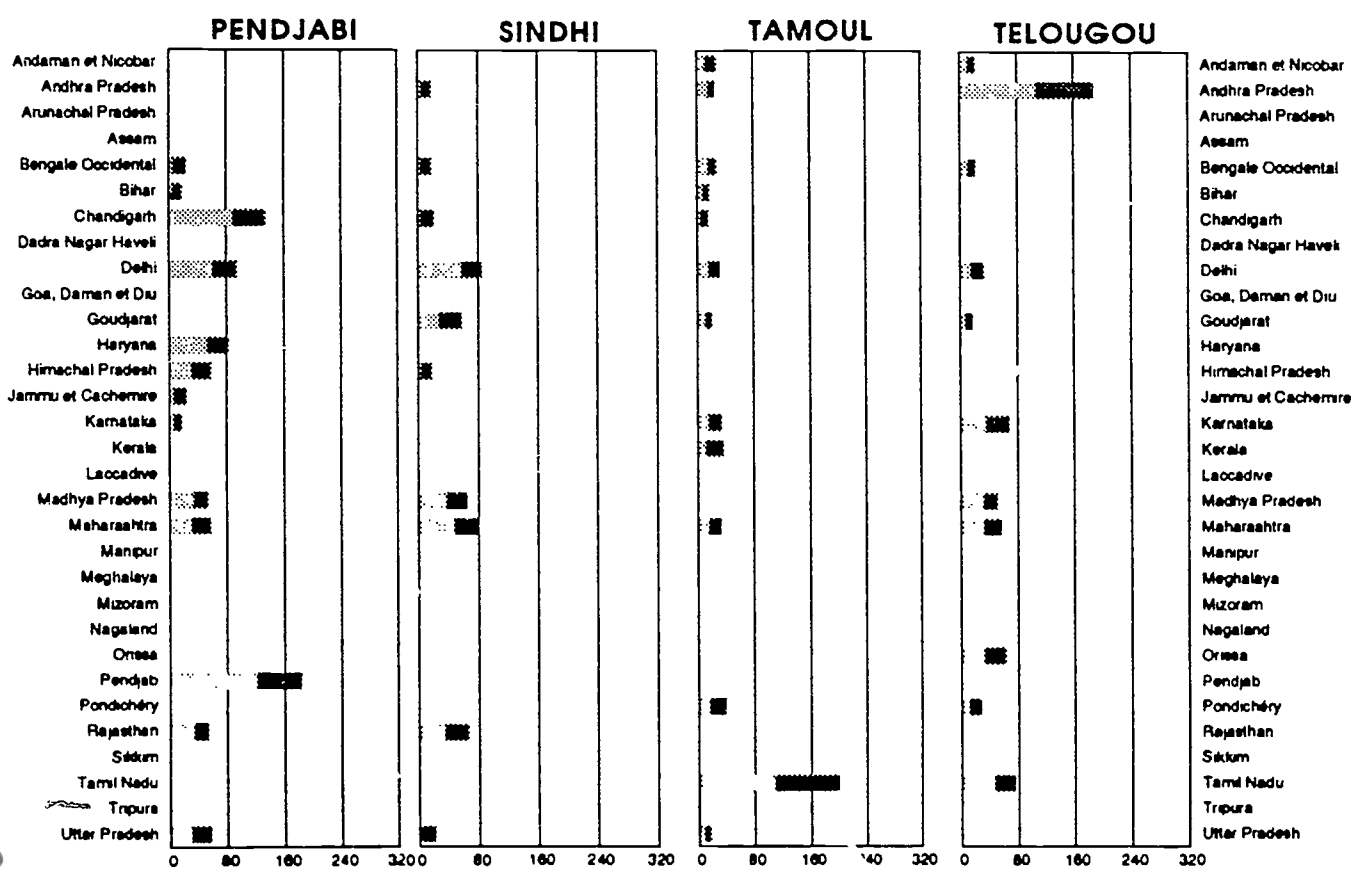
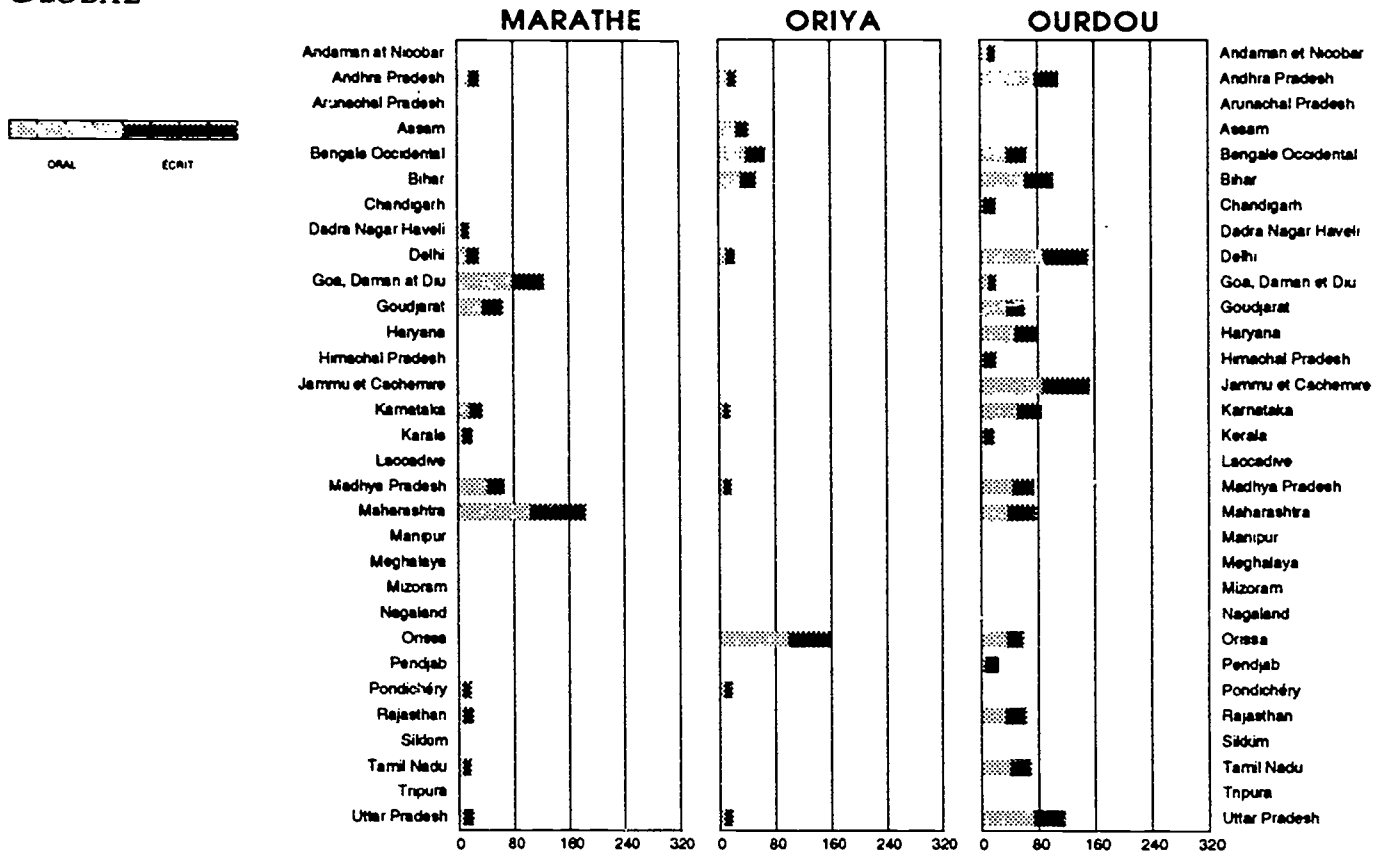
VITALITÉ PAR DOMAINE

GLOBAL



VITALITÉ PAR DOMAINE

GLOBAL



VITALITÉ GLOBALE

ASSAMAIS	État	Oral	Écrit	Total
	Andaman et Nicobar	0,00	0,00	0,00
	Andhra Pradesh	0,00	0,00	0,00
	Arunachal Pradesh	0,00	0,00	0,00
	Assam	96,81	64,55	161,36
	Bengal Occidental	4,00	20,67	24,67
	Bihar	4,00	13,33	17,33
	Chandigarh	0,00	0,00	0,00
	Dadra Nagar Haveli	0,00	0,00	0,00
	Delhi	7,00	13,33	20,33
	Goa	0,00	0,00	0,00
	Goudjarat	0,00	0,00	0,00
	Haryana	0,00	0,00	0,00
	Himachal Pradesh	0,00	0,00	0,00
	Jammu et Cashemire	0,00	0,00	0,00
	Karnataka	0,00	0,00	0,00
	Kerala	0,00	0,00	0,00
	Lakshadeep	0,00	0,00	0,00
	Madhya Pradesh	0,00	0,00	0,00
	Maharashtra	0,00	0,00	0,00
	Manipur	6,00	10,00	16,00
	Meghalaya	14,00	13,33	27,33
	Mizoram	0,00	0,00	0,00
	Nagaland	6,00	10,00	16,00
	Orissa	4,00	13,33	17,33
	Pendjab	0,00	0,00	0,00
	Pondichery	0,00	0,00	0,00
	Rajasthan	0,00	0,00	0,00
	Sikkim	0,00	0,00	0,00
	Tamil Nadu	0,00	0,00	0,00
	Tripura	0,00	0,00	0,00
	Uttar Pradesh	0,00	0,00	0,00

BENGALI	État	Oral	Écrit	Total
	Andaman et Nicobar	10,00	13,33	23,33
	Andhra Pradesh	8,00	10,00	18,00
	Arunachal Pradesh	0,00	0,00	0,00
	Assam	75,62	59,17	134,79
	Bengal Occidental	109,82	66,65	176,44
	Bihar	52,15	46,67	98,82
	Chandigarh	0,00	0,00	0,00
	Dadra Nagar Haveli	0,00	0,00	0,00
	Delhi	20,00	16,67	36,67
	Goa	0,00	0,00	0,00
	Goudjarat	0,00	0,00	0,00
	Haryana	0,00	0,00	0,00
	Himachal Pradesh	0,00	0,00	0,00
	Jammu et Cashemire	0,00	0,00	0,00
	Karnataka	4,00	13,33	17,33
	Kerala	6,00	10,00	16,00
	Lakshadeep	0,00	0,00	0,00
	Madhya Pradesh	33,24	43,33	76,57
	Maharashtra	10,00	16,67	26,67
	Manipur	12,00	10,00	22,00
	Meghalaya	12,00	16,67	28,67
	Mizoram	6,00	10,00	16,00
	Nagaland	10,00	10,00	20,00
	Orissa	49,02	23,33	72,35
	Pendjab	0,00	0,00	0,00
	Pondichery	4,00	13,33	17,33
	Rajasthan	4,00	13,33	17,33
	Sikkim	0,00	0,00	0,00
	Tamil Nadu	4,00	13,33	17,33
	Tripura	93,25	66,11	159,34
	Uttar Pradesh	6,00	13,33	19,33

GOUDJARATI	État	Oral	Écrit	Total
	Andaman et Nicobar	0,00	0,00	0,00
	Andhra Pradesh	10,00	16,67	26,67
	Arunachal Pradesh	0,00	0,00	0,00
	Assam	0,00	0,00	0,00
	Bengal Occidental	10,00	18,67	28,67
	Bihar	0,00	0,00	0,00
	Chandigarh	0,00	0,00	0,00
	Dadra Nagar Haveli	10,00	10,00	20,00
	Delhi	18,00	16,67	34,67
	Goa	10,00	13,33	23,33
	Goudjarat	124,81	75,59	200,40
	Haryana	0,00	0,00	0,00
	Himachal Pradesh	0,00	0,00	0,00
	Jammu et Cashemire	0,00	0,00	0,00
	Karnataka	6,00	10,00	16,00
	Kerala	4,00	13,33	17,33
	Lakshadeep	0,00	0,00	0,00
	Madhya Pradesh	33,00	25,33	58,33
	Maharashtra	49,67	36,80	86,47
	Manipur	0,00	0,00	0,00
	Meghalaya	0,00	0,00	0,00
	Mizoram	0,00	0,00	0,00
	Nagaland	0,00	0,00	0,00
	Orissa	10,00	10,00	20,00
	Pendjab	0,00	0,00	0,00
	Pondichery	4,00	13,33	17,33
	Rajasthan	4,00	16,67	20,67
	Sikkim	0,00	0,00	0,00
	Tamil Nadu	10,00	12,00	22,00
	Tripura	0,00	0,00	0,00
	Uttar Pradesh	4,00	16,67	20,67

HINDI	État	Oral	Écrit	Total
	Andaman et Nicobar	10,00	13,33	23,33
	Andhra Pradesh	60,04	53,22	113,27
	Arunachal Pradesh	0,00	0,00	0,00
	Assam	72,04	61,22	133,27
	Bengal Occidental	61,75	61,89	123,65
	Bihar	121,00	123,89	244,89
	Chandigarh	96,43	88,92	185,35
	Dadra Nagar Haveli	0,00	0,00	0,00
	Delhi	131,67	112,16	243,83
	Goa	6,00	10,00	16,00
	Goudjarat	60,47	54,19	114,67
	Haryana	119,00	121,22	240,22
	Himachal Pradesh	119,00	107,29	226,29
	Jammu et Cashemire	54,04	53,22	107,27
	Karnataka	72,04	60,56	132,61
	Kerala	12,00	16,67	28,67
	Lakshadeep	0,00	0,00	0,00
	Madhya Pradesh	121,00	123,89	244,89
	Maharashtra	65,04	61,89	126,94
	Manipur	12,00	10,00	22,00
	Meghalaya	12,00	10,00	22,00
	Mizoram	6,00	10,00	16,00
	Nagaland	10,00	10,00	20,00
	Orissa	60,04	49,22	109,27
	Pendjab	90,43	66,56	156,99
	Pondichery	4,00	13,33	17,33
	Rajasthan	131,00	123,12	254,12
	Sikkim	0,00	0,00	0,00
	Tamil Nadu	12,00	13,33	25,33
	Tripura	6,00	10,00	16,00
	Uttar Pradesh	131,00	123,89	254,89

KANNADA	État	Oral	Écrit	Total
Andaman et Nicobar		0,00	0,00	0,00
Andhra Pradesh		37,00	23,33	60,33
Arunachal Pradesh		0,00	0,00	0,00
Assam		0,00	0,00	0,00
Bengal Occidental		0,00	0,00	0,00
Bihar		0,00	0,00	0,00
Chandigarh		0,00	0,00	0,00
Dadra Nagar Haveli		0,00	0,00	0,00
Delhi		9,00	10,00	19,00
Goa		10,00	13,33	23,33
Goudjarat		0,00	0,00	0,00
Haryana		0,00	0,00	0,00
Himachal Pradesh		0,00	0,00	0,00
Jammu et Cashemire		0,00	0,00	0,00
Karnataka		101,71	75,60	177,31
Kerala		12,00	13,33	25,33
Lakshadeep		0,00	0,00	0,00
Madhya Pradesh		0,00	0,00	0,00
Maharashtra		41,00	31,34	72,34
Manipur		0,00	0,00	0,00
Meghalaya		0,00	0,00	0,00
Mizoram		0,00	0,00	0,00
Nagaland		0,00	0,00	0,00
Orissa		0,00	0,00	0,00
Pendjab		0,00	0,00	0,00
Pondichery		4,00	13,33	17,33
Rajasthan		0,00	0,00	0,00
Sikkim		0,00	0,00	0,00
Tamil Nadu		52,00	30,67	82,67
Tripura		0,00	0,00	0,00
Uttar Pradesh		0,00	0,00	0,00

KASHMIRI	État	Oral	Écrit	Total
Andaman et Nicobar		0,00	0,00	0,00
Andhra Pradesh		0,00	0,00	0,00
Arunachal Pradesh		0,00	0,00	0,00
Assam		0,00	0,00	0,00
Bengal Occidental		0,00	0,00	0,00
Bihar		0,00	0,00	0,00
Chandigarh		0,00	0,00	0,00
Dadra Nagar Haveli		0,00	0,00	0,00
Delhi		0,00	0,00	0,00
Goa		0,00	0,00	0,00
Goudjarat		0,00	0,00	0,00
Haryana		0,00	0,00	0,00
Himachal Pradesh		0,00	0,00	0,00
Jammu et Cashemire		70,34	37,34	107,68
Karnataka		0,00	0,00	0,00
Kerala		0,00	0,00	0,00
Lakshadeep		0,00	0,00	0,00
Madhya Pradesh		0,00	0,00	0,00
Maharashtra		0,00	0,00	0,00
Manipur		0,00	0,00	0,00
Meghalaya		0,00	0,00	0,00
Mizoram		0,00	0,00	0,00
Nagaland		0,00	0,00	0,00
Orissa		0,00	0,00	0,00
Pendjab		0,00	0,00	0,00
Pondichery		0,00	0,00	0,00
Rajasthan		0,00	0,00	0,00
Sikkim		0,00	0,00	0,00
Tamil Nadu		0,00	0,00	0,00
Tripura		0,00	0,00	0,00
Uttar Pradesh		0,00	0,00	0,00

MALAYALAM	État	Oral	Écrit	Total
Andaman et Nicobar		10,00	10,00	20,00
Andhra Pradesh		6,00	13,33	19,33
Arunachal Pradesh		0,00	0,00	0,00
Assam		0,00	0,00	0,00
Bengal Occidental		4,00	16,67	20,67
Bihar		0,00	0,00	0,00
Chandigarh		0,00	0,00	0,00
Dadra Nagar Haveli		0,00	0,00	0,00
Delhi		15,00	16,67	31,67
Goa		0,00	0,00	0,00
Goudjarat		6,00	10,00	16,00
Haryana		0,00	0,00	0,00
Himachal Pradesh		0,00	0,00	0,00
Jammu et Cashemire		0,00	0,00	0,00
Karnataka		29,00	28,67	57,67
Kerala		86,78	80,20	166,98
Lakshadeep		20,00	21,33	41,33
Madhya Pradesh		0,00	0,00	0,00
Maharashtra		26,50	26,67	53,17
Manipur		0,00	0,00	0,00
Meghalaya		0,00	0,00	0,00
Mizoram		0,00	0,00	0,00
Nagaland		0,00	0,00	0,00
Orissa		0,00	0,00	0,00
Pendjab		0,00	0,00	0,00
Pondichery		10,00	13,33	23,33
Rajasthan		4,00	13,33	17,33
Sikkim		0,00	0,00	0,00
Tamil Nadu		32,00	32,67	64,67
Tripura		0,00	0,00	0,00
Uttar Pradesh		0,00	0,00	0,00

MARATHE	État	Oral	Écrit	Total
Andaman et Nicobar		0,00	0,00	0,00
Andhra Pradesh		17,00	13,33	30,33
Arunachal Pradesh		0,00	0,00	0,00
Assam		0,00	0,00	0,00
Bengal Occidental		0,00	0,00	0,00
Bihar		0,00	0,00	0,00
Chandigarh		0,00	0,00	0,00
Dadra Nagar Haveli		6,00	10,00	16,00
Delhi		13,00	16,67	29,67
Goa		76,09	48,37	124,47
Goudjarat		34,00	30,67	64,67
Haryana		0,00	0,00	0,00
Himachal Pradesh		0,00	0,00	0,00
Jammu et Cashemire		0,00	0,00	0,00
Karnataka		14,00	20,67	34,67
Kerala		6,00	13,33	19,33
Lakshadeep		0,00	0,00	0,00
Madhya Pradesh		40,00	25,33	65,33
Maharashtra		103,11	81,13	184,24
Manipur		0,00	0,00	0,00
Meghalaya		0,00	0,00	0,00
Mizoram		0,00	0,00	0,00
Nagaland		0,00	0,00	0,00
Orissa		0,00	0,00	0,00
Pendjab		0,00	0,00	0,00
Pondichery		4,00	13,33	17,33
Rajasthan		6,00	13,33	19,33
Sikkim		0,00	0,00	0,00
Tamil Nadu		6,00	10,00	16,00
Tripura		0,00	0,00	0,00
Uttar Pradesh		6,00	13,33	19,33

ORIYA	État	Oral	Écrit	Total
	Andaman et Nicobar	0,00	0,00	0,00
	Andhra Pradesh	12,00	13,33	25,33
	Arunachal Pradesh	0,00	0,00	0,00
	Assam	24,00	20,00	44,00
	Bengal Occidental	38,00	28,67	66,67
	Bihar	30,00	24,00	54,00
	Chandigarh	0,00	0,00	0,00
	Dadra Nagar Haveli	0,00	0,00	0,00
	Delhi	9,00	13,33	22,33
	Goa	0,00	0,00	0,00
	Goudjarat	0,00	0,00	0,00
	Haryana	0,00	0,00	0,00
	Himachal Pradesh	0,00	0,00	0,00
	Jammu et Cashemire	0,00	0,00	0,00
	Karnataka	4,00	10,00	14,00
	Kerala	0,00	0,00	0,00
	Lakshadeep	0,00	0,00	0,00
	Madhya Pradesh	6,00	10,00	16,00
	Maharashtra	0,00	0,00	0,00
	Manipur	0,00	0,00	0,00
	Meghalaya	0,00	0,00	0,00
	Mizoram	0,00	0,00	0,00
	Nagaland	0,00	0,00	0,00
	Orissa	98,57	60,22	158,79
	Pendjab	0,00	0,00	0,00
	Pondichery	4,00	13,33	17,33
	Rajasthan	0,00	0,00	0,00
	Sikkim	0,00	0,00	0,00
	Tamil Nadu	0,00	0,00	0,00
	Tripura	0,00	0,00	0,00
	Uttar Pradesh	4,00	13,33	17,33

OURDOU	État	Oral	Écrit	Total
	Andaman et Nicobar	10,00	10,00	20,00
	Andhra Pradesh	74,34	35,35	109,69
	Arunachal Pradesh	0,00	0,00	0,00
	Assam	0,00	0,00	0,00
	Bengal Occidental	35,38	28,67	64,05
	Bihar	60,71	42,17	102,93
	Chandigarh	4,00	16,67	20,67
	Dadra Nagar Haveli	0,00	0,00	0,00
	Delhi	87,10	64,03	151,13
	Goa	10,00	10,00	20,00
	Goudjarat	35,00	26,00	61,00
	Haryana	46,79	30,43	77,22
	Himachal Pradesh	4,00	16,67	20,67
	Jammu et Cashemire	84,10	68,80	152,91
	Karnataka	49,55	35,17	84,72
	Kerala	4,00	13,33	17,33
	Lakshadeep	0,00	0,00	0,00
	Madhya Pradesh	43,00	30,67	73,67
	Maharashtra	37,00	39,34	76,34
	Manipur	0,00	0,00	0,00
	Meghalaya	0,00	0,00	0,00
	Mizoram	0,00	0,00	0,00
	Nagaland	0,00	0,00	0,00
	Orissa	33,71	24,67	58,38
	Pendjab	4,00	18,67	22,67
	Pondichery	0,00	0,00	0,00
	Rajasthan	33,36	28,67	62,03
	Sikkim	0,00	0,00	0,00
	Tamil Nadu	38,00	30,67	68,67
	Tripura	0,00	0,00	0,00
	Uttar Pradesh	71,35	45,31	116,66

PENDJABI	État	Oral	Écrit	Total
	Andaman et Nicobar	0,00	0,00	0,00
	Andhra Pradesh	0,00	0,00	0,00
	Arunachal Pradesh	0,00	0,00	0,00
	Assam	0,00	0,00	0,00
	Bengal Occidental	4,00	18,67	22,67
	Bihar	4,00	13,33	17,33
	Chandigarh	87,72	45,64	133,36
	Dadra Nagar Haveli	0,00	0,00	0,00
	Delhi	60,12	33,59	93,71
	Goa	0,00	0,00	0,00
	Goudjarat	0,00	0,00	0,00
	Haryana	51,36	30,67	82,03
	Himachal Pradesh	30,36	26,67	57,03
	Jammu et Cashemire	6,00	16,67	22,67
	Karnataka	6,00	10,00	16,00
	Kerala	0,00	0,00	0,00
	Lakshadeep	0,00	0,00	0,00
	Madhya Pradesh	33,00	20,00	53,00
	Maharashtra	30,00	26,67	56,67
	Manipur	0,00	0,00	0,00
	Meghalaya	0,00	0,00	0,00
	Mizoram	0,00	0,00	0,00
	Nagaland	0,00	0,00	0,00
	Orissa	0,00	0,00	0,00
	Pendjab	120,41	62,15	182,56
	Pondichery	0,00	0,00	0,00
	Rajasthan	33,00	20,00	53,00
	Sikkim	0,00	0,00	0,00
	Tamil Nadu	0,00	0,00	0,00
	Tripura	0,00	0,00	0,00
	Uttar Pradesh	29,00	27,10	56,10

SINDHI	État	Oral	Écrit	Total
	Andaman et Nicobar	0,00	0,00	0,00
	Andhra Pradesh	4,00	13,33	17,33
	Arunachal Pradesh	0,00	0,00	0,00
	Assam	0,00	0,00	0,00
	Bengal Occidental	4,00	13,33	17,33
	Bihar	0,00	0,00	0,00
	Chandigarh	4,00	16,67	20,67
	Dadra Nagar Haveli	0,00	0,00	0,00
	Delhi	57,00	26,67	83,67
	Goa	0,00	0,00	0,00
	Goudjarat	27,24	30,00	57,24
	Haryana	0,00	0,00	0,00
	Himachal Pradesh	4,00	13,33	17,33
	Jammu et Cashemire	0,00	0,00	0,00
	Karnataka	0,00	0,00	0,00
	Kerala	0,00	0,00	0,00
	Lakshadeep	0,00	0,00	0,00
	Madhya Pradesh	35,57	28,00	63,57
	Maharashtra	47,00	32,67	79,67
	Manipur	0,00	0,00	0,00
	Meghalaya	0,00	0,00	0,00
	Mizoram	0,00	0,00	0,00
	Nagaland	0,00	0,00	0,00
	Orissa	0,00	0,00	0,00
	Pendjab	0,00	0,00	0,00
	Pondichery	0,00	0,00	0,00
	Rajasthan	35,00	30,00	65,00
	Sikkim	0,00	0,00	0,00
	Tamil Nadu	0,00	0,00	0,00
	Tripura	0,00	0,00	0,00
	Uttar Pradesh	4,00	16,67	20,67

TAMOUL	État	Oral	Écrit	Total
Andaman et Nicobar		10,00	16,67	26,67
Andhra Pradesh		14,00	10,00	24,00
Arunachal Pradesh		0,00	0,00	0,00
Assam		0,00	0,00	0,00
Bengal Occidental		14,00	13,33	27,33
Bihar		6,00	10,00	16,00
Chandigarh		4,00	10,00	14,00
Dadra Nagar Haveli		0,00	0,00	0,00
Delhi		15,00	16,67	31,67
Goa		0,00	0,00	0,00
Goudjarat		10,00	10,00	20,00
Haryana		0,00	0,00	0,00
Himachal Pradesh		0,00	0,00	0,00
Jammu et Cashemire		0,00	0,00	0,00
Karnataka		14,00	20,00	34,00
Kerala		10,00	26,00	36,00
Lakshadeep		0,00	0,00	0,00
Madhya Pradesh		0,00	0,00	0,00
Maharashtra		14,00	18,67	32,67
Manipur		0,00	0,00	0,00
Meghalaya		0,00	0,00	0,00
Mizoram		0,00	0,00	0,00
Nagaland		0,00	0,00	0,00
Orissa		0,00	0,00	0,00
Pendjab		0,00	0,00	0,00
Pondichery		16,00	22,80	38,80
Rajasthan		0,00	0,00	0,00
Sikkim		0,00	0,00	0,00
Tamil Nadu		108,14	91,11	199,25
Tripura		0,00	0,00	0,00
Uttar Pradesh		6,00	10,00	16,00

TELOUGOU	État	Oral	Écrit	Total
Andaman et Nicobar		10,00	10,00	20,00
Andhra Pradesh		105,71	83,07	188,78
Arunachal Pradesh		0,00	0,00	0,00
Assam		0,00	0,00	0,00
Bengal Occidental		10,00	10,00	20,00
Bihar		0,00	0,00	0,00
Chandigarh		0,00	0,00	0,00
Dadra Nagar Haveli		0,00	0,00	0,00
Delhi		15,00	16,67	31,67
Goa		0,00	0,00	0,00
Goudjarat		6,00	10,00	16,00
Haryana		0,00	0,00	0,00
Himachal Pradesh		0,00	0,00	0,00
Jammu et Cashemire		0,00	0,00	0,00
Karnataka		33,50	33,24	66,74
Kerala		0,00	0,00	0,00
Lakshadeep		0,00	0,00	0,00
Madhya Pradesh		30,00	20,00	50,00
Maharashtra		32,00	23,33	55,33
Manipur		0,00	0,00	0,00
Meghalaya		0,00	0,00	0,00
Mizoram		0,00	0,00	0,00
Nagaland		0,00	0,00	0,00
Orissa		32,00	29,33	61,33
Pendjab		0,00	0,00	0,00
Pondichery		10,00	16,67	26,67
Rajasthan		0,00	0,00	0,00
Sikkim		0,00	0,00	0,00
Tamil Nadu		44,50	30,15	74,65
Tripura		0,00	0,00	0,00
Uttar Pradesh		0,00	0,00	0,00

PARTIE / PART

3

VITALITÉ PAR ÉTAT
VITALITY BY STATE

VITALITÉ PAR ÉTAT

ANDAMAN ET NICOBAR



RELIGION



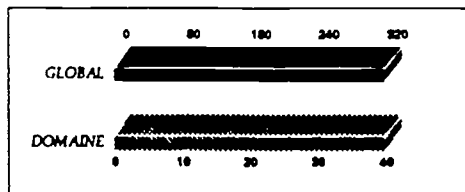
ÉCOLES



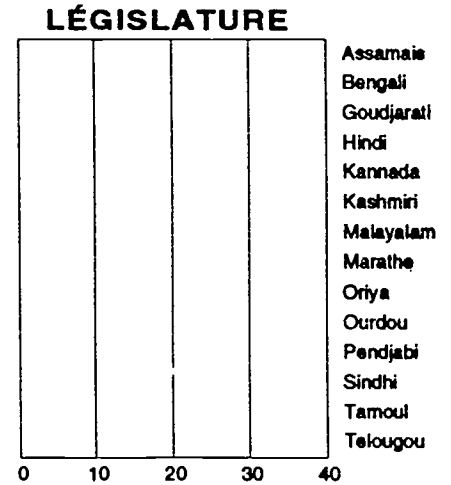

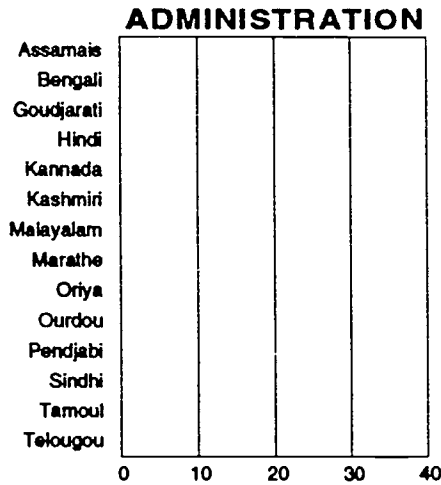
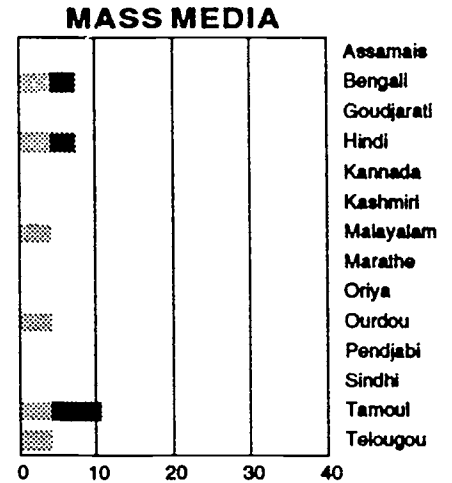




GLOBAL



MASS MEDIA





ANDAMAN ET NICOBAR

	Langue	Oral	Écrit	Total
RELIGION	Assamais	n.a.	n.a.	n.a.
	Bengali	0,00	10,00	10,00
	Goudjarati	n.a.	n.a.	n.a.
	Hindi	0,00	10,00	10,00
	Kannada	n.a.	n.a.	n.a.
	Kashmiri	n.a.	n.a.	n.a.
	Malayalam	0,00	10,00	10,00
	Marathe	n.a.	n.a.	n.a.
	Oriya	n.a.	n.a.	n.a.
	Ourdou	0,00	10,00	10,00
	Pendjabi	n.a.	n.a.	n.a.
	Sindhi	n.a.	n.a.	n.a.
	Tamoul	0,00	10,00	10,00
	Telougou	0,00	10,00	10,00

	Langue	Oral	Écrit	Total
ÉCOLES	Assamais	n.a.	n.a.	n.a.
	Bengali	6,00	0,00	6,00
	Goudjarati	n.a.	n.a.	n.a.
	Hindi	6,00	0,00	6,00
	Kannada	n.a.	n.a.	n.a.
	Kashmiri	n.a.	n.a.	n.a.
	Malayalam	6,00	0,00	6,00
	Marathe	n.a.	n.a.	n.a.
	Oriya	n.a.	n.a.	n.a.
	Ourdou	6,00	0,00	6,00
	Pendjabi	n.a.	n.a.	n.a.
	Sindhi	n.a.	n.a.	n.a.
	Tamoul	6,00	0,00	6,00
	Telougou	6,00	0,00	6,00

	Langue	Oral	Écrit	Total
MASS MEDIA	Assamais	n.a.	n.a.	n.a.
	Bengali	4,00	3,33	7,33
	Goudjarati	n.a.	n.a.	n.a.
	Hindi	4,00	3,33	7,33
	Kannada	n.a.	n.a.	n.a.
	Kashmiri	n.a.	n.a.	n.a.
	Malayalam	4,00	0,00	4,00
	Marathe	n.a.	n.a.	n.a.
	Oriya	n.a.	n.a.	n.a.
	Ourdou	4,00	0,00	4,00
	Pendjabi	n.a.	n.a.	n.a.
	Sindhi	n.a.	n.a.	n.a.
	Tamoul	4,00	6,67	10,67
	Telougou	4,00	0,00	4,00

	Langue	Oral	Écrit	Total
ADMINISTRATION	Assamais	n.a.	n.a.	n.a.
	Bengali	0,00	0,00	0,00
	Goudjarati	n.a.	n.a.	n.a.
	Hindi	0,00	0,00	0,00
	Kannada	n.a.	n.a.	n.a.
	Kashmiri	n.a.	n.a.	n.a.
	Malayalam	0,00	0,00	0,00
	Marathe	n.a.	n.a.	n.a.
	Oriya	n.a.	n.a.	n.a.
	Ourdou	0,00	0,00	0,00
	Pendjabi	n.a.	n.a.	n.a.
	Sindhi	n.a.	n.a.	n.a.
	Tamoul	0,00	0,00	0,00
	Telougou	0,00	0,00	0,00

	Langue	Oral	Écrit	Total
TRIBUNAUX	Assamais	n.a.	n.a.	n.a.
	Bengali	0,00	0,00	0,00
	Goudjarati	n.a.	n.a.	n.a.
	Hindi	0,00	0,00	0,00
	Kannada	n.a.	n.a.	n.a.
	Kashmiri	n.a.	n.a.	n.a.
	Malayalam	0,00	0,00	0,00
	Marathe	n.a.	n.a.	n.a.
	Oriya	n.a.	n.a.	n.a.
	Ourdou	0,00	0,00	0,00
	Pendjabi	n.a.	n.a.	n.a.
	Sindhi	n.a.	n.a.	n.a.
	Tamoul	0,00	0,00	0,00
	Telougou	0,00	0,00	0,00

	Langue	Oral	Écrit	Total
LÉGISLATURE	Assamais	n.a.	n.a.	n.a.
	Bengali	0,00	0,00	0,00
	Goudjarati	n.a.	n.a.	n.a.
	Hindi	0,00	0,00	0,00
	Kannada	n.a.	n.a.	n.a.
	Kashmiri	n.a.	n.a.	n.a.
	Malayalam	0,00	0,00	0,00
	Marathe	n.a.	n.a.	n.a.
	Oriya	n.a.	n.a.	n.a.
	Ourdou	0,00	0,00	0,00
	Pendjabi	n.a.	n.a.	n.a.
	Sindhi	n.a.	n.a.	n.a.
	Tamoul	0,00	0,00	0,00
	Telougou	0,00	0,00	0,00

	Langue	Oral	Écrit	Total
IND. MANU.	Assamais	n.a.	n.a.	n.a.
	Bengali	0,00	0,00	0,00
	Goudjarati	n.a.	n.a.	n.a.
	Hindi	0,00	0,00	0,00
	Kannada	n.a.	n.a.	n.a.
	Kashmiri	n.a.	n.a.	n.a.
	Malayalam	0,00	0,00	0,00
	Marathe	n.a.	n.a.	n.a.
	Oriya	n.a.	n.a.	n.a.
	Ourdou	0,00	0,00	0,00
	Pendjabi	n.a.	n.a.	n.a.
	Sindhi	n.a.	n.a.	n.a.
	Tamoul	0,00	0,00	0,00
	Telougou	0,00	0,00	0,00

	Langue	Oral	Écrit	Total
VENTE ET SERVICE	Assamais	n.a.	n.a.	n.a.
	Bengali	0,00	0,00	0,00
	Goudjarati	n.a.	n.a.	n.a.
	Hindi	0,00	0,00	0,00
	Kannada	n.a.	n.a.	n.a.
	Kashmiri	n.a.	n.a.	n.a.
	Malayalam	0,00	0,00	0,00
	Marathe	n.a.	n.a.	n.a.
	Oriya	n.a.	n.a.	n.a.
	Ourdou	0,00	0,00	0,00
	Pendjabi	n.a.	n.a.	n.a.
	Sindhi	n.a.	n.a.	n.a.
	Tamoul	0,00	0,00	0,00
	Telougou	0,00	0,00	0,00


	Langue	Oral	Écrit	Total
GLOBAL	Assamais	0,00	0,00	0,00
	Bengali	10,00	13,33	23,33
	Goudjarati	0,00	0,00	0,00
	Hindi	10,00	13,33	23,33
	Kannada	0,00	0,00	0,00
	Kashmiri	0,00	0,00	0,00
	Malayalam	10,00	10,00	20,00
	Marathe	0,00	0,00	0,00
	Oriya	0,00	0,00	0,00
	Ourdou	10,00	10,00	20,00
	Pendjabi	0,00	0,00	0,00
	Sindhi	0,00	0,00	0,00
	Tamoul	10,00	16,67	26,67
	Telougou	10,00	10,00	20,00

VITALITÉ PAR ÉTAT

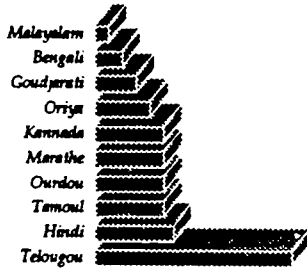
ANDHRA PRADESH




RELIGION



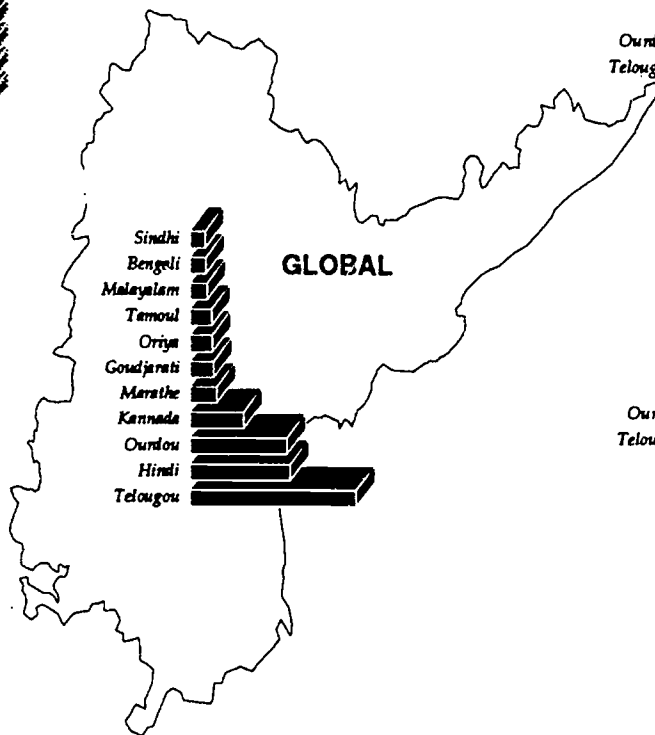
ÉCOLES



MASS MEDIA




ADMINISTRATION



TRIBUNAUX



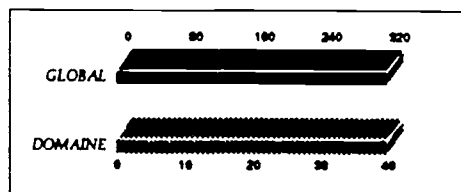
LÉGISLATURE



INDUSTRIE MANUFACTURIÈRE



VENTE ET SERVICE



ANDHRA PRADESH

	Langue	Oral	Écrit	Total
RELIGION	Assamais	n.a.	n.a.	n.a.
	Bengali	0,00	10,00	10,00
	Goudjarati	0,00	10,00	10,00
	Hindi	20,00	20,00	40,00
	Kannada	20,00	20,00	40,00
	Kashmiri	n.a.	n.a.	n.a.
	Malayalam	0,00	10,00	10,00
	Marathe	0,00	10,00	10,00
	Oriya	0,00	10,00	10,00
	Ourdou	20,00	20,00	40,00
	Pendjabi	n.a.	n.a.	n.a.
	Sindhi	0,00	10,00	10,00
	Tamoul	0,00	10,00	10,00
Telougou	20,00	20,00	40,00	

	Langue	Oral	Écrit	Total
ÉCOLES	Assamais	n.a.	n.a.	n.a.
	Bengali	4,00	0,00	4,00
	Goudjarati	6,00	0,00	6,00
	Hindi	8,00	3,33	11,33
	Kannada	10,00	0,00	10,00
	Kashmiri	n.a.	n.a.	n.a.
	Malayalam	2,00	0,00	2,00
	Marathe	10,00	0,00	10,00
	Oriya	8,00	0,00	8,00
	Ourdou	10,00	0,00	10,00
	Pendjabi	n.a.	n.a.	n.a.
	Sindhi	0,00	0,00	0,00
	Tamoul	10,00	0,00	10,00
Telougou	14,00	14,67	28,67	

	Langue	Oral	Écrit	Total
MASS MEDIA	Assamais	n.a.	n.a.	n.a.
	Bengali	4,00	0,00	4,00
	Goudjarati	4,00	6,67	10,67
	Hindi	10,00	8,67	18,67
	Kannada	7,00	3,33	10,33
	Kashmiri	n.a.	n.a.	n.a.
	Malayalam	4,00	3,33	7,33
	Marathe	7,00	3,33	10,33
	Oriya	4,00	3,33	7,33
	Ourdou	10,00	10,67	20,67
	Pendjabi	n.a.	n.a.	n.a.
	Sindhi	4,00	3,33	7,33
	Tamoul	4,00	0,00	4,00
Telougou	20,00	12,67	32,67	

	Langue	Oral	Écrit	Total
ADMINISTRATION	Assamais	n.a.	n.a.	n.a.
	Bengali	0,00	0,00	0,00
	Goudjarati	0,00	0,00	0,00
	Hindi	5,71	2,22	7,94
	Kannada	0,00	0,00	0,00
	Kashmiri	n.a.	n.a.	n.a.
	Malayalam	0,00	0,00	0,00
	Marathe	0,00	0,00	0,00
	Oriya	0,00	0,00	0,00
	Ourdou	4,67	0,25	4,92
	Pendjabi	n.a.	n.a.	n.a.
	Sindhi	0,00	0,00	0,00
	Tamoul	0,00	0,00	0,00
Telougou	15,38	6,20	21,58	

	Langue	Oral	Écrit	Total
TRIBUNAUX	Assamais	n.a.	n.a.	n.a.
	Bengali	0,00	0,00	0,00
	Goudjarati	0,00	0,00	0,00
	Hindi	0,00	0,00	0,00
	Kannada	0,00	0,00	0,00
	Kashmiri	n.a.	n.a.	n.a.
	Malayalam	0,00	0,00	0,00
	Marathe	0,00	0,00	0,00
	Oriya	0,00	0,00	0,00
	Ourdou	2,67	0,00	2,67
	Pendjabi	n.a.	n.a.	n.a.
	Sindhi	0,00	0,00	0,00
	Tamoul	0,00	0,00	0,00
Telougou	5,00	2,67	7,67	

	Langue	Oral	Écrit	Total
LÉGISLATURE	Assamais	n.a.	n.a.	n.a.
	Bengali	0,00	0,00	0,00
	Goudjarati	0,00	0,00	0,00
	Hindi	0,00	0,00	0,00
	Kannada	0,00	0,00	0,00
	Kashmiri	n.a.	n.a.	n.a.
	Malayalam	0,00	0,00	0,00
	Marathe	0,00	0,00	0,00
	Oriya	0,00	0,00	0,00
	Ourdou	8,00	0,00	8,00
	Pendjabi	n.a.	n.a.	n.a.
	Sindhi	0,00	0,00	0,00
	Tamoul	0,00	0,00	0,00
Telougou	8,00	8,00	16,00	

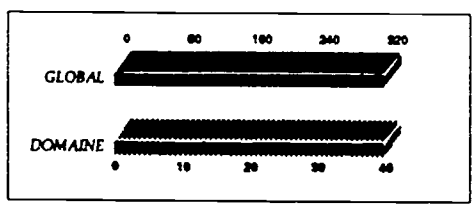
	Langue	Oral	Écrit	Total
IND. MANU.	Assamais	n.a.	n.a.	n.a.
	Bengali	0,00	0,00	0,00
	Goudjarati	0,00	0,00	0,00
	Hindi	5,33	8,86	14,19
	Kannada	0,00	0,00	0,00
	Kashmiri	n.a.	n.a.	n.a.
	Malayalam	0,00	0,00	0,00
	Marathe	0,00	0,00	0,00
	Oriya	0,00	0,00	0,00
	Ourdou	10,00	2,43	12,43
	Pendjabi	n.a.	n.a.	n.a.
	Sindhi	0,00	0,00	0,00
	Tamoul	0,00	0,00	0,00
Telougou	10,00	9,86	19,86	



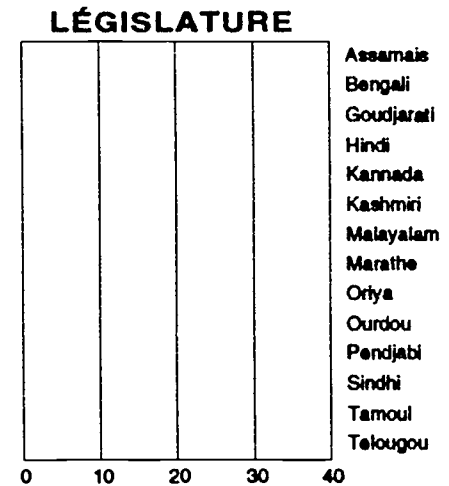

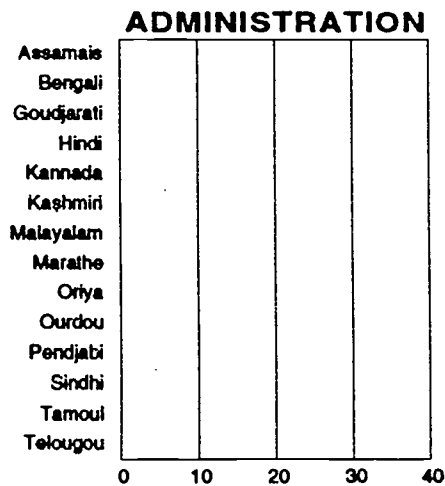


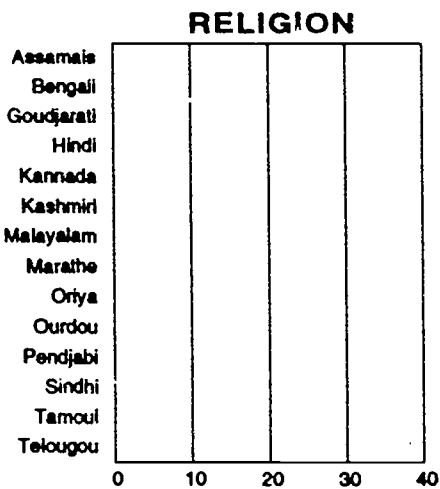
	Langue	Oral	Écrit	Total
VENTE ET SERVICE	Assamais	n.a.	n.a.	n.a.
	Bengali	0,00	0,00	0,00
	Goudjarati	0,00	0,00	0,00
	Hindi	11,00	10,14	21,14
	Kannada	0,00	0,00	0,00
	Kashmiri	n.a.	n.a.	n.a.
	Malayalam	0,00	0,00	0,00
	Marathe	0,00	0,00	0,00
	Oriya	0,00	0,00	0,00
	Ourdou	9,00	2,00	11,00
	Pendjabi	n.a.	n.a.	n.a.
	Sindhi	0,00	0,00	0,00
	Tamoul	0,00	0,00	0,00
Telougou	13,33	9,00	22,33	

	Langue	Oral	Écrit	Total
GLOBAL	Assamais	0,00	0,00	0,00
	Bengali	8,00	10,00	18,00
	Goudjarati	10,00	16,67	26,67
	Hindi	60,04	53,22	113,27
	Kannada	37,00	23,33	60,33
	Kashmiri	0,00	0,00	0,00
	Malayalam	6,00	13,33	19,33
	Marathe	17,00	13,33	30,33
	Oriya	12,00	13,33	25,33
	Ourdou	74,34	35,35	109,69
	Pendjabi	0,00	0,00	0,00
	Sindhi	4,00	13,33	17,33
	Tamoul	14,00	10,00	24,00
Telougou	105,71	83,07	188,78	

VITALITÉ PAR ÉTAT

ARUNACHAL PRADESH





ARUNACHAL PRADESH

	Langue	Oral	Écrit	Total
RELIGION	Assamais	n.a.	n.a.	n.a.
	Bengali	n.a.	n.a.	n.a.
	Goudjarati	n.a.	n.a.	n.a.
	Hindi	n.a.	n.a.	n.a.
	Kannada	n.a.	n.a.	n.a.
	Kashmiri	n.a.	n.a.	n.a.
	Malayalam	n.a.	n.a.	n.a.
	Marathe	n.a.	n.a.	n.a.
	Oriya	n.a.	n.a.	n.a.
	Ourdou	n.a.	n.a.	n.a.
	Pendjabi	n.a.	n.a.	n.a.
	Sindhi	n.a.	n.a.	n.a.
	Tamoul	n.a.	n.a.	n.a.
	Telougou	n.a.	n.a.	n.a.
ÉCOLES	Assamais	n.a.	n.a.	n.a.
	Bengali	n.a.	n.a.	n.a.
	Goudjarati	n.a.	n.a.	n.a.
	Hindi	n.a.	n.a.	n.a.
	Kannada	n.a.	n.a.	n.a.
	Kashmiri	n.a.	n.a.	n.a.
	Malayalam	n.a.	n.a.	n.a.
	Marathe	n.a.	n.a.	n.a.
	Oriya	n.a.	n.a.	n.a.
	Ourdou	n.a.	n.a.	n.a.
	Pendjabi	n.a.	n.a.	n.a.
	Sindhi	n.a.	n.a.	n.a.
	Tamoul	n.a.	n.a.	n.a.
	Telougou	n.a.	n.a.	n.a.
MASS MEDIA	Assamais	n.a.	n.a.	n.a.
	Bengali	n.a.	n.a.	n.a.
	Goudjarati	n.a.	n.a.	n.a.
	Hindi	n.a.	n.a.	n.a.
	Kannada	n.a.	n.a.	n.a.
	Kashmiri	n.a.	n.a.	n.a.
	Malayalam	n.a.	n.a.	n.a.
	Marathe	n.a.	n.a.	n.a.
	Oriya	n.a.	n.a.	n.a.
	Ourdou	n.a.	n.a.	n.a.
	Pendjabi	n.a.	n.a.	n.a.
	Sindhi	n.a.	n.a.	n.a.
	Tamoul	n.a.	n.a.	n.a.
	Telougou	n.a.	n.a.	n.a.
ADMINISTRATION	Assamais	n.a.	n.a.	n.a.
	Bengali	n.a.	n.a.	n.a.
	Goudjarati	n.a.	n.a.	n.a.
	Hindi	n.a.	n.a.	n.a.
	Kannada	n.a.	n.a.	n.a.
	Kashmiri	n.a.	n.a.	n.a.
	Malayalam	n.a.	n.a.	n.a.
	Marathe	n.a.	n.a.	n.a.
	Oriya	n.a.	n.a.	n.a.
	Ourdou	n.a.	n.a.	n.a.
	Pendjabi	n.a.	n.a.	n.a.
	Sindhi	n.a.	n.a.	n.a.
	Tamoul	n.a.	n.a.	n.a.
	Telougou	n.a.	n.a.	n.a.
TRIBUNAUX	Assamais	n.a.	n.a.	n.a.
	Bengali	n.a.	n.a.	n.a.
	Goudjarati	n.a.	n.a.	n.a.
	Hindi	n.a.	n.a.	n.a.
	Kannada	n.a.	n.a.	n.a.
	Kashmiri	n.a.	n.a.	n.a.
	Malayalam	n.a.	n.a.	n.a.
	Marathe	n.a.	n.a.	n.a.
	Oriya	n.a.	n.a.	n.a.
	Ourdou	n.a.	n.a.	n.a.
	Pendjabi	n.a.	n.a.	n.a.
	Sindhi	n.a.	n.a.	n.a.
	Tamoul	n.a.	n.a.	n.a.
	Telougou	n.a.	n.a.	n.a.


	Langue	Oral	Écrit	Total
LÉGISLATURE	Assamais	n.a.	n.a.	n.a.
	Bengali	n.a.	n.a.	n.a.
	Goudjarati	n.a.	n.a.	n.a.
	Hindi	n.a.	n.a.	n.a.
	Kannada	n.a.	n.a.	n.a.
	Kashmiri	n.a.	n.a.	n.a.
	Malayalam	n.a.	n.a.	n.a.
	Marathe	n.a.	n.a.	n.a.
	Oriya	n.a.	n.a.	n.a.
	Ourdou	n.a.	n.a.	n.a.
	Pendjabi	n.a.	n.a.	n.a.
	Sindhi	n.a.	n.a.	n.a.
	Tamoul	n.a.	n.a.	n.a.
	Telougou	n.a.	n.a.	n.a.
IND. MANU.	Assamais	n.a.	n.a.	n.a.
	Bengali	n.a.	n.a.	n.a.
	Goudjarati	n.a.	n.a.	n.a.
	Hindi	n.a.	n.a.	n.a.
	Kannada	n.a.	n.a.	n.a.
	Kashmiri	n.a.	n.a.	n.a.
	Malayalam	n.a.	n.a.	n.a.
	Marathe	n.a.	n.a.	n.a.
	Oriya	n.a.	n.a.	n.a.
	Ourdou	n.a.	n.a.	n.a.
	Pendjabi	n.a.	n.a.	n.a.
	Sindhi	n.a.	n.a.	n.a.
	Tamoul	n.a.	n.a.	n.a.
	Telougou	n.a.	n.a.	n.a.
VENTE ET SERVICE	Assamais	n.a.	n.a.	n.a.
	Bengali	n.a.	n.a.	n.a.
	Goudjarati	n.a.	n.a.	n.a.
	Hindi	n.a.	n.a.	n.a.
	Kannada	n.a.	n.a.	n.a.
	Kashmiri	n.a.	n.a.	n.a.
	Malayalam	n.a.	n.a.	n.a.
	Marathe	n.a.	n.a.	n.a.
	Oriya	n.a.	n.a.	n.a.
	Ourdou	n.a.	n.a.	n.a.
	Pendjabi	n.a.	n.a.	n.a.
	Sindhi	n.a.	n.a.	n.a.
	Tamoul	n.a.	n.a.	n.a.
	Telougou	n.a.	n.a.	n.a.
GLOBAL	Assamais	0,00	0,00	0,00
	Bengali	0,00	0,00	0,00
	Goudjarati	0,00	0,00	0,00
	Hindi	0,00	0,00	0,00
	Kannada	0,00	0,00	0,00
	Kashmiri	0,00	0,00	0,00
	Malayalam	0,00	0,00	0,00
	Marathe	0,00	0,00	0,00
	Oriya	0,00	0,00	0,00
	Ourdou	0,00	0,00	0,00
	Pendjabi	0,00	0,00	0,00
	Sindhi	0,00	0,00	0,00
	Tamoul	0,00	0,00	0,00
	Telougou	0,00	0,00	0,00

VITALITÉ PAR ÉTAT


ASSAM



RELIGION



ÉCOLES



MASS MEDIA



ADMINISTRATION



GLOBAL



TRIBUNAUX



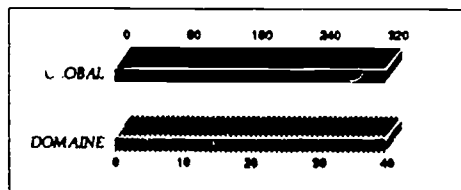
LÉGISLATURE


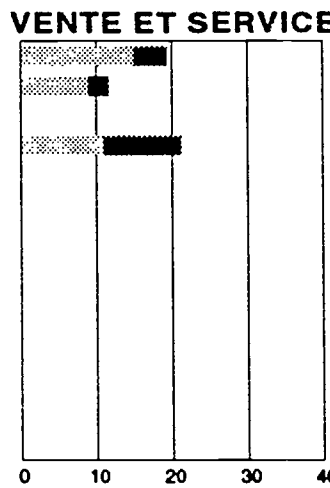



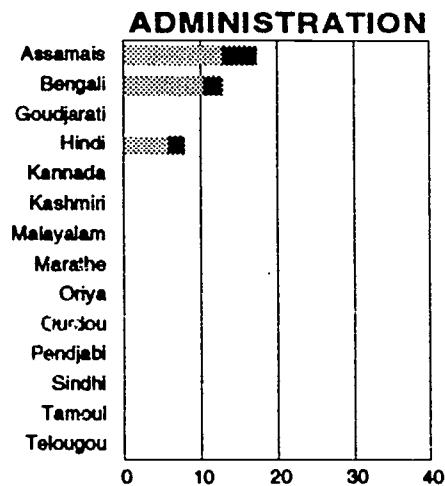

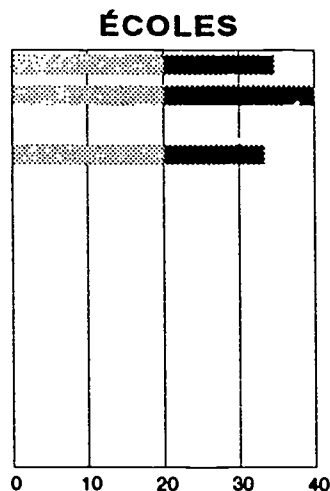
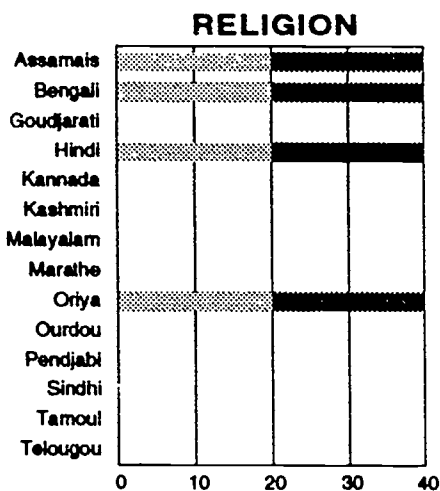


INDUSTRIE MANUFACTURIÈRE



VENTE ET SERVICE





ASSAM

	Langue	Oral	Écrit	Total
RELIGION	Assamais	20,00	20,00	40,00
	Bengali	20,00	20,00	40,00
	Goudjarati	n.a.	n.a.	n.a.
	Hindi	20,00	20,00	40,00
	Kannada	n.a.	n.a.	n.a.
	Kashmiri	n.a.	n.a.	n.a.
	Malayalam	n.a.	n.a.	n.a.
	Marathe	n.a.	n.a.	n.a.
	Oriya	20,00	20,00	40,00
	Ourdou	n.a.	n.a.	n.a.
	Pendjabi	n.a.	n.a.	n.a.
	Sindhi	n.a.	n.a.	n.a.
	Tamoul	n.a.	n.a.	n.a.
Telougou	n.a.	n.a.	n.a.	
ÉCOLES	Assamais	20,00	14,67	34,67
	Bengali	20,00	20,00	40,00
	Goudjarati	n.a.	n.a.	n.a.
	Hindi	20,00	13,33	33,33
	Kannada	n.a.	n.a.	n.a.
	Kashmiri	n.a.	n.a.	n.a.
	Malayalam	n.a.	n.a.	n.a.
	Marathe	n.a.	n.a.	n.a.
	Oriya	0,00	0,00	0,00
	Ourdou	n.a.	n.a.	n.a.
	Pendjabi	n.a.	n.a.	n.a.
	Sindhi	n.a.	n.a.	n.a.
	Tamoul	n.a.	n.a.	n.a.
Telougou	n.a.	n.a.	n.a.	
MASS MEDIA	Assamais	10,00	12,67	22,67
	Bengali	10,00	12,00	22,00
	Goudjarati	n.a.	n.a.	n.a.
	Hindi	10,00	6,67	16,67
	Kannada	n.a.	n.a.	n.a.
	Kashmiri	n.a.	n.a.	n.a.
	Malayalam	n.a.	n.a.	n.a.
	Marathe	n.a.	n.a.	n.a.
	Oriya	4,00	0,00	4,00
	Ourdou	n.a.	n.a.	n.a.
	Pendjabi	n.a.	n.a.	n.a.
	Sindhi	n.a.	n.a.	n.a.
	Tamoul	n.a.	n.a.	n.a.
Telougou	n.a.	n.a.	n.a.	
ADMINISTRATION	Assamais	12,81	4,55	17,36
	Bengali	10,29	2,60	12,89
	Goudjarati	n.a.	n.a.	n.a.
	Hindi	5,71	2,22	7,94
	Kannada	n.a.	n.a.	n.a.
	Kashmiri	n.a.	n.a.	n.a.
	Malayalam	n.a.	n.a.	n.a.
	Marathe	n.a.	n.a.	n.a.
	Oriya	0,00	0,00	0,00
	Ourdou	n.a.	n.a.	n.a.
	Pendjabi	n.a.	n.a.	n.a.
	Sindhi	n.a.	n.a.	n.a.
	Tamoul	n.a.	n.a.	n.a.
Telougou	n.a.	n.a.	n.a.	
TRIBUNAUX	Assamais	2,00	1,33	3,33
	Bengali	2,33	0,00	2,33
	Goudjarati	n.a.	n.a.	n.a.
	Hindi	0,00	0,00	0,00
	Kannada	n.a.	n.a.	n.a.
	Kashmiri	n.a.	n.a.	n.a.
	Malayalam	n.a.	n.a.	n.a.
	Marathe	n.a.	n.a.	n.a.
	Oriya	0,00	0,00	0,00
	Ourdou	n.a.	n.a.	n.a.
	Pendjabi	n.a.	n.a.	n.a.
	Sindhi	n.a.	n.a.	n.a.
	Tamoul	n.a.	n.a.	n.a.
Telougou	n.a.	n.a.	n.a.	

	Langue	Oral	Écrit	Total
LÉGISLATURE	Assamais	8,00	5,33	13,33
	Bengali	0,00	0,00	0,00
	Goudjarati	n.a.	n.a.	n.a.
	Hindi	0,00	0,00	0,00
	Kannada	n.a.	n.a.	n.a.
	Kashmiri	n.a.	n.a.	n.a.
	Malayalam	n.a.	n.a.	n.a.
	Marathe	n.a.	n.a.	n.a.
	Oriya	0,00	0,00	0,00
	Ourdou	n.a.	n.a.	n.a.
	Pendjabi	n.a.	n.a.	n.a.
	Sindhi	n.a.	n.a.	n.a.
	Tamoul	n.a.	n.a.	n.a.
Telougou	n.a.	n.a.	n.a.	
IND. MANU.	Assamais	9,00	1,71	10,71
	Bengali	4,00	1,86	5,86
	Goudjarati	n.a.	n.a.	n.a.
	Hindi	5,33	8,86	14,19
	Kannada	n.a.	n.a.	n.a.
	Kashmiri	n.a.	n.a.	n.a.
	Malayalam	n.a.	n.a.	n.a.
	Marathe	n.a.	n.a.	n.a.
	Oriya	0,00	0,00	0,00
	Ourdou	n.a.	n.a.	n.a.
	Pendjabi	n.a.	n.a.	n.a.
	Sindhi	n.a.	n.a.	n.a.
	Tamoul	n.a.	n.a.	n.a.
Telougou	n.a.	n.a.	n.a.	
VENTE ET SERVICE	Assamais	15,00	4,29	19,29
	Bengali	9,00	2,71	11,71
	Goudjarati	n.a.	n.a.	n.a.
	Hindi	11,00	10,14	21,14
	Kannada	n.a.	n.a.	n.a.
	Kashmiri	n.a.	n.a.	n.a.
	Malayalam	n.a.	n.a.	n.a.
	Marathe	n.a.	n.a.	n.a.
	Oriya	0,00	0,00	0,00
	Ourdou	n.a.	n.a.	n.a.
	Pendjabi	n.a.	n.a.	n.a.
	Sindhi	n.a.	n.a.	n.a.
	Tamoul	n.a.	n.a.	n.a.
Telougou	n.a.	n.a.	n.a.	
GLOBAL	Assamais	96,81	64,55	161,36
	Bengali	75,62	59,17	134,79
	Goudjarati	0,00	0,00	0,00
	Hindi	72,04	61,22	133,27
	Kannada	0,00	0,00	0,00
	Kashmiri	0,00	0,00	0,00
	Malayalam	0,00	0,00	0,00
	Marathe	0,00	0,00	0,00
	Oriya	24,00	20,00	44,00
	Ourdou	0,00	0,00	0,00
	Pendjabi	0,00	0,00	0,00
	Sindhi	0,00	0,00	0,00
	Tamoul	0,00	0,00	0,00
Telougou	0,00	0,00	0,00	

VITALITÉ PAR ÉTAT

BENGALE OCCIDENTALE



RELIGION



ÉCOLES



MASS MEDIA



ADMINISTRATION



TRIBUNAUX



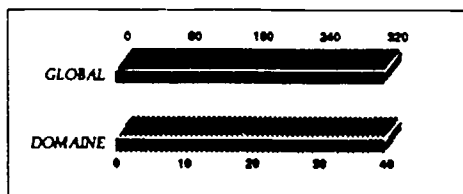
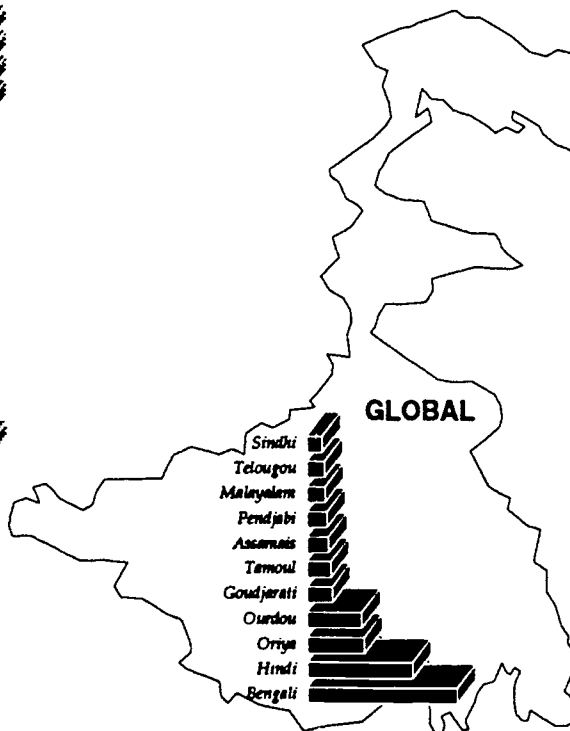
LÉGISLATURE




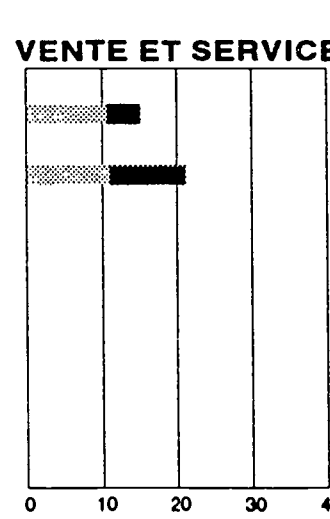
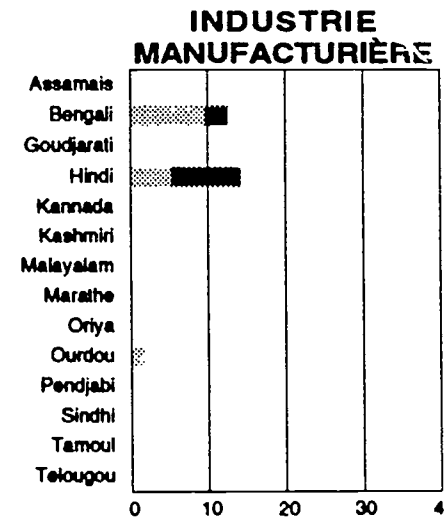



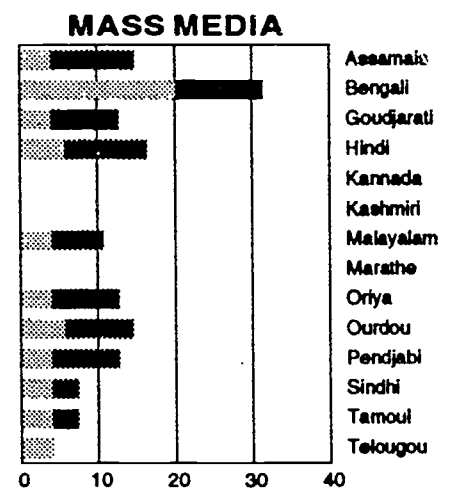


INDUSTRIE MANUFACTURIÈRE



VENTE ET SERVICE



VITALITÉ PAR ÉTAT
BENGALE OCCIDENTALE



BENGALE OCCIDENTAL

	Langue	Oral	Écrit	Total
RELIGION	Assamais	0,00	10,00	10,00
	Bengali	20,00	20,00	40,00
	Goudjarati	0,00	10,00	10,00
	Hindi	20,00	20,00	40,00
	Kannada	n.a.	n.a.	n.a.
	Kashmiri	n.a.	n.a.	n.a.
	Malayalam	0,00	10,00	10,00
	Marathe	n.a.	n.a.	n.a.
	Oriya	20,00	20,00	40,00
	Ourdou	20,00	20,00	40,00
	Pendjabi	0,00	10,00	10,00
	Sindhi	0,00	10,00	10,00
	Tamoul	0,00	10,00	10,00
	Telougou	0,00	10,00	10,00

	Langue	Oral	Écrit	Total
ÉCOLES	Assamais	0,00	0,00	0,00
	Bengali	20,00	20,00	40,00
	Goudjarati	6,00	0,00	6,00
	Hindi	14,00	10,00	24,00
	Kannada	n.a.	n.a.	n.a.
	Kashmiri	n.a.	n.a.	n.a.
	Malayalam	0,00	0,00	0,00
	Marathe	n.a.	n.a.	n.a.
	Oriya	14,00	0,00	14,00
	Ourdou	6,00	0,00	6,00
	Pendjabi	0,00	0,00	0,00
	Sindhi	0,00	0,00	0,00
	Tamoul	10,00	0,00	10,00
	Telougou	6,00	0,00	6,00

	Langue	Oral	Écrit	Total
MASS MEDIA	Assamais	4,00	10,67	14,67
	Bengali	20,00	11,33	31,33
	Goudjarati	4,00	8,67	12,67
	Hindi	5,71	10,67	16,38
	Kannada	n.a.	n.a.	n.a.
	Kashmiri	n.a.	n.a.	n.a.
	Malayalam	4,00	6,67	10,67
	Marathe	n.a.	n.a.	n.a.
	Oriya	4,00	8,67	12,67
	Ourdou	5,71	8,67	14,38
	Pendjabi	4,00	8,67	12,67
	Sindhi	4,00	3,33	7,33
	Tamoul	4,00	3,33	7,33
	Telougou	4,00	0,00	4,00

	Langue	Oral	Écrit	Total
ADMINISTRATION	Assamais	0,00	0,00	0,00
	Bengali	16,81	3,50	20,31
	Goudjarati	0,00	0,00	0,00
	Hindi	5,71	2,22	7,94
	Kannada	n.a.	n.a.	n.a.
	Kashmiri	n.a.	n.a.	n.a.
	Malayalam	0,00	0,00	0,00
	Marathe	n.a.	n.a.	n.a.
	Oriya	0,00	0,00	0,00
	Ourdou	0,00	0,00	0,00
	Pendjabi	0,00	0,00	0,00
	Sindhi	0,00	0,00	0,00
	Tamoul	0,00	0,00	0,00
	Telougou	0,00	0,00	0,00

	Langue	Oral	Écrit	Total
TRIBUNAUX	Assamais	0,00	0,00	0,00
	Bengali	4,67	0,67	5,33
	Goudjarati	0,00	0,00	0,00
	Hindi	0,00	0,00	0,00
	Kannada	n.a.	n.a.	n.a.
	Kashmiri	n.a.	n.a.	n.a.
	Malayalam	0,00	0,00	0,00
	Marathe	n.a.	n.a.	n.a.
	Oriya	0,00	0,00	0,00
	Ourdou	0,00	0,00	0,00
	Pendjabi	0,00	0,00	0,00
	Sindhi	0,00	0,00	0,00
	Tamoul	0,00	0,00	0,00
	Telougou	0,00	0,00	0,00

	Langue	Oral	Écrit	Total
LÉGISLATURE	Assamais	0,00	0,00	0,00
	Bengali	8,00	4,00	12,00
	Goudjarati	0,00	0,00	0,00
	Hindi	0,00	0,00	0,00
	Kannada	n.a.	n.a.	n.a.
	Kashmiri	n.a.	n.a.	n.a.
	Malayalam	0,00	0,00	0,00
	Marathe	n.a.	n.a.	n.a.
	Oriya	0,00	0,00	0,00
	Ourdou	2,00	0,00	2,00
	Pendjabi	0,00	0,00	0,00
	Sindhi	0,00	0,00	0,00
	Tamoul	0,00	0,00	0,00
	Telougou	0,00	0,00	0,00

	Langue	Oral	Écrit	Total
IND. MANU.	Assamais	0,00	0,00	0,00
	Bengali	9,67	2,86	12,52
	Goudjarati	0,00	0,00	0,00
	Hindi	5,33	8,86	14,19
	Kannada	n.a.	n.a.	n.a.
	Kashmiri	n.a.	n.a.	n.a.
	Malayalam	0,00	0,00	0,00
	Marathe	n.a.	n.a.	n.a.
	Oriya	0,00	0,00	0,00
	Ourdou	1,67	0,00	1,67
	Pendjabi	0,00	0,00	0,00
	Sindhi	0,00	0,00	0,00
	Tamoul	0,00	0,00	0,00
	Telougou	0,00	0,00	0,00

	Langue	Oral	Écrit	Total
VENTE ET SERVICE	Assamais	0,00	0,00	0,00
	Bengali	10,67	4,29	14,95
	Goudjarati	0,00	0,00	0,00
	Hindi	11,00	10,14	21,14
	Kannada	n.a.	n.a.	n.a.
	Kashmiri	n.a.	n.a.	n.a.
	Malayalam	0,00	0,00	0,00
	Marathe	n.a.	n.a.	n.a.
	Oriya	0,00	0,00	0,00
	Ourdou	0,00	0,00	0,00
	Pendjabi	0,00	0,00	0,00
	Sindhi	0,00	0,00	0,00
	Tamoul	0,00	0,00	0,00
	Telougou	0,00	0,00	0,00


	Langue	Oral	Écrit	Total
GLOBAL	Assamais	4,00	20,67	24,67
	Bengali	109,82	66,65	176,44
	Goudjarati	10,00	18,67	28,67
	Hindi	61,75	61,89	123,65
	Kannada	0,00	0,00	0,00
	Kashmiri	0,00	0,00	0,00
	Malayalam	4,00	16,67	20,67
	Marathe	0,00	0,00	0,00
	Oriya	38,00	28,67	66,67
	Ourdou	35,38	28,67	64,05
	Pendjabi	4,00	18,67	22,67
	Sindhi	4,00	13,33	17,33
	Tamoul	14,00	13,33	27,33
	Telougou	10,00	0,00	20,00

VITALITÉ PAR ÉTAT

BIHAR



RELIGION



ÉCOLES



MASS MEDIA



ADMINISTRATION



TRIBUNAUX



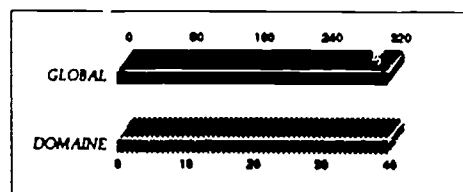
LÉGISLATURE

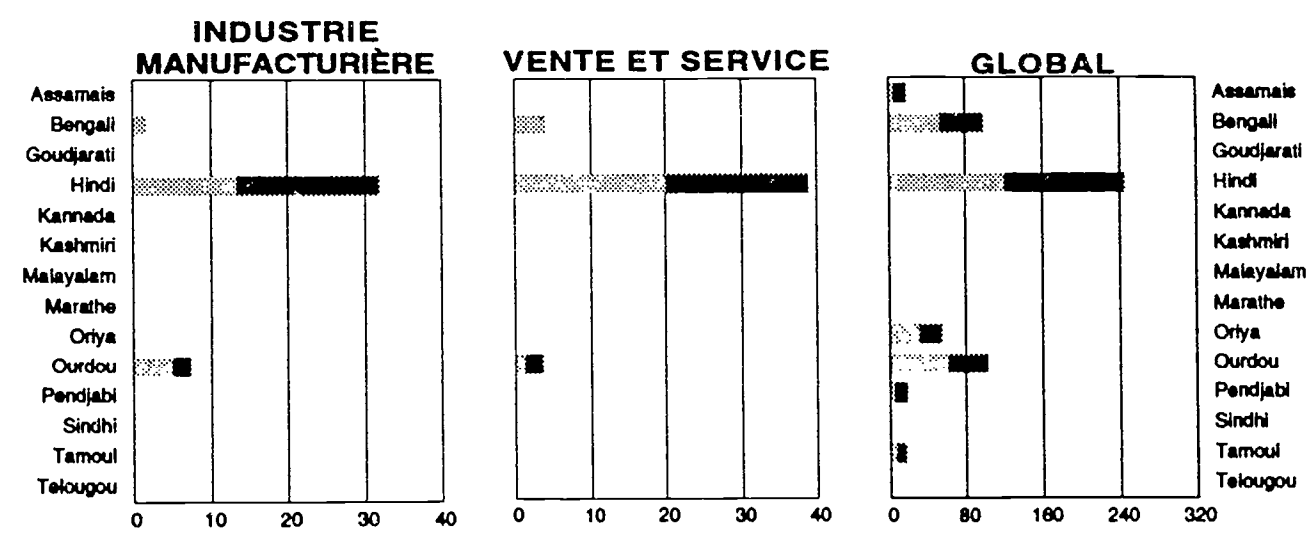
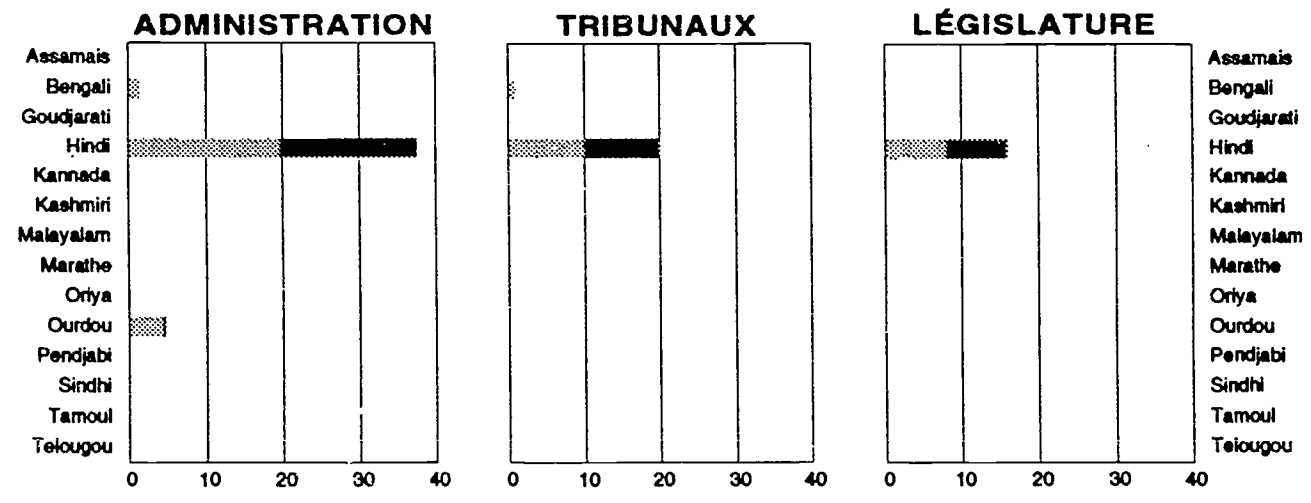
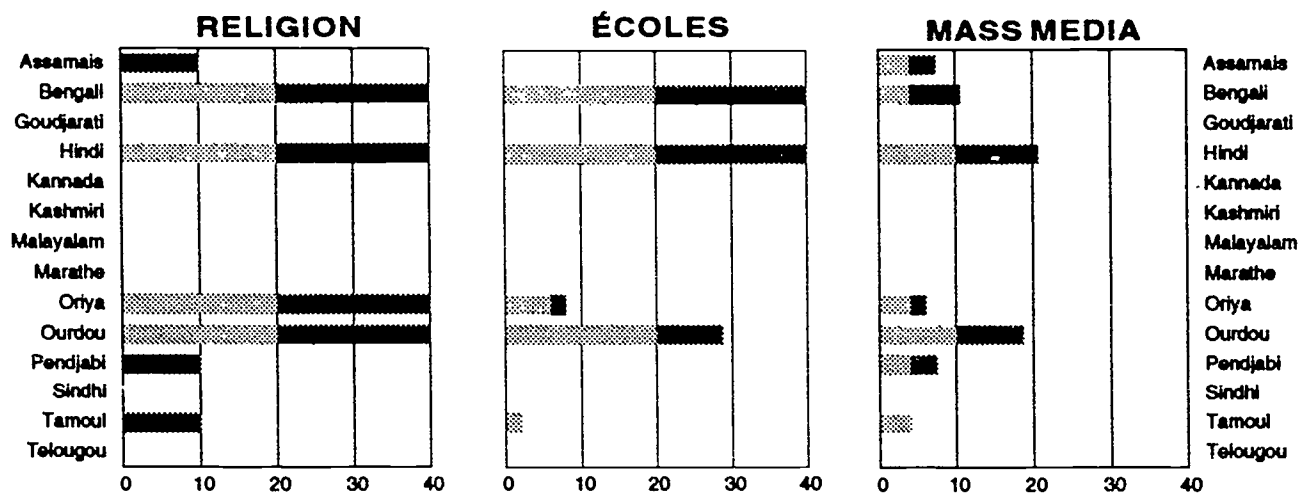


INDUSTRIE MANUFACTURIÈRE



VENTE ET SERVICE





BIHAR

	Langue	Oral	Écrit	Total
RELIGION	Assamais	0,00	10,00	10,00
	Bengali	20,00	20,00	40,00
	Goudjarati	n.a.	n.a.	n.a.
	Hindi	20,00	20,00	40,00
	Kannada	n.a.	n.a.	n.a.
	Kashmiri	n.a.	n.a.	n.a.
	Malayalam	n.a.	n.a.	n.a.
	Marathe	n.a.	n.a.	n.a.
	Oriya	20,00	20,00	40,00
	Ourdou	20,00	20,00	40,00
	Pendjabi	0,00	10,00	10,00
	Sindhi	n.a.	n.a.	n.a.
	Tamoul	0,00	10,00	10,00
Telougou	n.a.	n.a.	n.a.	
ÉCOLES	Assamais	0,00	0,00	0,00
	Bengali	20,00	20,00	40,00
	Goudjarati	n.a.	n.a.	n.a.
	Hindi	20,00	20,00	40,00
	Kannada	n.a.	n.a.	n.a.
	Kashmiri	n.a.	n.a.	n.a.
	Malayalam	n.a.	n.a.	n.a.
	Marathe	n.a.	n.a.	n.a.
	Oriya	6,00	2,00	8,00
	Ourdou	20,00	8,67	28,67
	Pendjabi	0,00	0,00	0,00
	Sindhi	n.a.	n.a.	n.a.
	Tamoul	2,00	0,00	2,00
Telougou	n.a.	n.a.	n.a.	
MASS MEDIA	Assamais	4,00	3,33	7,33
	Bengali	4,00	6,67	10,67
	Goudjarati	n.a.	n.a.	n.a.
	Hindi	10,00	10,67	20,67
	Kannada	n.a.	n.a.	n.a.
	Kashmiri	n.a.	n.a.	n.a.
	Malayalam	n.a.	n.a.	n.a.
	Marathe	n.a.	n.a.	n.a.
	Oriya	4,00	2,00	6,00
	Ourdou	10,00	8,67	18,67
	Pendjabi	4,00	3,33	7,33
	Sindhi	n.a.	n.a.	n.a.
	Tamoul	4,00	0,00	4,00
Telougou	n.a.	n.a.	n.a.	
ADMINISTRATION	Assamais	0,00	0,00	0,00
	Bengali	1,48	0,00	1,48
	Goudjarati	n.a.	n.a.	n.a.
	Hindi	19,67	17,79	37,46
	Kannada	n.a.	n.a.	n.a.
	Kashmiri	n.a.	n.a.	n.a.
	Malayalam	n.a.	n.a.	n.a.
	Marathe	n.a.	n.a.	n.a.
	Oriya	0,00	0,00	0,00
	Ourdou	4,43	0,25	4,68
	Pendjabi	0,00	0,00	0,00
	Sindhi	n.a.	n.a.	n.a.
	Tamoul	0,00	0,00	0,00
Telougou	n.a.	n.a.	n.a.	
TRIBUNAUX	Assamais	0,00	0,00	0,00
	Bengali	1,00	0,00	1,00
	Goudjarati	n.a.	n.a.	n.a.
	Hindi	10,00	10,00	20,00
	Kannada	n.a.	n.a.	n.a.
	Kashmiri	n.a.	n.a.	n.a.
	Malayalam	n.a.	n.a.	n.a.
	Marathe	n.a.	n.a.	n.a.
	Oriya	0,00	0,00	0,00
	Ourdou	0,00	0,00	0,00
	Pendjabi	0,00	0,00	0,00
	Sindhi	n.a.	n.a.	n.a.
	Tamoul	0,00	0,00	0,00
Telougou	n.a.	n.a.	n.a.	

	Langue	Oral	Écrit	Total
LÉGISLATURE	Assamais	0,00	0,00	0,00
	Bengali	0,00	0,00	0,00
	Goudjarati	n.a.	n.a.	n.a.
	Hindi	8,00	8,00	16,00
	Kannada	n.a.	n.a.	n.a.
	Kashmiri	n.a.	n.a.	n.a.
	Malayalam	n.a.	n.a.	n.a.
	Marathe	n.a.	n.a.	n.a.
	Oriya	0,00	0,00	0,00
	Ourdou	0,00	0,00	0,00
	Pendjabi	0,00	0,00	0,00
	Sindhi	n.a.	n.a.	n.a.
	Tamoul	0,00	0,00	0,00
Telougou	n.a.	n.a.	n.a.	
IND. MANU.	Assamais	0,00	0,00	0,00
	Bengali	1,67	0,00	1,67
	Goudjarati	n.a.	n.a.	n.a.
	Hindi	13,33	18,57	31,90
	Kannada	n.a.	n.a.	n.a.
	Kashmiri	n.a.	n.a.	n.a.
	Malayalam	n.a.	n.a.	n.a.
	Marathe	n.a.	n.a.	n.a.
	Oriya	0,00	0,00	0,00
	Ourdou	5,00	2,29	7,29
	Pendjabi	0,00	0,00	0,00
	Sindhi	n.a.	n.a.	n.a.
	Tamoul	0,00	0,00	0,00
Telougou	n.a.	n.a.	n.a.	
VENTE ET SERVICE	Assamais	0,00	0,00	0,00
	Bengali	4,00	0,00	4,00
	Goudjarati	n.a.	n.a.	n.a.
	Hindi	20,00	18,86	38,86
	Kannada	n.a.	n.a.	n.a.
	Kashmiri	n.a.	n.a.	n.a.
	Malayalam	n.a.	n.a.	n.a.
	Marathe	n.a.	n.a.	n.a.
	Oriya	0,00	0,00	0,00
	Ourdou	1,33	2,29	3,62
	Pendjabi	0,00	0,00	0,00
	Sindhi	n.a.	n.a.	n.a.
	Tamoul	0,00	0,00	0,00
Telougou	n.a.	n.a.	n.a.	
GLOBAL	Assamais	4,00	13,33	17,33
	Bengali	52,15	46,67	98,82
	Goudjarati	0,00	0,00	0,00
	Hindi	121,00	123,89	244,89
	Kannada	0,00	0,00	0,00
	Kashmiri	0,00	0,00	0,00
	Malayalam	0,00	0,00	0,00
	Marathe	0,00	0,00	0,00
	Oriya	30,00	24,00	54,00
	Ourdou	60,76	42,17	102,93
	Pendjabi	4,00	13,33	17,33
	Sindhi	0,00	0,00	0,00
	Tamoul	6,00	10,00	16,00
Telougou	0,00	0,00	0,00	

VITALITÉ PAR ÉTAT

CHANDIGARH



RELIGION



TRIBUNAUX



ÉCOLES



GLOBAL



LÉGISLATURE




MASS MEDIA



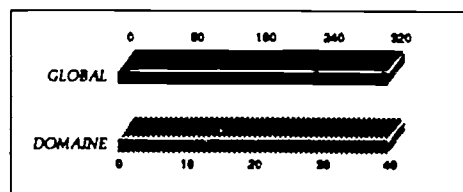
INDUSTRIE MANUFACTURIÈRE

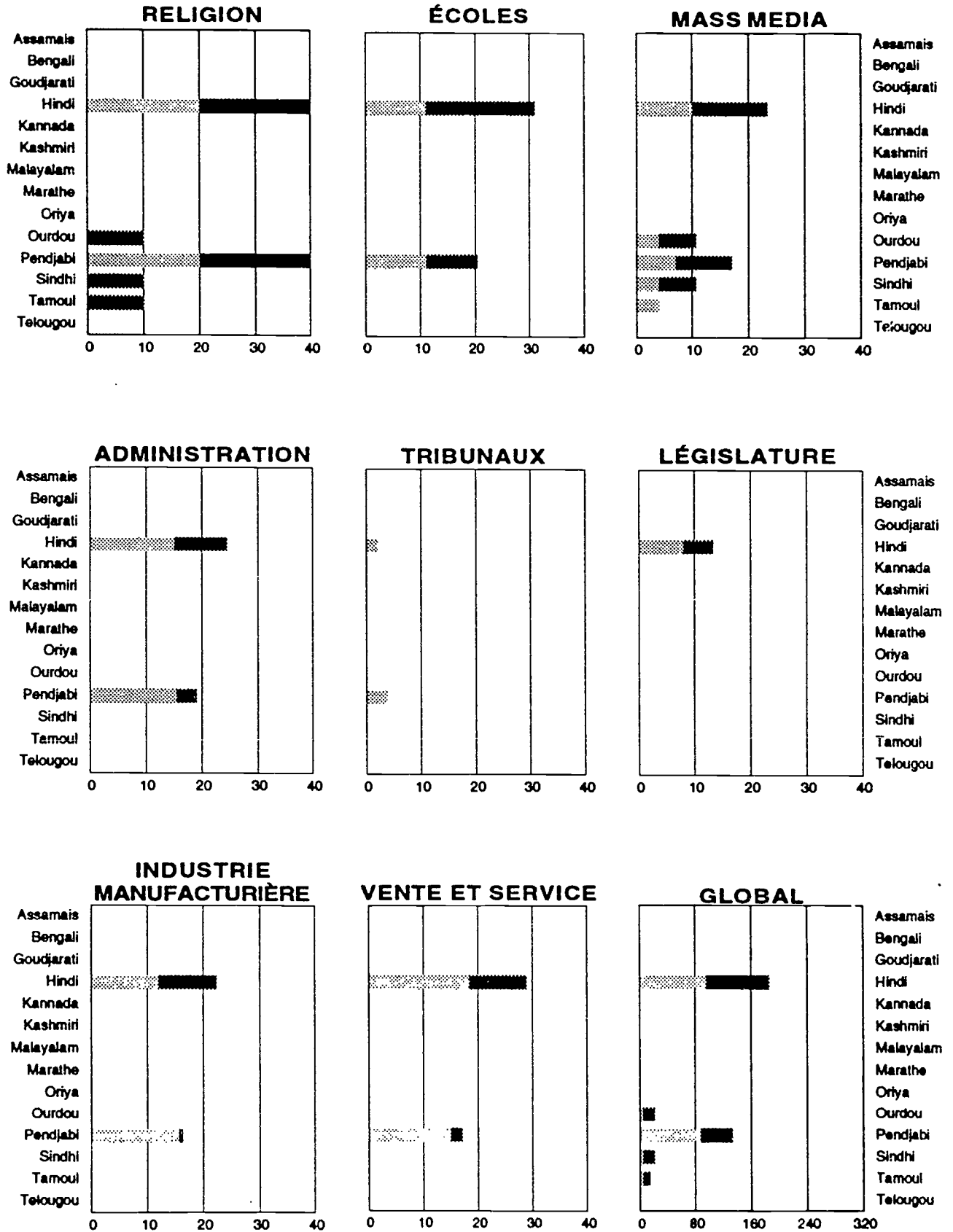


ADMINISTRATION



VENTE ET SERVICE





CHANDIGARH

	Langue	Oral	Écrit	Total
RELIGION	Assamais	n.a.	n.a.	n.a.
	Bengali	n.a.	n.a.	n.a.
	Goudjarati	n.a.	n.a.	n.a.
	Hindi	20,00	20,00	40,00
	Kannada	n.a.	n.a.	n.a.
	Kashmiri	n.a.	n.a.	n.a.
	Malayalam	n.a.	n.a.	n.a.
	Marathe	n.a.	n.a.	n.a.
	Oriya	n.a.	n.a.	n.a.
	Ourdou	0,00	10,00	10,00
	Pendjabi	20,00	20,00	40,00
	Sindhi	0,00	10,00	10,00
	Tamoul	0,00	10,00	10,00
Telougou	n.a.	n.a.	n.a.	
ÉCOLES	Assamais	n.a.	n.a.	n.a.
	Bengali	n.a.	n.a.	n.a.
	Goudjarati	n.a.	n.a.	n.a.
	Hindi	11,00	20,00	31,00
	Kannada	n.a.	n.a.	n.a.
	Kashmiri	n.a.	n.a.	n.a.
	Malayalam	n.a.	n.a.	n.a.
	Marathe	n.a.	n.a.	n.a.
	Oriya	n.a.	n.a.	n.a.
	Ourdou	0,00	0,00	0,00
	Pendjabi	11,00	9,33	20,33
	Sindhi	0,00	0,00	0,00
	Tamoul	0,00	0,00	0,00
Telougou	n.a.	n.a.	n.a.	
MASS MEDIA	Assamais	n.a.	n.a.	n.a.
	Bengali	n.a.	n.a.	n.a.
	Goudjarati	n.a.	n.a.	n.a.
	Hindi	10,00	13,33	23,33
	Kannada	n.a.	n.a.	n.a.
	Kashmiri	n.a.	n.a.	n.a.
	Malayalam	n.a.	n.a.	n.a.
	Marathe	n.a.	n.a.	n.a.
	Oriya	n.a.	n.a.	n.a.
	Ourdou	4,00	6,67	10,67
	Pendjabi	7,00	10,00	17,00
	Sindhi	4,00	6,67	10,67
	Tamoul	4,00	0,00	4,00
Telougou	n.a.	n.a.	n.a.	
ADMINISTRATION	Assamais	n.a.	n.a.	n.a.
	Bengali	n.a.	n.a.	n.a.
	Goudjarati	n.a.	n.a.	n.a.
	Hindi	15,10	9,40	24,50
	Kannada	n.a.	n.a.	n.a.
	Kashmiri	n.a.	n.a.	n.a.
	Malayalam	n.a.	n.a.	n.a.
	Marathe	n.a.	n.a.	n.a.
	Oriya	n.a.	n.a.	n.a.
	Ourdou	0,00	0,00	0,00
	Pendjabi	15,38	3,60	18,98
	Sindhi	0,00	0,00	0,00
	Tamoul	0,00	0,00	0,00
Telougou	n.a.	n.a.	n.a.	
TRIBUNAUX	Assamais	n.a.	n.a.	n.a.
	Bengali	n.a.	n.a.	n.a.
	Goudjarati	n.a.	n.a.	n.a.
	Hindi	2,00	0,00	2,00
	Kannada	n.a.	n.a.	n.a.
	Kashmiri	n.a.	n.a.	n.a.
	Malayalam	n.a.	n.a.	n.a.
	Marathe	n.a.	n.a.	n.a.
	Oriya	n.a.	n.a.	n.a.
	Ourdou	0,00	0,00	0,00
	Pendjabi	3,67	0,00	3,67
	Sindhi	0,00	0,00	0,00
	Tamoul	0,00	0,00	0,00
Telougou	n.a.	n.a.	n.a.	

	Langue	Oral	Écrit	Total
LÉGISLATURE	Assamais	n.a.	n.a.	n.a.
	Bengali	n.a.	n.a.	n.a.
	Goudjarati	n.a.	n.a.	n.a.
	Hindi	8,00	5,33	13,33
	Kannada	n.a.	n.a.	n.a.
	Kashmiri	n.a.	n.a.	n.a.
	Malayalam	n.a.	n.a.	n.a.
	Marathe	n.a.	n.a.	n.a.
	Oriya	n.a.	n.a.	n.a.
	Ourdou	0,00	0,00	0,00
	Pendjabi	0,00	0,00	0,00
	Sindhi	0,00	0,00	0,00
	Tamoul	0,00	0,00	0,00
Telougou	n.a.	n.a.	n.a.	
IND. MANU.	Assamais	n.a.	n.a.	n.a.
	Bengali	n.a.	n.a.	n.a.
	Goudjarati	n.a.	n.a.	n.a.
	Hindi	12,00	10,29	22,29
	Kannada	n.a.	n.a.	n.a.
	Kashmiri	n.a.	n.a.	n.a.
	Malayalam	n.a.	n.a.	n.a.
	Marathe	n.a.	n.a.	n.a.
	Oriya	n.a.	n.a.	n.a.
	Ourdou	0,00	0,00	0,00
	Pendjabi	15,67	0,57	16,24
	Sindhi	0,00	0,00	0,00
	Tamoul	0,00	0,00	0,00
Telougou	n.a.	n.a.	n.a.	
VENTE ET SERVICE	Assamais	n.a.	n.a.	n.a.
	Bengali	n.a.	n.a.	n.a.
	Goudjarati	n.a.	n.a.	n.a.
	Hindi	18,33	10,57	28,90
	Kannada	n.a.	n.a.	n.a.
	Kashmiri	n.a.	n.a.	n.a.
	Malayalam	n.a.	n.a.	n.a.
	Marathe	n.a.	n.a.	n.a.
	Oriya	n.a.	n.a.	n.a.
	Ourdou	0,00	0,00	0,00
	Pendjabi	15,00	2,14	17,14
	Sindhi	0,00	0,00	0,00
	Tamoul	0,00	0,00	0,00
Telougou	n.a.	n.a.	n.a.	
GLOBAL	Assamais	0,00	0,00	0,00
	Bengali	0,00	0,00	0,00
	Goudjarati	0,00	0,00	0,00
	Hindi	96,43	88,92	185,35
	Kannada	0,00	0,00	0,00
	Kashmiri	0,00	0,00	0,00
	Malayalam	0,00	0,00	0,00
	Marathe	0,00	0,00	0,00
	Oriya	0,00	0,00	0,00
	Ourdou	4,00	16,67	20,67
	Pendjabi	87,72	45,64	133,36
	Sindhi	4,00	16,67	20,67
	Tamoul	4,00	10,00	14,00
Telougou	0,00	0,00	0,00	

VITALITÉ PAR ÉTAT

DADRA ET NAGAR HAVELI




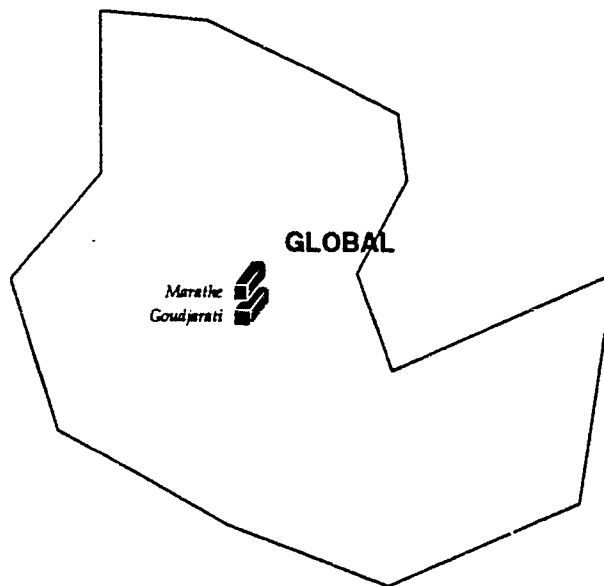
RELIGION




ÉCOLES



MASS MEDIA





DADRA ET NAGAR HAVELI

	Langue	Oral	Écrit	Total
RELIGION	Assamais	n.a.	n.a.	n.a.
	Bengali	n.a.	n.a.	n.a.
	Goudjarati	0,00	10,00	10,00
	Hindi	n.a.	n.a.	n.a.
	Kannada	n.a.	n.a.	n.a.
	Kashmiri	n.a.	n.a.	n.a.
	Malayalam	n.a.	n.a.	n.a.
	Marathe	0,00	10,00	10,00
	Oriya	n.a.	n.a.	n.a.
	Ourdou	n.a.	n.a.	n.a.
	Pendjabi	n.a.	n.a.	n.a.
	Sindhi	n.a.	n.a.	n.a.
	Tamoul	n.a.	n.a.	n.a.
Telougou	n.a.	n.a.	n.a.	
ÉCOLES	Assamais	n.a.	n.a.	n.a.
	Bengali	n.a.	n.a.	n.a.
	Goudjarati	6,00	0,00	6,00
	Hindi	n.a.	n.a.	n.a.
	Kannada	n.a.	n.a.	n.a.
	Kashmiri	n.a.	n.a.	n.a.
	Malayalam	n.a.	n.a.	n.a.
	Marathe	2,00	0,00	2,00
	Oriya	n.a.	n.a.	n.a.
	Ourdou	n.a.	n.a.	n.a.
	Pendjabi	n.a.	n.a.	n.a.
	Sindhi	n.a.	n.a.	n.a.
	Tamoul	n.a.	n.a.	n.a.
Telougou	n.a.	n.a.	n.a.	
MASS MEDIA	Assamais	n.a.	n.a.	n.a.
	Bengali	n.a.	n.a.	n.a.
	Goudjarati	4,00	0,00	4,00
	Hindi	n.a.	n.a.	n.a.
	Kannada	n.a.	n.a.	n.a.
	Kashmiri	n.a.	n.a.	n.a.
	Malayalam	n.a.	n.a.	n.a.
	Marathe	4,00	0,00	4,00
	Oriya	n.a.	n.a.	n.a.
	Ourdou	n.a.	n.a.	n.a.
	Pendjabi	n.a.	n.a.	n.a.
	Sindhi	n.a.	n.a.	n.a.
	Tamoul	n.a.	n.a.	n.a.
Telougou	n.a.	n.a.	n.a.	
ADMINISTRATION	Assamais	n.a.	n.a.	n.a.
	Bengali	n.a.	n.a.	n.a.
	Goudjarati	0,00	0,00	0,00
	Hindi	n.a.	n.a.	n.a.
	Kannada	n.a.	n.a.	n.a.
	Kashmiri	n.a.	n.a.	n.a.
	Malayalam	n.a.	n.a.	n.a.
	Marathe	0,00	0,00	0,00
	Oriya	n.a.	n.a.	n.a.
	Ourdou	n.a.	n.a.	n.a.
	Pendjabi	n.a.	n.a.	n.a.
	Sindhi	n.a.	n.a.	n.a.
	Tamoul	n.a.	n.a.	n.a.
Telougou	n.a.	n.a.	n.a.	
TRIBUNAUX	Assamais	n.a.	n.a.	n.a.
	Bengali	n.a.	n.a.	n.a.
	Goudjarati	0,00	0,00	0,00
	Hindi	n.a.	n.a.	n.a.
	Kannada	n.a.	n.a.	n.a.
	Kashmiri	n.a.	n.a.	n.a.
	Malayalam	n.a.	n.a.	n.a.
	Marathe	0,00	0,00	0,00
	Oriya	n.a.	n.a.	n.a.
	Ourdou	n.a.	n.a.	n.a.
	Pendjabi	n.a.	n.a.	n.a.
	Sindhi	n.a.	n.a.	n.a.
	Tamoul	n.a.	n.a.	n.a.
Telougou	n.a.	n.a.	n.a.	


	Langue	Oral	Écrit	Total
LEGISLATURE	Assamais	n.a.	n.a.	n.a.
	Bengali	n.a.	n.a.	n.a.
	Goudjarati	0,00	0,00	0,00
	Hindi	n.a.	n.a.	n.a.
	Kannada	n.a.	n.a.	n.a.
	Kashmiri	n.a.	n.a.	n.a.
	Malayalam	n.a.	n.a.	n.a.
	Marathe	0,00	0,00	0,00
	Oriya	n.a.	n.a.	n.a.
	Ourdou	n.a.	n.a.	n.a.
	Pendjabi	n.a.	n.a.	n.a.
	Sindhi	n.a.	n.a.	n.a.
	Telougou	n.a.	n.a.	n.a.
IND. MANU.	Assamais	n.a.	n.a.	n.a.
	Bengali	n.a.	n.a.	n.a.
	Goudjarati	0,00	0,00	0,00
	Hindi	n.a.	n.a.	n.a.
	Kannada	n.a.	n.a.	n.a.
	Kashmiri	n.a.	n.a.	n.a.
	Malayalam	n.a.	n.a.	n.a.
	Marathe	0,00	0,00	0,00
	Oriya	n.a.	n.a.	n.a.
	Ourdou	n.a.	n.a.	n.a.
	Pendjabi	n.a.	n.a.	n.a.
	Sindhi	n.a.	n.a.	n.a.
	Telougou	n.a.	n.a.	n.a.
VENTE ET SERVICE	Assamais	n.a.	n.a.	n.a.
	Bengali	n.a.	n.a.	n.a.
	Goudjarati	0,00	0,00	0,00
	Hindi	n.a.	n.a.	n.a.
	Kannada	n.a.	n.a.	n.a.
	Kashmiri	n.a.	n.a.	n.a.
	Malayalam	n.a.	n.a.	n.a.
	Marathe	0,00	0,00	0,00
	Oriya	n.a.	n.a.	n.a.
	Ourdou	n.a.	n.a.	n.a.
	Pendjabi	n.a.	n.a.	n.a.
	Sindhi	n.a.	n.a.	n.a.
	Telougou	n.a.	n.a.	n.a.
GLOBAL	Assamais	0,00	0,00	0,00
	Bengali	0,00	0,00	0,00
	Goudjarati	10,00	10,00	20,00
	Hindi	0,00	0,00	0,00
	Kannada	0,00	0,00	0,00
	Kashmiri	0,00	0,00	0,00
	Malayalam	0,00	0,00	0,00
	Marathe	6,00	10,00	16,00
	Oriya	0,00	0,00	0,00
	Ourdou	0,00	0,00	0,00
	Pendjabi	0,00	0,00	0,00
	Sindhi	0,00	0,00	0,00
	Telougou	0,00	0,00	0,00

VITALITÉ PAR ÉTAT


DELHI



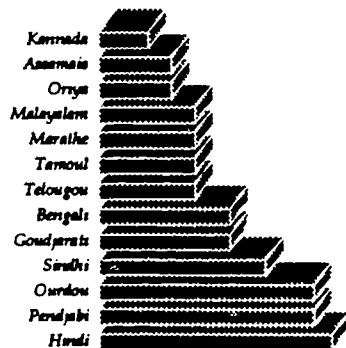
RELIGION



ÉCOLES



MASS MEDIA



ADMINISTRATION



TRIBUNAUX



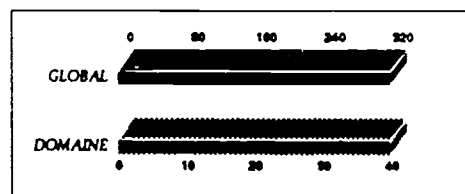
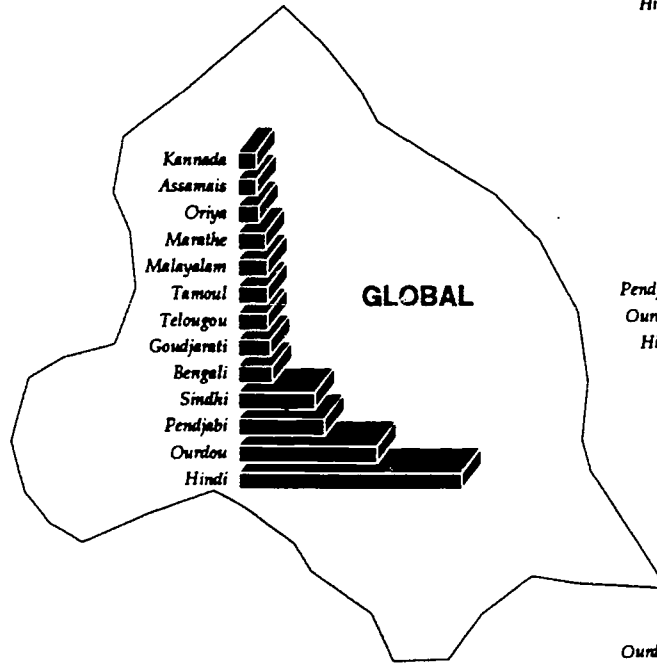
LÉGISLATURE

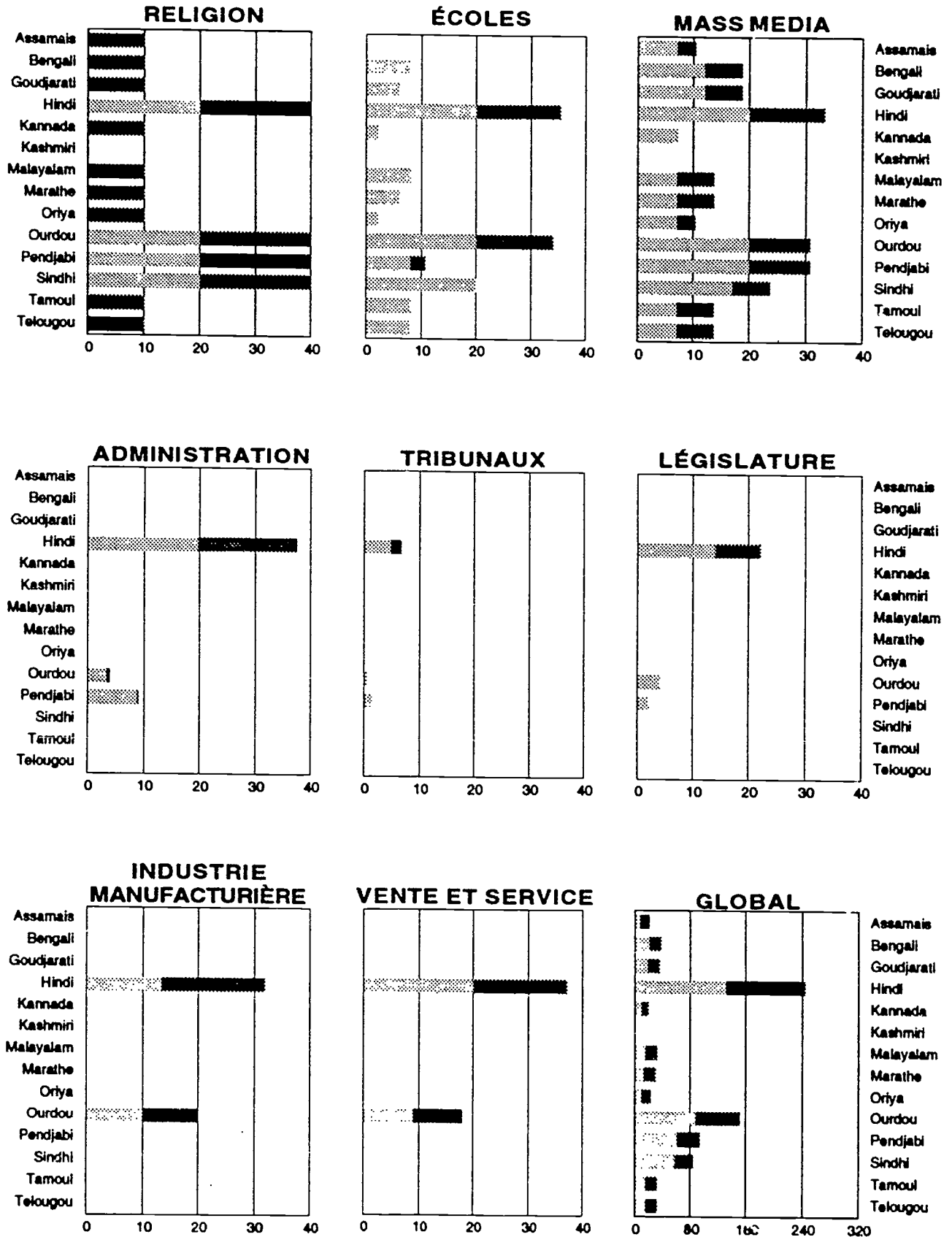


INDUSTRIE MANUFACTURIÈRE



VENTE ET SERVICE





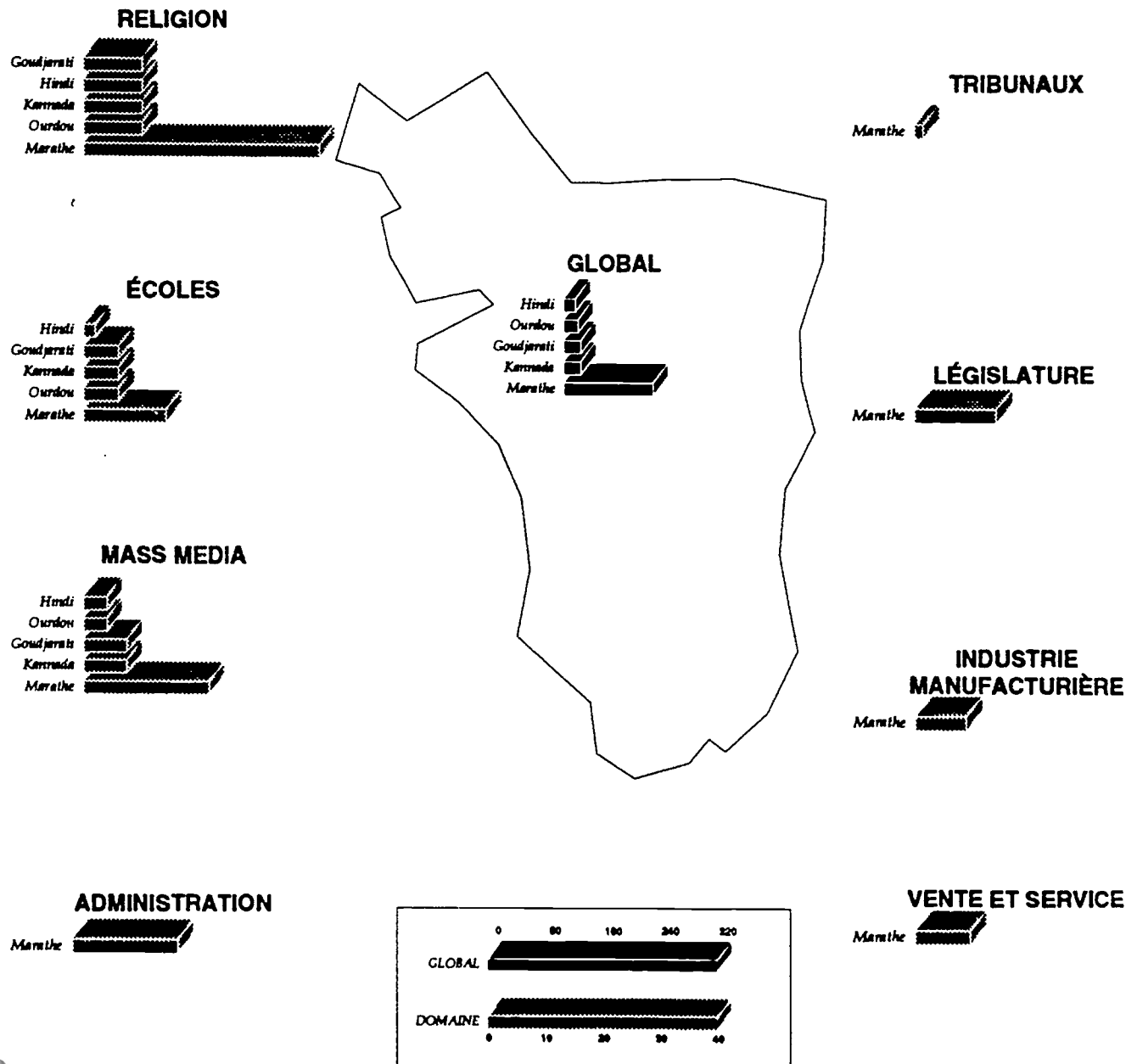
DELHI

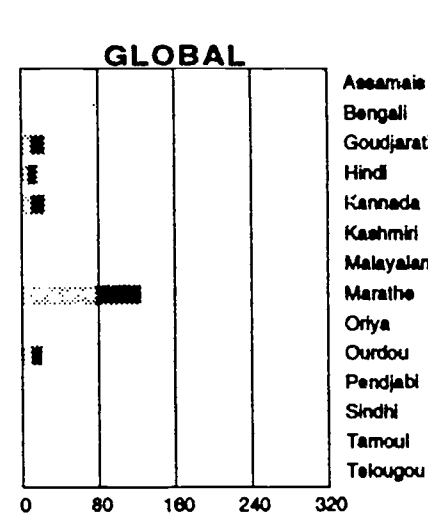

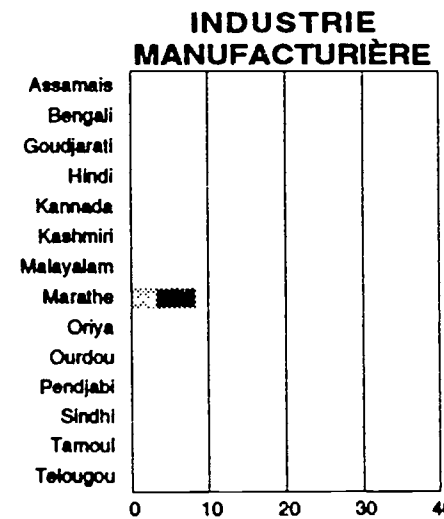





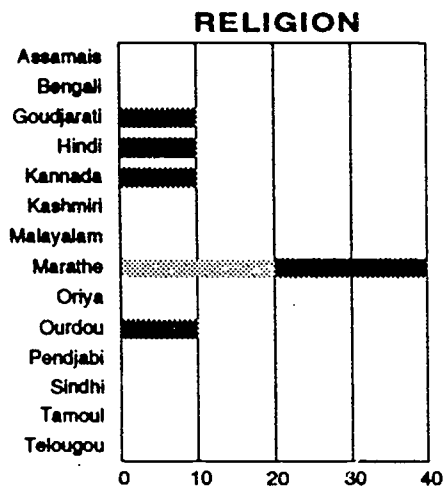
RELIGION	Langue	Oral	Écrit	Total
	Assamais	0,00	10,00	10,00
	Bengali	0,00	10,00	10,00
	Goudjarati	0,00	10,00	10,00
	Hindi	20,00	20,00	40,00
	Kannada	0,00	10,00	10,00
	Kashmiri	n.a.	n.a.	n.a.
	Malayalam	0,00	10,00	10,00
	Marathe	0,00	10,00	10,00
	Oriya	0,00	10,00	10,00
	Ourdou	20,00	20,00	40,00
	Pendjabi	20,00	20,00	40,00
	Sindhi	20,00	20,00	40,00
	Tamoul	0,00	10,00	10,00
	Telougou	0,00	10,00	10,00
ÉCOLES				
	Assamais	0,00	0,00	0,00
	Bengali	8,00	0,00	8,00
	Goudjarati	6,00	0,00	6,00
	Hindi	20,00	15,33	35,33
	Kannada	2,00	0,00	2,00
	Kashmiri	n.a.	n.a.	n.a.
	Malayalam	8,00	0,00	8,00
	Marathe	6,00	0,00	6,00
	Oriya	2,00	0,00	2,00
	Ourdou	20,00	14,00	34,00
	Pendjabi	8,00	2,67	10,67
	Sindhi	20,00	0,00	20,00
	Tamoul	8,00	0,00	8,00
	Telougou	8,00	0,00	8,00
MASS MEDIA				
	Assamais	7,00	3,33	10,33
	Bengali	12,00	6,67	18,67
	Goudjarati	12,00	6,67	18,67
	Hindi	20,00	13,33	33,33
	Kannada	7,00	0,00	7,00
	Kashmiri	n.a.	n.a.	n.a.
	Malayalam	7,00	6,67	13,67
	Marathe	7,00	6,67	13,67
	Oriya	7,00	3,33	10,33
	Ourdou	20,00	10,67	30,67
	Pendjabi	20,00	10,67	30,67
	Sindhi	17,00	6,67	23,67
	Tamoul	7,00	6,67	13,67
	Telougou	7,00	6,67	13,67
ADMINISTRATION				
	Assamais	0,00	0,00	0,00
	Bengali	0,00	0,00	0,00
	Goudjarati	0,00	0,00	0,00
	Hindi	19,67	17,79	37,46
	Kannada	0,00	0,00	0,00
	Kashmiri	n.a.	n.a.	n.a.
	Malayalam	0,00	0,00	0,00
	Marathe	0,00	0,00	0,00
	Oriya	0,00	0,00	0,00
	Ourdou	3,43	0,50	3,93
	Pendjabi	8,79	0,25	9,04
	Sindhi	0,00	0,00	0,00
	Tamoul	0,00	0,00	0,00
	Telougou	0,00	0,00	0,00
TRIBUNAUX				
	Assamais	0,00	0,00	0,00
	Bengali	0,00	0,00	0,00
	Goudjarati	0,00	0,00	0,00
	Hindi	4,67	2,00	6,67
	Kannada	0,00	0,00	0,00
	Kashmiri	n.a.	n.a.	n.a.
	Malayalam	0,00	0,00	0,00
	Marathe	0,00	0,00	0,00
	Oriya	0,00	0,00	0,00
	Ourdou	0,67	0,00	0,67
	Pendjabi	1,33	0,00	1,33
	Sindhi	0,00	0,00	0,00
	Tamoul	0,00	0,00	0,00
	Telougou	0,00	0,00	0,00

LÉGISLATURE	Langue	Oral	Écrit	Total
	Assamais	0,00	0,00	0,00
	Bengali	0,00	0,00	0,00
	Goudjarati	0,00	0,00	0,00
	Hindi	14,00	8,00	22,00
	Kannada	0,00	0,00	0,00
	Kashmiri	n.a.	n.a.	n.a.
	Malayalam	0,00	0,00	0,00
	Marathe	0,00	0,00	0,00
	Oriya	0,00	0,00	0,00
	Ourdou	4,00	0,00	4,00
	Pendjabi	2,00	0,00	2,00
	Sindhi	0,00	0,00	0,00
	Tamoul	0,00	0,00	0,00
	Telougou	0,00	0,00	0,00
IND. MANU.				
	Assamais	0,00	0,00	0,00
	Bengali	0,00	0,00	0,00
	Goudjarati	0,00	0,00	0,00
	Hindi	13,33	18,57	31,90
	Kannada	0,00	0,00	0,00
	Kashmiri	n.a.	n.a.	n.a.
	Malayalam	0,00	0,00	0,00
	Marathe	0,00	0,00	0,00
	Oriya	0,00	0,00	0,00
	Ourdou	10,00	9,86	19,86
	Pendjabi	0,00	0,00	0,00
	Sindhi	0,00	0,00	0,00
	Tamoul	0,00	0,00	0,00
	Telougou	0,00	0,00	0,00
VENTE ET SERVICE				
	Assamais	0,00	0,00	0,00
	Bengali	0,00	0,00	0,00
	Goudjarati	0,00	0,00	0,00
	Hindi	20,00	17,14	37,14
	Kannada	0,00	0,00	0,00
	Kashmiri	n.a.	n.a.	n.a.
	Malayalam	0,00	0,00	0,00
	Marathe	0,00	0,00	0,00
	Oriya	0,00	0,00	0,00
	Ourdou	9,00	9,00	18,00
	Pendjabi	0,00	0,00	0,00
	Sindhi	0,00	0,00	0,00
	Tamoul	0,00	0,00	0,00
	Telougou	0,00	0,00	0,00
GLOBAL				
	Assamais	7,00	13,33	20,33
	Bengali	20,00	16,67	36,67
	Goudjarati	18,00	16,67	34,67
	Hindi	131,67	112,16	243,83
	Kannada	9,00	10,00	19,00
	Kashmiri	0,00	0,00	0,00
	Malayalam	15,00	16,67	31,67
	Marathe	13,00	16,67	29,67
	Oriya	9,00	13,33	22,33
	Ourdou	87,10	64,03	151,13
	Pendjabi	60,12	33,59	93,71
	Sindhi	57,00	26,67	83,67
	Tamoul	15,00	16,67	31,67
	Telougou	15,00	16,67	31,67

VITALITÉ PAR ÉTAT

GOA, DAMAN ET DIU





GOA, DAMAN ET DIU

	Langue	Oral	Écrit	Total
RELIGION	Assamais	n.a.	n.a.	n.a.
	Bengali	n.a.	n.a.	n.a.
	Goudjarati	0,00	10,00	10,00
	Hindi	0,00	10,00	10,00
	Kannada	0,00	10,00	10,00
	Kashmiri	n.a.	n.a.	n.a.
	Malayalam	n.a.	n.a.	n.a.
	Marathe	20,00	20,00	40,00
	Oriya	n.a.	n.a.	n.a.
	Ourdou	0,00	10,00	10,00
	Pendjabi	n.a.	n.a.	n.a.
	Sindhi	n.a.	n.a.	n.a.
	Tamoul	n.a.	n.a.	n.a.
Telougou	n.a.	n.a.	n.a.	
ÉCOLES	Assamais	n.a.	n.a.	n.a.
	Bengali	n.a.	n.a.	n.a.
	Goudjarati	6,00	0,00	6,00
	Hindi	2,00	0,00	2,00
	Kannada	6,00	0,00	6,00
	Kashmiri	n.a.	n.a.	n.a.
	Malayalam	n.a.	n.a.	n.a.
	Marathe	14,00	0,00	14,00
	Oriya	n.a.	n.a.	n.a.
	Ourdou	6,00	0,00	6,00
	Pendjabi	n.a.	n.a.	n.a.
	Sindhi	n.a.	n.a.	n.a.
	Tamoul	n.a.	n.a.	n.a.
Telougou	n.a.	n.a.	n.a.	
MASS MEDIA	Assamais	n.a.	n.a.	n.a.
	Bengali	n.a.	n.a.	n.a.
	Goudjarati	4,00	3,33	7,33
	Hindi	4,00	0,00	4,00
	Kannada	4,00	3,33	7,33
	Kashmiri	n.a.	n.a.	n.a.
	Malayalam	n.a.	n.a.	n.a.
	Marathe	10,00	11,33	21,33
	Oriya	n.a.	n.a.	n.a.
	Ourdou	4,00	0,00	4,00
	Pendjabi	n.a.	n.a.	n.a.
	Sindhi	n.a.	n.a.	n.a.
	Tamoul	n.a.	n.a.	n.a.
Telougou	n.a.	n.a.	n.a.	
ADMINISTRATION	Assamais	n.a.	n.a.	n.a.
	Bengali	n.a.	n.a.	n.a.
	Goudjarati	0,00	0,00	0,00
	Hindi	0,00	0,00	0,00
	Kannada	0,00	0,00	0,00
	Kashmiri	n.a.	n.a.	n.a.
	Malayalam	n.a.	n.a.	n.a.
	Marathe	16,10	1,00	17,10
	Oriya	n.a.	n.a.	n.a.
	Ourdou	0,00	0,00	0,00
	Pendjabi	n.a.	n.a.	n.a.
	Sindhi	n.a.	n.a.	n.a.
	Tamoul	n.a.	n.a.	n.a.
Telougou	n.a.	n.a.	n.a.	
TRIBUNAUX	Assamais	n.a.	n.a.	n.a.
	Bengali	n.a.	n.a.	n.a.
	Goudjarati	0,00	0,00	0,00
	Hindi	0,00	0,00	0,00
	Kannada	0,00	0,00	0,00
	Kashmiri	n.a.	n.a.	n.a.
	Malayalam	n.a.	n.a.	n.a.
	Marathe	1,33	0,00	1,33
	Oriya	n.a.	n.a.	n.a.
	Ourdou	0,00	0,00	0,00
	Pendjabi	n.a.	n.a.	n.a.
	Sindhi	n.a.	n.a.	n.a.
	Tamoul	n.a.	n.a.	n.a.
Telougou	n.a.	n.a.	n.a.	

	Langue	Oral	Écrit	Total
LÉGISLATURE	Assamais	n.a.	n.a.	n.a.
	Bengali	n.a.	n.a.	n.a.
	Goudjarati	0,00	0,00	0,00
	Hindi	0,00	0,00	0,00
	Kannada	0,00	0,00	0,00
	Kashmiri	n.a.	n.a.	n.a.
	Malayalam	n.a.	n.a.	n.a.
	Marathe	8,00	5,33	13,33
	Oriya	n.a.	n.a.	n.a.
	Ourdou	0,00	0,00	0,00
	Pendjabi	n.a.	n.a.	n.a.
	Sindhi	n.a.	n.a.	n.a.
	Tamoul	n.a.	n.a.	n.a.
Telougou	n.a.	n.a.	n.a.	
IND. MANU.	Assamais	n.a.	n.a.	n.a.
	Bengali	n.a.	n.a.	n.a.
	Goudjarati	0,00	0,00	0,00
	Hindi	0,00	0,00	0,00
	Kannada	0,00	0,00	0,00
	Kashmiri	n.a.	n.a.	n.a.
	Malayalam	n.a.	n.a.	n.a.
	Marathe	3,33	5,00	8,33
	Oriya	n.a.	n.a.	n.a.
	Ourdou	0,00	0,00	0,00
	Pendjabi	n.a.	n.a.	n.a.
	Sindhi	n.a.	n.a.	n.a.
	Tamoul	n.a.	n.a.	n.a.
Telougou	n.a.	n.a.	n.a.	
VENTE ET SERVICE	Assamais	n.a.	n.a.	n.a.
	Bengali	n.a.	n.a.	n.a.
	Goudjarati	0,00	0,00	0,00
	Hindi	0,00	0,00	0,00
	Kannada	0,00	0,00	0,00
	Kashmiri	n.a.	n.a.	n.a.
	Malayalam	n.a.	n.a.	n.a.
	Marathe	3,33	5,71	9,05
	Oriya	n.a.	n.a.	n.a.
	Ourdou	0,00	0,00	0,00
	Pendjabi	n.a.	n.a.	n.a.
	Sindhi	n.a.	n.a.	n.a.
	Tamoul	n.a.	n.a.	n.a.
Telougou	n.a.	n.a.	n.a.	
GLOBAL	Assamais	0,00	0,00	0,00
	Bengali	0,00	0,00	0,00
	Goudjarati	10,00	13,33	23,33
	Hindi	6,00	10,00	16,00
	Kannada	10,00	13,33	23,33
	Kashmiri	0,00	0,00	0,00
	Malayalam	0,00	0,00	0,00
	Marathe	76,09	48,37	124,47
	Oriya	0,00	0,00	0,00
	Ourdou	10,00	10,00	20,00
	Pendjabi	0,00	0,00	0,00
	Sindhi	0,00	0,00	0,00
	Tamoul	0,00	0,00	0,00
Telougou	0,00	0,00	0,00	

VITALITÉ PAR ÉTAT


GOUDJARAT



RELIGION



ÉCOLES



MASS MEDIA



ADMINISTRATION



GLOBAL



TRIBUNAUX



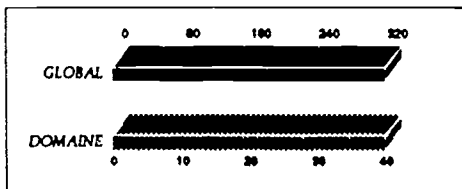
LÉGISLATURE


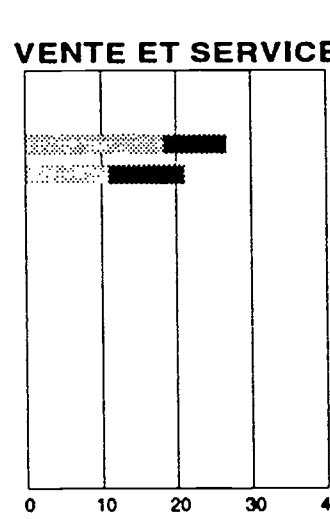



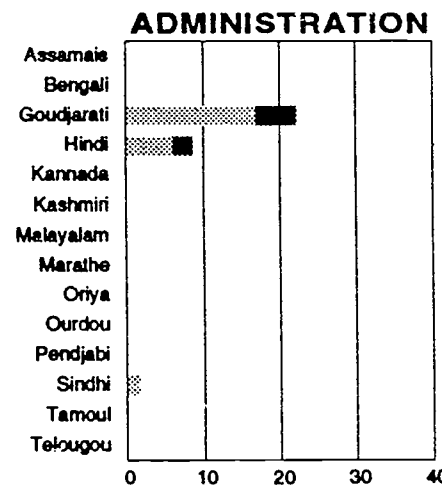
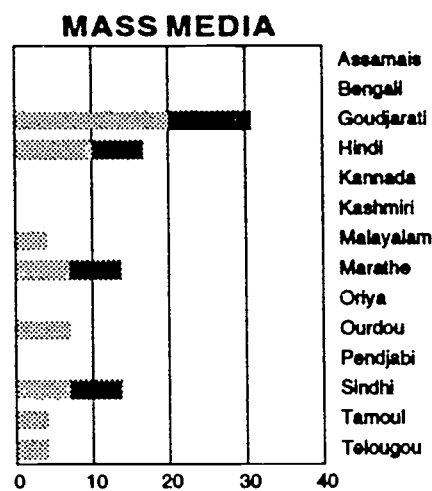

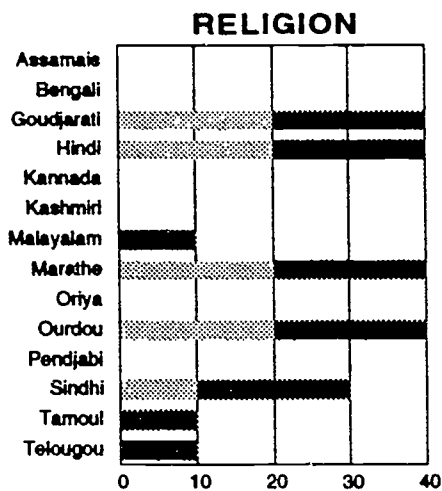


INDUSTRIE MANUFACTURIÈRE



VENTE ET SERVICE





GOUDJARAT

	Langue	Oral	Écrit	Total
RELIGION	Assamais	n.a.	n.a.	n.a.
	Bengali	n.a.	n.a.	n.a.
	Goudjarati	20,00	20,00	40,00
	Hindi	20,00	20,00	40,00
	Kannada	n.a.	n.a.	n.a.
	Kashmiri	n.a.	n.a.	n.a.
	Malayalam	0,00	10,00	10,00
	Marathe	20,00	20,00	40,00
	Oriya	n.a.	n.a.	n.a.
	Ourdou	20,00	20,00	40,00
	Pendjabi	n.a.	n.a.	n.a.
	Sindhi	10,00	20,00	30,00
	Tamoul	0,00	10,00	10,00
	Telougou	0,00	10,00	10,00
ÉCOLES	Assamais	n.a.	n.a.	n.a.
	Bengali	n.a.	n.a.	n.a.
	Goudjarati	20,00	14,00	34,00
	Hindi	8,00	6,00	14,00
	Kannada	n.a.	n.a.	n.a.
	Kashmiri	n.a.	n.a.	n.a.
	Malayalam	2,00	0,00	2,00
	Marathe	6,00	4,00	10,00
	Oriya	n.a.	n.a.	n.a.
	Ourdou	8,00	6,00	14,00
	Pendjabi	n.a.	n.a.	n.a.
	Sindhi	8,57	3,33	11,90
	Tamoul	6,00	0,00	6,00
	Telougou	2,00	0,00	2,00
MASS MEDIA	Assamais	n.a.	n.a.	n.a.
	Bengali	n.a.	n.a.	n.a.
	Goudjarati	20,00	10,67	30,67
	Hindi	10,00	6,67	16,67
	Kannada	n.a.	n.a.	n.a.
	Kashmiri	n.a.	n.a.	n.a.
	Malayalam	4,00	0,00	4,00
	Marathe	7,00	6,67	13,67
	Oriya	n.a.	n.a.	n.a.
	Ourdou	7,00	0,00	7,00
	Pendjabi	n.a.	n.a.	n.a.
	Sindhi	7,00	6,67	13,67
	Tamoul	4,00	0,00	4,00
	Telougou	4,00	0,00	4,00
ADMINISTRATION	Assamais	n.a.	n.a.	n.a.
	Bengali	n.a.	n.a.	n.a.
	Goudjarati	16,81	5,35	22,16
	Hindi	6,14	2,52	8,67
	Kannada	n.a.	n.a.	n.a.
	Kashmiri	n.a.	n.a.	n.a.
	Malayalam	0,00	0,00	0,00
	Marathe	0,00	0,00	0,00
	Oriya	n.a.	n.a.	n.a.
	Ourdou	0,00	0,00	0,00
	Pendjabi	n.a.	n.a.	n.a.
	Sindhi	1,67	0,00	1,67
	Tamoul	0,00	0,00	0,00
	Telougou	0,00	0,00	0,00
TRIBUNAUX	Assamais	n.a.	n.a.	n.a.
	Bengali	n.a.	n.a.	n.a.
	Goudjarati	5,00	3,33	8,33
	Hindi	0,00	0,00	0,00
	Kannada	n.a.	n.a.	n.a.
	Kashmiri	n.a.	n.a.	n.a.
	Malayalam	0,00	0,00	0,00
	Marathe	0,00	0,00	0,00
	Oriya	n.a.	n.a.	n.a.
	Ourdou	0,00	0,00	0,00
	Pendjabi	n.a.	n.a.	n.a.
	Sindhi	0,00	0,00	0,00
	Tamoul	0,00	0,00	0,00
	Telougou	0,00	0,00	0,00

	Langue	Oral	Écrit	Total
LÉGISLATURE	Assamais	n.a.	n.a.	n.a.
	Bengali	n.a.	n.a.	n.a.
	Goudjarati	8,00	6,67	14,67
	Hindi	0,00	0,00	0,00
	Kannada	n.a.	n.a.	n.a.
	Kashmiri	n.a.	n.a.	n.a.
	Malayalam	0,00	0,00	0,00
	Marathe	0,00	0,00	0,00
	Oriya	n.a.	n.a.	n.a.
	Ourdou	0,00	0,00	0,00
	Pendjabi	n.a.	n.a.	n.a.
	Sindhi	0,00	0,00	0,00
	Tamoul	0,00	0,00	0,00
	Telougou	0,00	0,00	0,00
IND. MANU.	Assamais	n.a.	n.a.	n.a.
	Bengali	n.a.	n.a.	n.a.
	Goudjarati	16,67	7,14	23,81
	Hindi	5,33	8,86	14,19
	Kannada	n.a.	n.a.	n.a.
	Kashmiri	n.a.	n.a.	n.a.
	Malayalam	0,00	0,00	0,00
	Marathe	1,00	0,00	1,00
	Oriya	n.a.	n.a.	n.a.
	Ourdou	0,00	0,00	0,00
VENTE ET SERVICE	Assamais	n.a.	n.a.	n.a.
	Bengali	n.a.	n.a.	n.a.
	Goudjarati	18,33	8,43	26,76
	Hindi	11,00	10,14	21,14
	Kannada	n.a.	n.a.	n.a.
	Kashmiri	n.a.	n.a.	n.a.
	Malayalam	0,00	0,00	0,00
	Marathe	0,00	0,00	0,00
	Oriya	n.a.	n.a.	n.a.
	Ourdou	0,00	0,00	0,00
GLOBAL	Assamais	0,00	0,00	0,00
	Bengali	0,00	0,00	0,00
	Goudjarati	124,81	75,59	200,40
	Hindi	60,47	54,19	114,67
	Kannada	0,00	0,00	0,00
	Kashmiri	0,00	0,00	0,00
	Malayalam	6,00	10,00	16,00
	Marathe	34,00	30,67	64,67
	Oriya	0,00	0,00	0,00
	Ourdou	35,00	26,00	61,00

VITALITÉ PAR ÉTAT

HARYANA



RELIGION



TRIBUNAUX



ÉCOLES



GLOBAL



LÉGISLATURE



MASS MEDIA



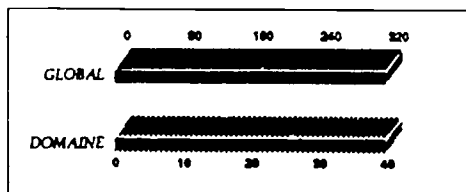
INDUSTRIE MANUFACTURIÈRE

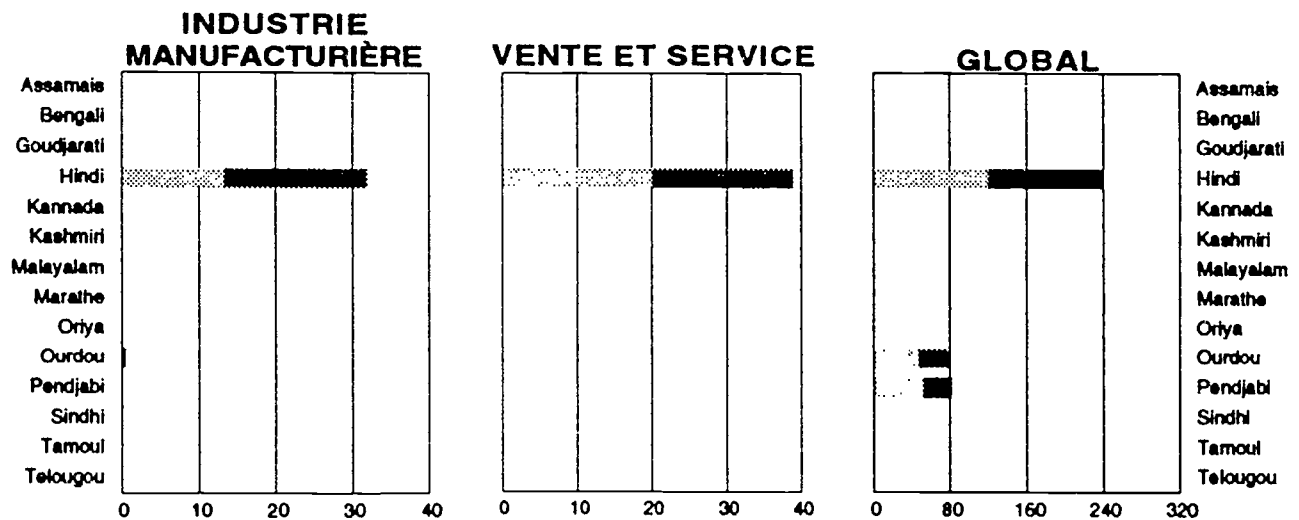
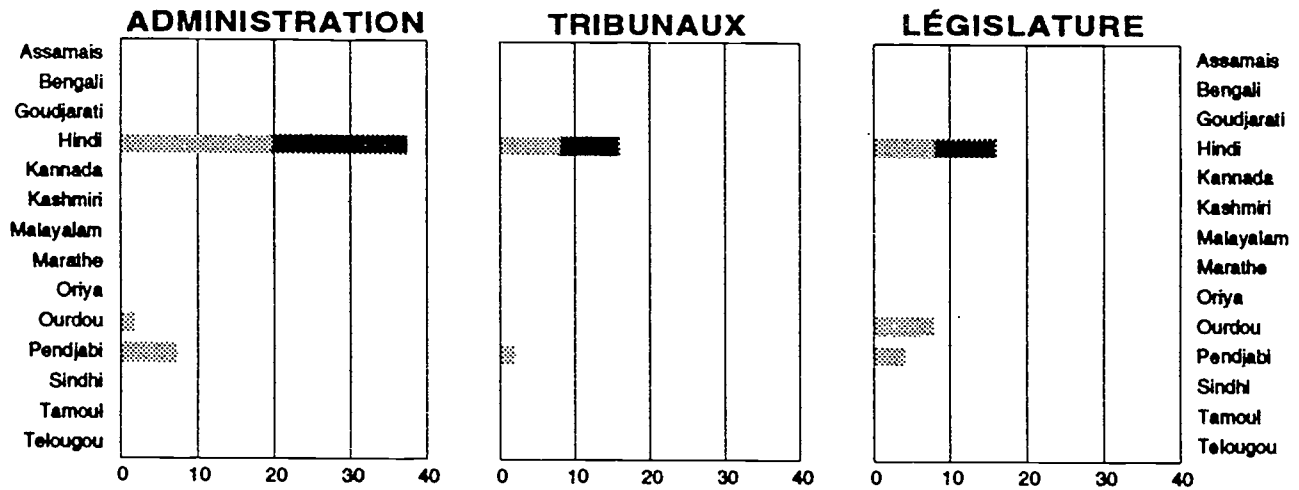
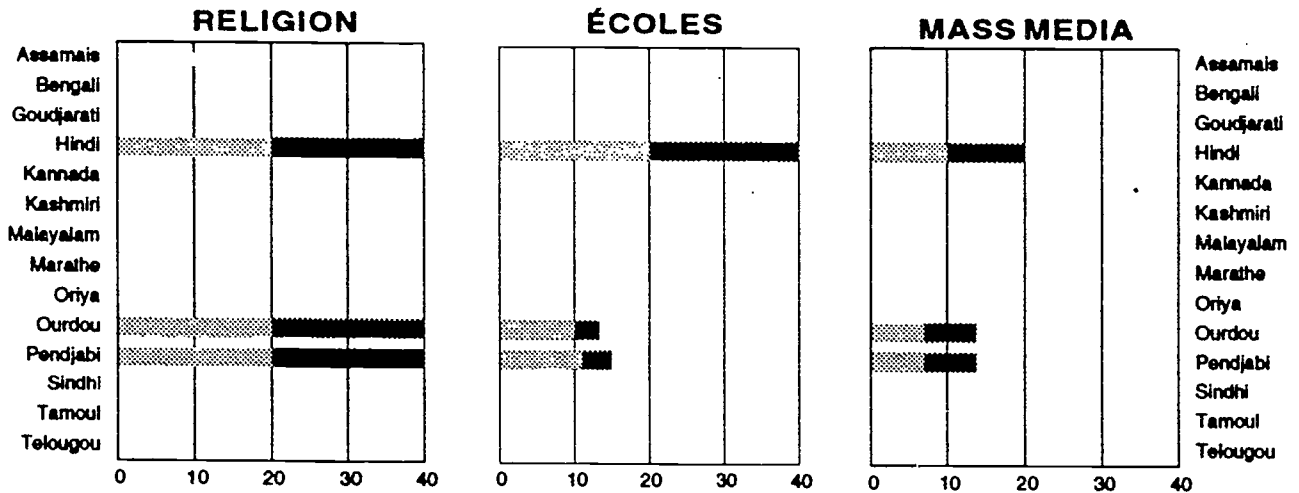


ADMINISTRATION



VENTE ET SERVICE





HARYANA

RELIGION	Langue	Oral	Écrit	Total
	Assamais	n.a.	n.a.	n.a.
	Bengali	n.a.	n.a.	n.a.
	Goudjarati	n.a.	n.a.	n.a.
	Hindi	20,00	20,00	40,00
	Kannada	n.a.	n.a.	n.a.
	Kashmiri	n.a.	n.a.	n.a.
	Malayalam	n.a.	n.a.	n.a.
	Marathe	n.a.	n.a.	n.a.
	Oriya	n.a.	n.a.	n.a.
	Ourdou	20,00	20,00	40,00
	Pendjabi	20,00	20,00	40,00
	Sindhi	n.a.	n.a.	n.a.
	Tamoul	n.a.	n.a.	n.a.
	Telougou	n.a.	n.a.	n.a.

ÉCOLES	Langue	Oral	Écrit	Total
	Assamais	n.a.	n.a.	n.a.
	Bengali	n.a.	n.a.	n.a.
	Goudjarati	n.a.	n.a.	n.a.
	Hindi	20,00	20,00	40,00
	Kannada	n.a.	n.a.	n.a.
	Kashmiri	n.a.	n.a.	n.a.
	Malayalam	n.a.	n.a.	n.a.
	Marathe	n.a.	n.a.	n.a.
	Oriya	n.a.	n.a.	n.a.
	Ourdou	10,00	3,33	13,33
	Pendjabi	11,00	4,00	15,00
	Sindhi	n.a.	n.a.	n.a.
	Tamoul	n.a.	n.a.	n.a.
	Telougou	n.a.	n.a.	n.a.

MASS MEDIA	Langue	Oral	Écrit	Total
	Assamais	n.a.	n.a.	n.a.
	Bengali	n.a.	n.a.	n.a.
	Goudjarati	n.a.	n.a.	n.a.
	Hindi	10,00	10,00	20,00
	Kannada	n.a.	n.a.	n.a.
	Kashmiri	n.a.	n.a.	n.a.
	Malayalam	n.a.	n.a.	n.a.
	Marathe	n.a.	n.a.	n.a.
	Oriya	n.a.	n.a.	n.a.
	Ourdou	7,00	6,67	13,67
	Pendjabi	7,00	6,67	13,67
	Sindhi	n.a.	n.a.	n.a.
	Tamoul	n.a.	n.a.	n.a.
	Telougou	n.a.	n.a.	n.a.

ADMINISTRATION	Langue	Oral	Écrit	Total
	Assamais	n.a.	n.a.	n.a.
	Bengali	n.a.	n.a.	n.a.
	Goudjarati	n.a.	n.a.	n.a.
	Hindi	19,67	17,79	37,46
	Kannada	n.a.	n.a.	n.a.
	Kashmiri	n.a.	n.a.	n.a.
	Malayalam	n.a.	n.a.	n.a.
	Marathe	n.a.	n.a.	n.a.
	Oriya	n.a.	n.a.	n.a.
	Ourdou	1,79	0,00	1,79
	Pendjabi	7,36	0,00	7,36
	Sindhi	n.a.	n.a.	n.a.
	Tamoul	n.a.	n.a.	n.a.
	Telougou	n.a.	n.a.	n.a.

TRIBUNAUX	Langue	Oral	Écrit	Total
	Assamais	n.a.	n.a.	n.a.
	Bengali	n.a.	n.a.	n.a.
	Goudjarati	n.a.	n.a.	n.a.
	Hindi	8,00	8,00	16,00
	Kannada	n.a.	n.a.	n.a.
	Kashmiri	n.a.	n.a.	n.a.
	Malayalam	n.a.	n.a.	n.a.
	Marathe	n.a.	n.a.	n.a.
	Oriya	n.a.	n.a.	n.a.
	Ourdou	0,00	0,00	0,00
	Pendjabi	2,00	0,00	2,00
	Sindhi	n.a.	n.a.	n.a.
	Tamoul	n.a.	n.a.	n.a.
	Telougou	n.a.	n.a.	n.a.

LÉGISLATURE	Langue	Oral	Écrit	Total
	Assamais	n.a.	n.a.	n.a.
	Bengali	n.a.	n.a.	n.a.
	Goudjarati	n.a.	n.a.	n.a.
	Hindi	8,00	8,00	16,00
	Kannada	n.a.	n.a.	n.a.
	Kashmiri	n.a.	n.a.	n.a.
	Malayalam	n.a.	n.a.	n.a.
	Marathe	n.a.	n.a.	n.a.
	Oriya	n.a.	n.a.	n.a.
	Ourdou	8,00	0,00	8,00
	Pendjabi	4,00	0,00	4,00
	Sindhi	n.a.	n.a.	n.a.
	Tamoul	n.a.	n.a.	n.a.
	Telougou	n.a.	n.a.	n.a.

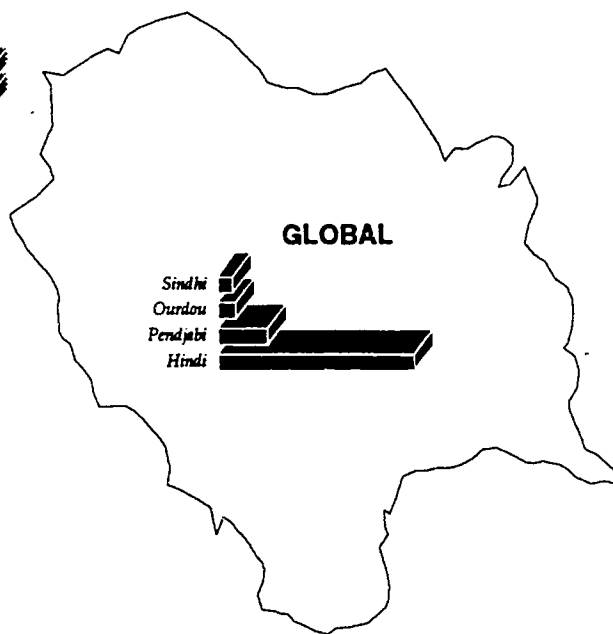
IND. MANU.	Langue	Oral	Écrit	Total
	Assamais	n.a.	n.a.	n.a.
	Bengali	n.a.	n.a.	n.a.
	Goudjarati	n.a.	n.a.	n.a.
	Hindi	13,33	18,57	31,90
	Kannada	n.a.	n.a.	n.a.
	Kashmiri	n.a.	n.a.	n.a.
	Malayalam	n.a.	n.a.	n.a.
	Marathe	n.a.	n.a.	n.a.
	Oriya	n.a.	n.a.	n.a.
	Ourdou	0,00	0,43	0,43
	Pendjabi	0,00	0,00	0,00
	Sindhi	n.a.	n.a.	n.a.
	Tamoul	n.a.	n.a.	n.a.
	Telougou	n.a.	n.a.	n.a.

VENTE ET SERVICE	Langue	Oral	Écrit	Total
	Assamais	n.a.	n.a.	n.a.
	Bengali	n.a.	n.a.	n.a.
	Goudjarati	n.a.	n.a.	n.a.
	Hindi	20,00	18,86	38,86
	Kannada	n.a.	n.a.	n.a.
	Kashmiri	n.a.	n.a.	n.a.
	Malayalam	n.a.	n.a.	n.a.
	Marathe	n.a.	n.a.	n.a.
	Oriya	n.a.	n.a.	n.a.
	Ourdou	0,00	0,00	0,00
	Pendjabi	0,00	0,00	0,00
	Sindhi	n.a.	n.a.	n.a.
	Tamoul	n.a.	n.a.	n.a.
	Telougou	n.a.	n.a.	n.a.

GLOBAL	Langue	Oral	Écrit	Total
	Assamais	0,00	0,00	0,00
	Bengali	0,00	0,00	0,00
	Goudjarati	0,00	0,00	0,00
	Hindi	119,00	121,22	240,22
	Kannada	0,00	0,00	0,00
	Kashmiri	0,00	0,00	0,00
	Malayalam	0,00	0,00	0,00
	Marathe	0,00	0,00	0,00
	Oriya	0,00	0,00	0,00
	Ourdou	46,79	30,43	77,22
	Pendjabi	51,36	30,67	82,03
	Sindhi	0,00	0,00	0,00
	Tamoul	0,00	0,00	0,00
	Telougou	0,00	0,00	0,00

VITALITÉ PAR ÉTAT

HIMACHAL PRADESH



RELIGION



TRIBUNAUX



GLOBAL



ÉCOLES



LÉGISLATURE



MASS MEDIA



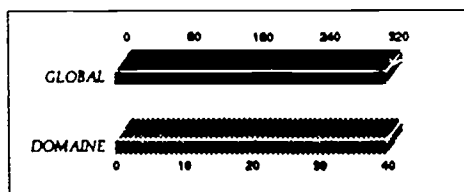
INDUSTRIE MANUFACTURIÈRE



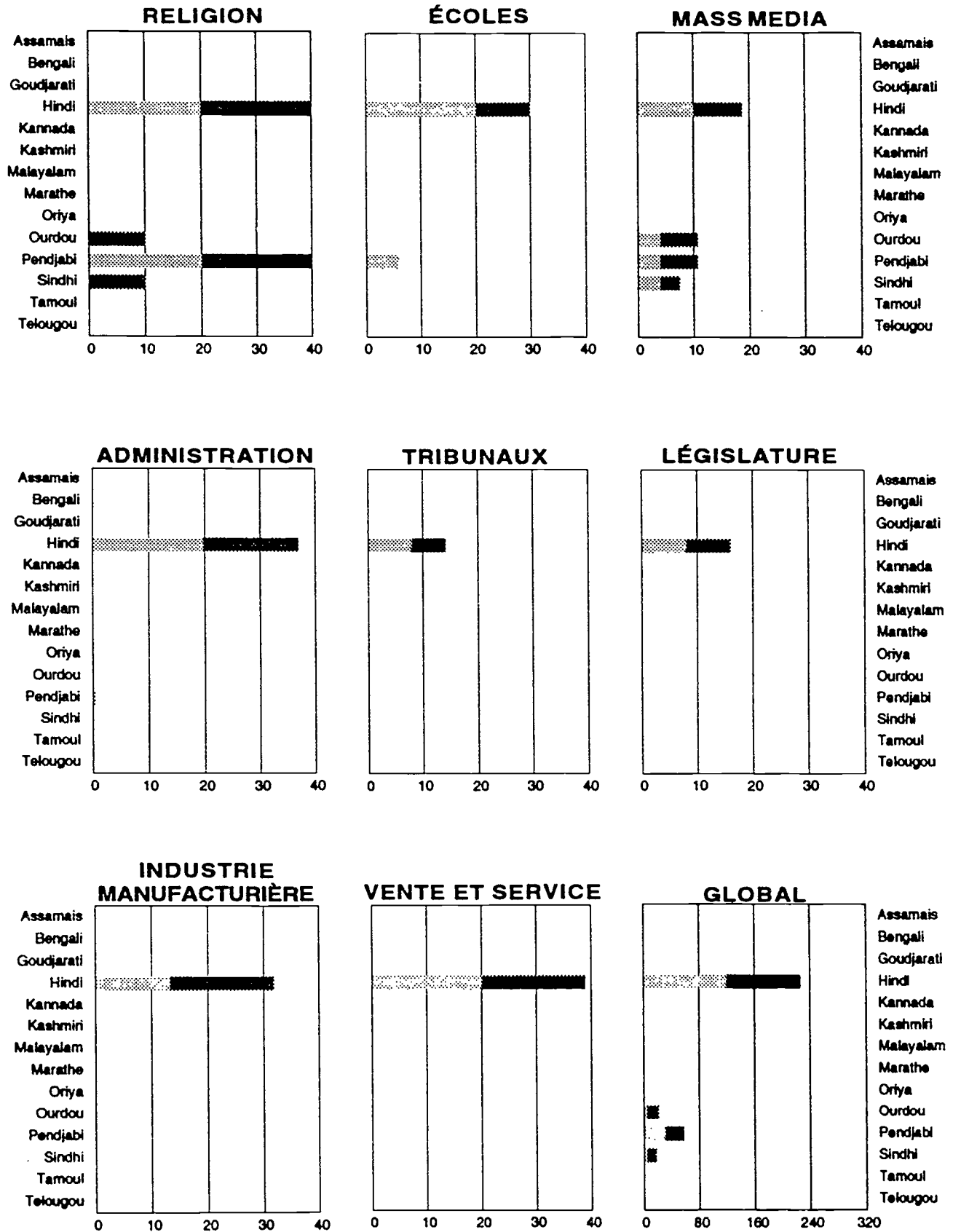
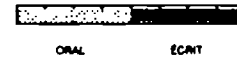
ADMINISTRATION



VENTE ET SERVICE



VITALITÉ PAR ÉTAT
HIMACHAL PRADESH



HIMACHAL PRADESH

RELIGION	Langue	Oral	Écrit	Total
	Assamais	n.a.	n.a.	n.a.
	Bengali	n.a.	n.a.	n.a.
	Goudjarati	n.a.	n.a.	n.a.
	Hindi	20,00	20,00	40,00
	Kannada	n.a.	n.a.	n.a.
	Kashmiri	n.a.	n.a.	n.a.
	Malayalam	n.a.	n.a.	n.a.
	Marathe	n.a.	n.a.	n.a.
	Oriya	n.a.	n.a.	n.a.
	Ourdou	0,00	10,00	10,00
	Pendjabi	20,00	20,00	40,00
	Sindhi	0,00	10,00	10,00
	Tamoul	n.a.	n.a.	n.a.
	Telougou	n.a.	n.a.	n.a.
ÉCOLES				
	Assamais	n.a.	n.a.	n.a.
	Bengali	n.a.	n.a.	n.a.
	Goudjarati	n.a.	n.a.	n.a.
	Hindi	20,00	10,00	30,00
	Kannada	n.a.	n.a.	n.a.
	Kashmiri	n.a.	n.a.	n.a.
	Malayalam	n.a.	n.a.	n.a.
	Marathe	n.a.	n.a.	n.a.
	Oriya	n.a.	n.a.	n.a.
	Ourdou	0,00	0,00	0,00
	Pendjabi	6,00	0,00	6,00
	Sindhi	0,00	0,00	0,00
	Tamoul	n.a.	n.a.	n.a.
	Telougou	n.a.	n.a.	n.a.
MASS MEDIA				
	Assamais	n.a.	n.a.	n.a.
	Bengali	n.a.	n.a.	n.a.
	Goudjarati	n.a.	n.a.	n.a.
	Hindi	10,00	8,67	18,67
	Kannada	n.a.	n.a.	n.a.
	Kashmiri	n.a.	n.a.	n.a.
	Malayalam	n.a.	n.a.	n.a.
	Marathe	n.a.	n.a.	n.a.
	Oriya	n.a.	n.a.	n.a.
	Ourdou	4,00	6,67	10,67
	Pendjabi	4,00	6,67	10,67
	Sindhi	4,00	3,33	7,33
	Tamoul	n.a.	n.a.	n.a.
	Telougou	n.a.	n.a.	n.a.
ADMINISTRATION				
	Assamais	n.a.	n.a.	n.a.
	Bengali	n.a.	n.a.	n.a.
	Goudjarati	n.a.	n.a.	n.a.
	Hindi	19,67	17,19	36,86
	Kannada	n.a.	n.a.	n.a.
	Kashmiri	n.a.	n.a.	n.a.
	Malayalam	n.a.	n.a.	n.a.
	Marathe	n.a.	n.a.	n.a.
	Oriya	n.a.	n.a.	n.a.
	Ourdou	0,00	0,00	0,00
	Pendjabi	0,36	0,00	0,36
	Sindhi	0,00	0,00	0,00
	Tamoul	n.a.	n.a.	n.a.
	Telougou	n.a.	n.a.	n.a.
TRIBUNAUX				
	Assamais	n.a.	n.a.	n.a.
	Bengali	n.a.	n.a.	n.a.
	Goudjarati	n.a.	n.a.	n.a.
	Hindi	8,00	6,00	14,00
	Kannada	n.a.	n.a.	n.a.
	Kashmiri	n.a.	n.a.	n.a.
	Malayalam	n.a.	n.a.	n.a.
	Marathe	n.a.	n.a.	n.a.
	Oriya	n.a.	n.a.	n.a.
	Ourdou	0,00	0,00	0,00
	Pendjabi	0,00	0,00	0,00
	Sindhi	0,00	0,00	0,00
	Tamoul	n.a.	n.a.	n.a.
	Telougou	n.a.	n.a.	n.a.

LÉGISLATURE	Langue	Oral	Écrit	Total
	Assamais	n.a.	n.a.	n.a.
	Bengali	n.a.	n.a.	n.a.
	Goudjarati	n.a.	n.a.	n.a.
	Hindi	8,00	8,00	16,00
	Kannada	n.a.	n.a.	n.a.
	Kashmiri	n.a.	n.a.	n.a.
	Malayalam	n.a.	n.a.	n.a.
	Marathe	n.a.	n.a.	n.a.
	Oriya	n.a.	n.a.	n.a.
	Ourdou	0,00	0,00	0,00
	Pendjabi	0,00	0,00	0,00
	Sindhi	0,00	0,00	0,00
	Tamoul	n.a.	n.a.	n.a.
	Telougou	n.a.	n.a.	n.a.
IND. MANU.				
	Assamais	n.a.	n.a.	n.a.
	Bengali	n.a.	n.a.	n.a.
	Goudjarati	n.a.	n.a.	n.a.
	Hindi	13,33	18,57	31,90
	Kannada	n.a.	n.a.	n.a.
	Kashmiri	n.a.	n.a.	n.a.
	Malayalam	n.a.	n.a.	n.a.
	Marathe	n.a.	n.a.	n.a.
	Oriya	n.a.	n.a.	n.a.
	Ourdou	0,00	0,00	0,00
	Pendjabi	0,00	0,00	0,00
	Sindhi	0,00	0,00	0,00
	Tamoul	n.a.	n.a.	n.a.
	Telougou	n.a.	n.a.	n.a.
VENTE ET SERVICE				
	Assamais	n.a.	n.a.	n.a.
	Bengali	n.a.	n.a.	n.a.
	Goudjarati	n.a.	n.a.	n.a.
	Hindi	20,00	18,86	38,86
	Kannada	n.a.	n.a.	n.a.
	Kashmiri	n.a.	n.a.	n.a.
	Malayalam	n.a.	n.a.	n.a.
	Marathe	n.a.	n.a.	n.a.
	Oriya	n.a.	n.a.	n.a.
	Ourdou	0,00	0,00	0,00
	Pendjabi	0,00	0,00	0,00
	Sindhi	0,00	0,00	0,00
	Tamoul	n.a.	n.a.	n.a.
	Telougou	n.a.	n.a.	n.a.
GLOBAL				
	Assamais	0,00	0,00	0,00
	Bengali	0,00	0,00	0,00
	Goudjarati	0,00	0,00	0,00
	Hindi	119,00	107,29	226,29
	Kannada	0,00	0,00	0,00
	Kashmiri	0,00	0,00	0,00
	Malayalam	0,00	0,00	0,00
	Marathe	0,00	0,00	0,00
	Oriya	0,00	0,00	0,00
	Ourdou	4,00	16,67	20,67
	Pendjabi	30,36	26,67	57,03
	Sindhi	4,00	13,33	17,33
	Tamoul	0,00	0,00	0,00
	Telougou	0,00	0,00	0,00

VITALITÉ PAR ÉTAT

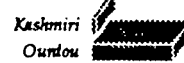
JAMMU ET CACHEMIRE



RELIGION



TRIBUNAUX



ÉCOLES



GLOBAL



LÉGISLATURE



MASS MEDIA



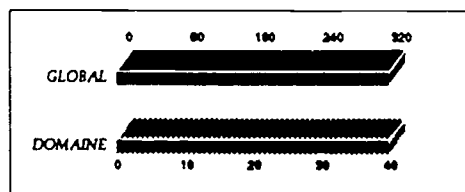
INDUSTRIE MANUFACTURIÈRE

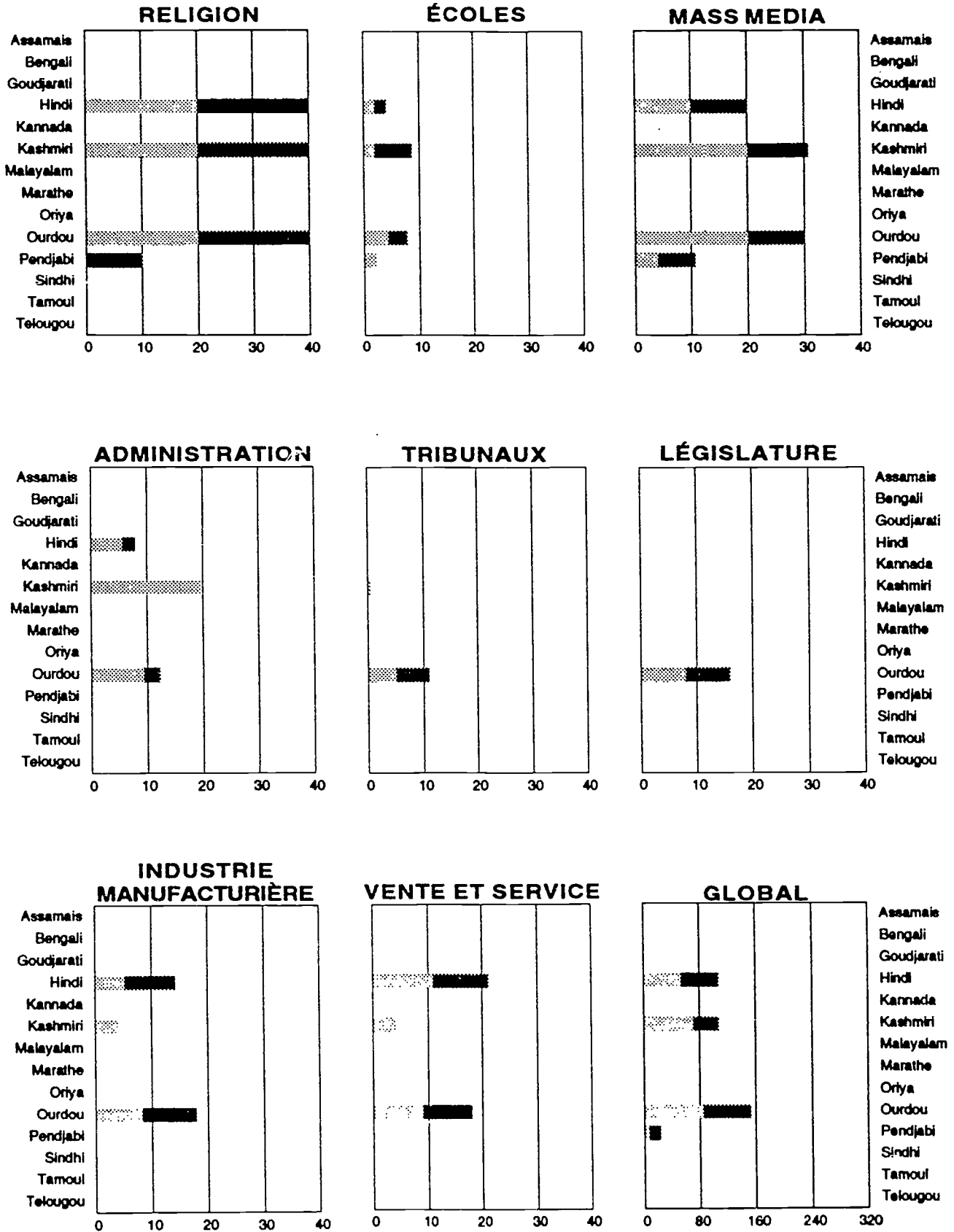


ADMINISTRATION



VENTE ET SERVICE





JAMMU ET CACHEMIRE

	Langue	Oral	Écrit	Total
RELIGION	Assamais	n.a.	n.a.	n.a.
	Bengali	n.a.	n.a.	n.a.
	Goudjarati	n.a.	n.a.	n.a.
	Hindi	20,00	20,00	40,00
	Kannada	n.a.	n.a.	n.a.
	Kashmiri	20,00	20,00	40,00
	Malayalam	n.a.	n.a.	n.a.
	Marathe	n.a.	n.a.	n.a.
	Oriya	n.a.	n.a.	n.a.
	Ourdou	20,00	20,00	40,00
	Pendjabi	0,00	10,00	10,00
	Sindhi	n.a.	n.a.	n.a.
	Tamoul	n.a.	n.a.	n.a.
	Telougou	n.a.	n.a.	n.a.
ÉCOLES	Assamais	n.a.	n.a.	n.a.
	Bengali	n.a.	n.a.	n.a.
	Goudjarati	n.a.	n.a.	n.a.
	Hindi	2,00	2,00	4,00
	Kannada	n.a.	n.a.	n.a.
	Kashmiri	2,00	6,67	8,67
	Malayalam	n.a.	n.a.	n.a.
	Marathe	n.a.	n.a.	n.a.
	Oriya	n.a.	n.a.	n.a.
	Ourdou	4,44	3,33	7,78
	Pendjabi	2,00	0,00	2,00
	Sindhi	n.a.	n.a.	n.a.
	Tamoul	n.a.	n.a.	n.a.
	Telougou	n.a.	n.a.	n.a.
MASS MEDIA	Assamais	n.a.	n.a.	n.a.
	Bengali	n.a.	n.a.	n.a.
	Goudjarati	n.a.	n.a.	n.a.
	Hindi	10,00	10,00	20,00
	Kannada	n.a.	n.a.	n.a.
	Kashmiri	20,00	10,67	30,67
	Malayalam	n.a.	n.a.	n.a.
	Marathe	n.a.	n.a.	n.a.
	Oriya	n.a.	n.a.	n.a.
	Ourdou	20,00	10,00	30,00
	Pendjabi	4,00	6,67	10,67
	Sindhi	n.a.	n.a.	n.a.
	Tamoul	n.a.	n.a.	n.a.
	Telougou	n.a.	n.a.	n.a.
ADMINISTRATION	Assamais	n.a.	n.a.	n.a.
	Bengali	n.a.	n.a.	n.a.
	Goudjarati	n.a.	n.a.	n.a.
	Hindi	5,71	2,22	7,94
	Kannada	n.a.	n.a.	n.a.
	Kashmiri	19,67	0,00	19,67
	Malayalam	n.a.	n.a.	n.a.
	Marathe	n.a.	n.a.	n.a.
	Oriya	n.a.	n.a.	n.a.
	Ourdou	9,33	2,90	12,23
	Pendjabi	0,00	0,00	0,00
	Sindhi	n.a.	n.a.	n.a.
	Tamoul	n.a.	n.a.	n.a.
	Telougou	n.a.	n.a.	n.a.
TRIBUNAUX	Assamais	n.a.	n.a.	n.a.
	Bengali	n.a.	n.a.	n.a.
	Goudjarati	n.a.	n.a.	n.a.
	Hindi	0,00	0,00	0,00
	Kannada	n.a.	n.a.	n.a.
	Kashmiri	0,67	0,00	0,67
	Malayalam	n.a.	n.a.	n.a.
	Marathe	n.a.	n.a.	n.a.
	Oriya	n.a.	n.a.	n.a.
	Ourdou	5,00	6,00	11,00
	Pendjabi	0,00	0,00	0,00
	Sindhi	n.a.	n.a.	n.a.
	Tamoul	n.a.	n.a.	n.a.
	Telougou	n.a.	n.a.	n.a.


	Langue	Oral	Écrit	Total
LÉGISLATURE	Assamais	n.a.	n.a.	n.a.
	Bengali	n.a.	n.a.	n.a.
	Goudjarati	n.a.	n.a.	n.a.
	Hindi	0,00	0,00	0,00
	Kannada	n.a.	n.a.	n.a.
	Kashmiri	0,00	0,00	0,00
	Malayalam	n.a.	n.a.	n.a.
	Marathe	n.a.	n.a.	n.a.
	Oriya	n.a.	n.a.	n.a.
	Ourdou	8,00	8,00	16,00
	Pendjabi	0,00	0,00	0,00
	Sindhi	n.a.	n.a.	n.a.
	Tamoul	n.a.	n.a.	n.a.
	Telougou	n.a.	n.a.	n.a.
IND. MANU.	Assamais	n.a.	n.a.	n.a.
	Bengali	n.a.	n.a.	n.a.
	Goudjarati	n.a.	n.a.	n.a.
	Hindi	5,33	8,86	14,19
	Kannada	n.a.	n.a.	n.a.
	Kashmiri	4,00	0,00	4,00
	Malayalam	n.a.	n.a.	n.a.
	Marathe	n.a.	n.a.	n.a.
	Oriya	n.a.	n.a.	n.a.
	Ourdou	8,33	9,57	17,90
	Pendjabi	0,00	0,00	0,00
	Sindhi	n.a.	n.a.	n.a.
	Tamoul	n.a.	n.a.	n.a.
	Telougou	n.a.	n.a.	n.a.
VENTE ET SERVICE	Assamais	n.a.	n.a.	n.a.
	Bengali	n.a.	n.a.	n.a.
	Goudjarati	n.a.	n.a.	n.a.
	Hindi	11,00	10,14	21,14
	Kannada	n.a.	n.a.	n.a.
	Kashmiri	4,00	0,00	4,00
	Malayalam	n.a.	n.a.	n.a.
	Marathe	n.a.	n.a.	n.a.
	Oriya	n.a.	n.a.	n.a.
	Ourdou	9,00	9,00	18,00
	Pendjabi	0,00	0,00	0,00
	Sindhi	n.a.	n.a.	n.a.
	Tamoul	n.a.	n.a.	n.a.
	Telougou	n.a.	n.a.	n.a.
GLOBAL	Assamais	0,00	0,00	0,00
	Bengali	0,00	0,00	0,00
	Goudjarati	0,00	0,00	0,00
	Hindi	54,04	53,22	107,27
	Kannada	0,00	0,00	0,00
	Kashmiri	70,34	37,34	107,68
	Malayalam	0,00	0,00	0,00
	Marathe	0,00	0,00	0,00
	Oriya	0,00	0,00	0,00
	Ourdou	84,10	68,80	152,91
	Pendjabi	6,00	16,07	22,67
	Sindhi	0,00	0,00	0,00
	Tamoul	0,00	0,00	0,00
	Telougou	0,00	0,00	0,00

VITALITÉ PAR ÉTAT

KARNATAKA




RELIGION



ÉCOLES



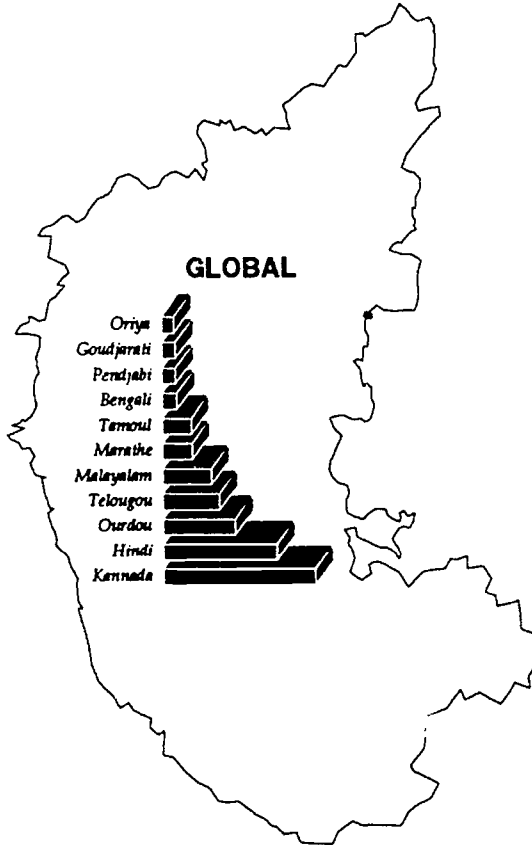
MASS MEDIA



ADMINISTRATION



GLOBAL



TRIBUNAUX



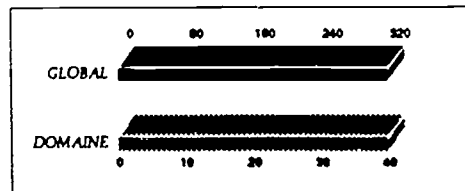
LÉGISLATURE




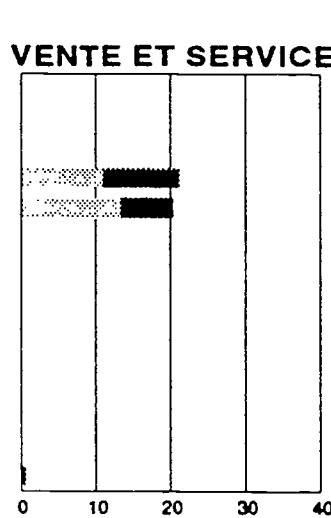
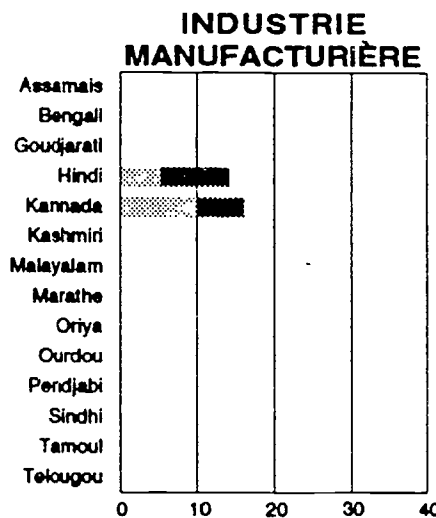
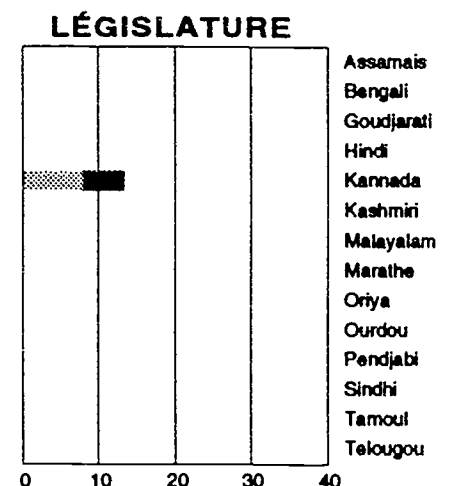
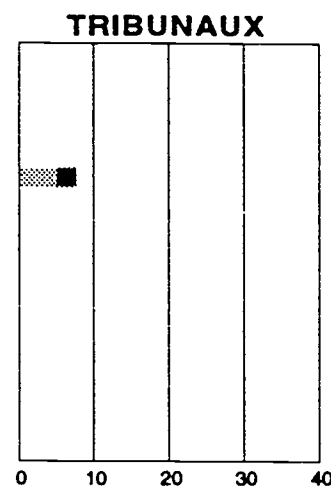
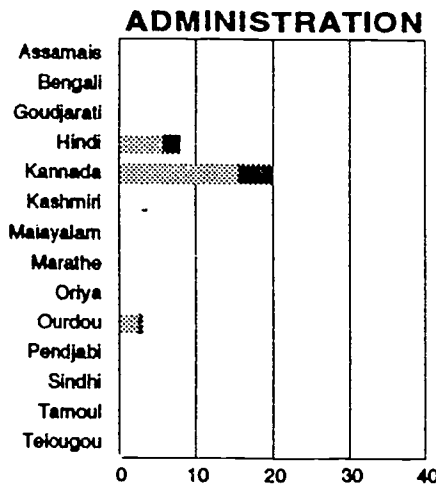
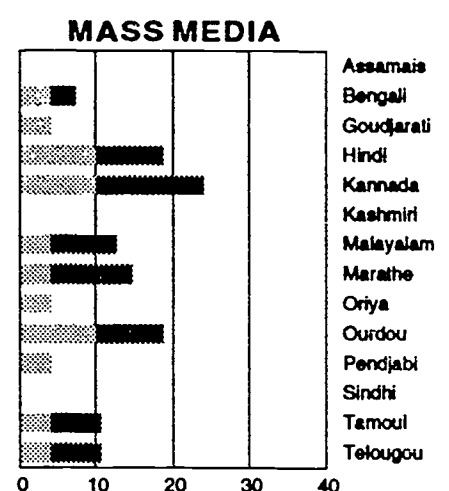
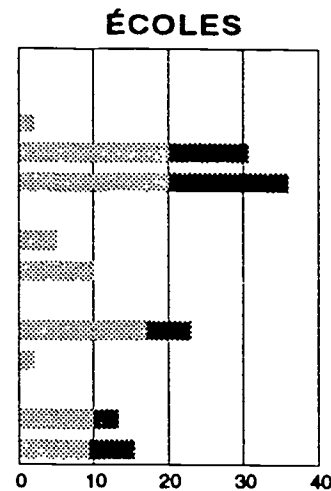

INDUSTRIE MANUFACTURIÈRE



VENTE ET SERVICE



ORAL ÉCRIT



KARNATAKA

RELIGION	Langue	Oral	Écrit	Total
	Assamais	n.a.	n.a.	n.a.
	Bengali	0,00	10,00	10,00
	Goudjarati	0,00	10,00	10,00
	Hindi	20,00	20,00	40,00
	Kannada	20,00	20,00	40,00
	Kashmiri	n.a.	n.a.	n.a.
	Malayalam	20,00	20,00	40,00
	Marathe	0,00	10,00	10,00
	Oriya	0,00	10,00	10,00
	Ourdou	20,00	20,00	40,00
	Pendjabi	0,00	10,00	10,00
	Sindhi	n.a.	n.a.	n.a.
	Tamoul	0,00	10,00	10,00
	Telougou	20,00	20,00	40,00
ÉCOLES				
	Assamais	n.a.	n.a.	n.a.
	Bengali	0,00	0,00	0,00
	Goudjarati	2,00	0,00	2,00
	Hindi	20,00	10,67	30,67
	Kannada	20,00	16,00	36,00
	Kashmiri	n.a.	n.a.	n.a.
	Malayalam	5,00	0,00	5,00
	Marathe	10,00	0,00	10,00
	Oriya	0,00	0,00	0,00
	Ourdou	17,00	6,00	23,00
	Pendjabi	2,00	0,00	2,00
	Sindhi	n.a.	n.a.	n.a.
	Tamoul	10,00	3,33	13,33
	Telougou	9,50	6,00	15,50
MASS MEDIA				
	Assamais	n.a.	n.a.	n.a.
	Bengali	4,00	3,33	7,33
	Goudjarati	4,00	0,00	4,00
	Hindi	10,00	8,67	18,67
	Kannada	10,00	14,00	24,00
	Kashmiri	n.a.	n.a.	n.a.
	Malayalam	4,00	8,67	12,67
	Marathe	4,00	10,67	14,67
	Oriya	4,00	0,00	4,00
	Ourdou	10,00	8,67	18,67
	Pendjabi	4,00	0,00	4,00
	Sindhi	n.a.	n.a.	n.a.
	Tamoul	4,00	6,67	10,67
	Telougou	4,00	6,67	10,67
ADMINISTRATION				
	Assamais	n.a.	n.a.	n.a.
	Bengali	0,00	0,00	0,00
	Goudjarati	0,00	0,00	0,00
	Hindi	5,71	2,22	7,94
	Kannada	15,38	4,60	19,98
	Kashmiri	n.a.	n.a.	n.a.
	Malayalam	0,00	0,00	0,00
	Marathe	0,00	0,00	0,00
	Oriya	0,00	0,00	0,00
	Ourdou	2,55	0,50	3,05
	Pendjabi	0,00	0,00	0,00
	Sindhi	n.a.	n.a.	n.a.
	Tamoul	0,00	0,00	0,00
	Telougou	0,00	0,00	0,00
TRIBUNAUX				
	Assamais	n.a.	n.a.	n.a.
	Bengali	0,00	0,00	0,00
	Goudjarati	0,00	0,00	0,00
	Hindi	0,00	0,00	0,00
	Kannada	5,00	2,67	7,67
	Kashmiri	n.a.	n.a.	n.a.
	Malayalam	0,00	0,00	0,00
	Marathe	0,00	0,00	0,00
	Oriya	0,00	0,00	0,00
	Ourdou	0,00	0,00	0,00
	Pendjabi	0,00	0,00	0,00
	Sindhi	n.a.	n.a.	n.a.
	Tamoul	0,00	0,00	0,00
	Telougou	0,00	0,00	0,00

LÉGISLATURE	Langue	Oral	Écrit	Total
	Assamais	n.a.	n.a.	n.a.
	Bengali	0,00	0,00	0,00
	Goudjarati	0,00	0,00	0,00
	Hindi	0,00	0,00	0,00
	Kannada	8,00	5,33	13,33
	Kashmiri	n.a.	n.a.	n.a.
	Malayalam	0,00	0,00	0,00
	Marathe	0,00	0,00	0,00
	Oriya	0,00	0,00	0,00
	Ourdou	0,00	0,00	0,00
	Pendjabi	0,00	0,00	0,00
	Sindhi	n.a.	n.a.	n.a.
	Tamoul	0,00	0,00	0,00
	Telougou	0,00	0,00	0,00
IND. MANU.				
	Assamais	n.a.	n.a.	n.a.
	Bengali	0,00	0,00	0,00
	Goudjarati	0,00	0,00	0,00
	Hindi	5,33	8,86	14,19
	Kannada	10,00	6,00	16,00
	Kashmiri	n.a.	n.a.	n.a.
	Malayalam	0,00	0,00	0,00
	Marathe	0,00	0,00	0,00
	Oriya	0,00	0,00	0,00
	Ourdou	0,00	0,00	0,00
	Pendjabi	0,00	0,00	0,00
	Sindhi	n.a.	n.a.	n.a.
	Tamoul	0,00	0,00	0,00
	Telougou	0,00	0,00	0,00
VENTE ET SERVICE				
	Assamais	n.a.	n.a.	n.a.
	Bengali	0,00	0,00	0,00
	Goudjarati	0,00	0,00	0,00
	Hindi	11,00	10,14	21,14
	Kannada	13,33	7,00	20,33
	Kashmiri	n.a.	n.a.	n.a.
	Malayalam	0,00	0,00	0,00
	Marathe	0,00	0,00	0,00
	Oriya	0,00	0,00	0,00
	Ourdou	0,00	0,00	0,00
	Pendjabi	0,00	0,00	0,00
	Sindhi	n.a.	n.a.	n.a.
	Tamoul	0,00	0,00	0,00
	Telougou	0,00	0,57	0,57
GLOBAL				
	Assamais	0,00	0,00	0,00
	Bengali	4,00	13,33	17,33
	Goudjarati	6,00	10,00	16,00
	Hindi	72,04	60,56	132,61
	Kannada	101,71	75,60	177,31
	Kashmiri	0,00	0,00	0,00
	Malayalam	29,00	28,67	57,67
	Marathe	14,00	20,67	34,67
	Oriya	4,00	10,00	14,00
	Ourdou	49,55	35,17	84,72
	Pendjabi	6,00	10,00	16,00
	Sindhi	0,00	0,00	0,00
	Tamoul	14,00	20,00	34,00
	Telougou	33,50	33,24	66,74

VITALITÉ PAR ÉTAT

KERALA



RELIGION



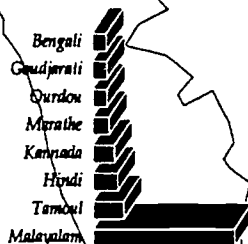
TRIBUNAUX



ÉCOLES




GLOBAL



LÉGISLATURE



MASS MEDIA



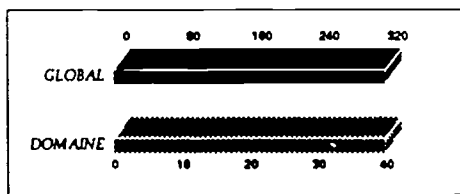
INDUSTRIE MANUFACTURIÈRE

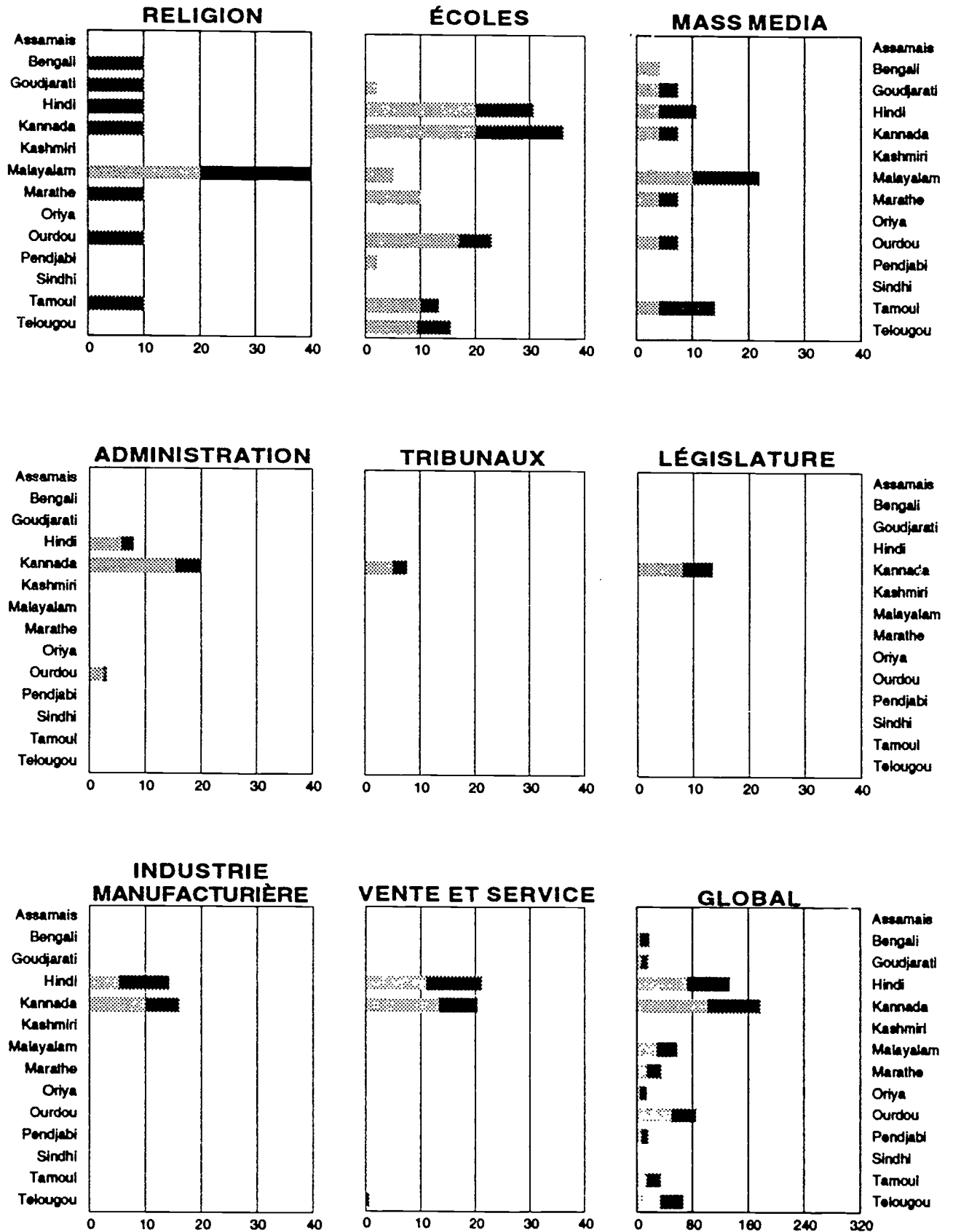


ADMINISTRATION



VENTE ET SERVICE





KERALA

RELIGION	Langue	Oral	Écrit	Total
	Assamais	n.a.	n.a.	n.a.
	Bengali	0,00	10,00	10,00
	Goudjarati	0,00	10,00	10,00
	Hindi	0,00	10,00	10,00
	Kannada	0,00	10,00	10,00
	Kashmiri	n.a.	n.a.	n.a.
	Malayalam	20,00	20,00	40,00
	Marathe	0,00	10,00	10,00
	Oriya	n.a.	n.a.	n.a.
	Ourdou	0,00	10,00	10,00
	Pendjabi	n.a.	n.a.	n.a.
	Sindhi	n.a.	n.a.	n.a.
	Tamoul	0,00	10,00	10,00
	Telougou	n.a.	n.a.	n.a.
ÉCOLES				
	Assamais	n.a.	n.a.	n.a.
	Bengali	2,00	0,00	2,00
	Goudjarati	0,00	0,00	0,00
	Hindi	8,00	0,00	8,00
	Kannada	8,00	0,00	8,00
	Kashmiri	n.a.	n.a.	n.a.
	Malayalam	11,00	13,33	24,33
	Marathe	2,00	0,00	2,00
	Oriya	n.a.	n.a.	n.a.
	Ourdou	0,00	0,00	0,00
	Pendjabi	n.a.	n.a.	n.a.
	Sindhi	n.a.	n.a.	n.a.
	Tamoul	6,00	6,00	12,00
	Telougou	n.a.	n.a.	n.a.
MASS MEDIA				
	Assamais	n.a.	n.a.	n.a.
	Bengali	4,00	0,00	4,00
	Goudjarati	4,00	3,33	7,33
	Hindi	4,00	6,67	10,67
	Kannada	4,00	3,33	7,33
	Kashmiri	n.a.	n.a.	n.a.
	Malayalam	10,00	12,00	22,00
	Marathe	4,00	3,33	7,33
	Oriya	n.a.	n.a.	n.a.
	Ourdou	4,00	3,33	7,33
	Pendjabi	n.a.	n.a.	n.a.
	Sindhi	n.a.	n.a.	n.a.
	Tamoul	4,00	10,00	14,00
	Telougou	n.a.	n.a.	n.a.
ADMINISTRATION				
	Assamais	n.a.	n.a.	n.a.
	Bengali	0,00	0,00	0,00
	Goudjarati	0,00	0,00	0,00
	Hindi	0,00	0,00	0,00
	Kannada	0,00	0,00	0,00
	Kashmiri	n.a.	n.a.	n.a.
	Malayalam	14,45	6,20	20,65
	Marathe	0,00	0,00	0,00
	Oriya	n.a.	n.a.	n.a.
	Ourdou	0,00	0,00	0,00
	Pendjabi	n.a.	n.a.	n.a.
	Sindhi	n.a.	n.a.	n.a.
	Tamoul	0,00	0,00	0,00
	Telougou	n.a.	n.a.	n.a.
TRIBUNAUX				
	Assamais	n.a.	n.a.	n.a.
	Bengali	0,00	0,00	0,00
	Goudjarati	0,00	0,00	0,00
	Hindi	0,00	0,00	0,00
	Kannada	0,00	0,00	0,00
	Kashmiri	n.a.	n.a.	n.a.
	Malayalam	5,00	2,67	7,67
	Marathe	0,00	0,00	0,00
	Oriya	n.a.	n.a.	n.a.
	Ourdou	0,00	0,00	0,00
	Pendjabi	n.a.	n.a.	n.a.
	Sindhi	n.a.	n.a.	n.a.
	Tamoul	0,00	0,00	0,00
	Telougou	n.a.	n.a.	n.a.

LÉGISLATURE	Langue	Oral	Écrit	Total
	Assamais	n.a.	n.a.	n.a.
	Bengali	0,00	0,00	0,00
	Goudjarati	0,00	0,00	0,00
	Hindi	0,00	0,00	0,00
	Kannada	0,00	0,00	0,00
	Kashmiri	n.a.	n.a.	n.a.
	Malayalam	8,00	8,00	16,00
	Marathe	0,00	0,00	0,00
	Oriya	n.a.	n.a.	n.a.
	Ourdou	0,00	0,00	0,00
	Pendjabi	n.a.	n.a.	n.a.
	Sindhi	n.a.	n.a.	n.a.
	Tamoul	0,00	0,00	0,00
	Telougou	n.a.	n.a.	n.a.
IND. MANU.				
	Assamais	n.a.	n.a.	n.a.
	Bengali	0,00	0,00	0,00
	Goudjarati	0,00	0,00	0,00
	Hindi	0,00	0,00	0,00
	Kannada	0,00	0,00	0,00
	Kashmiri	n.a.	n.a.	n.a.
	Malayalam	8,33	9,43	17,76
	Marathe	0,00	0,00	0,00
	Oriya	n.a.	n.a.	n.a.
	Ourdou	0,00	0,00	0,00
	Pendjabi	n.a.	n.a.	n.a.
	Sindhi	n.a.	n.a.	n.a.
	Tamoul	0,00	0,00	0,00
	Telougou	n.a.	n.a.	n.a.
VENTE ET SERVICE				
	Assamais	n.a.	n.a.	n.a.
	Bengali	0,00	0,00	0,00
	Goudjarati	0,00	0,00	0,00
	Hindi	0,00	0,00	0,00
	Kannada	0,00	0,00	0,00
	Kashmiri	n.a.	n.a.	n.a.
	Malayalam	10,00	8,57	18,57
	Marathe	0,00	0,00	0,00
	Oriya	n.a.	n.a.	n.a.
	Ourdou	0,00	0,00	0,00
	Pendjabi	n.a.	n.a.	n.a.
	Sindhi	n.a.	n.a.	n.a.
	Tamoul	0,00	0,00	0,00
	Telougou	n.a.	n.a.	n.a.
GLOBAL				
	Assamais	0,00	0,00	0,00
	Bengali	6,00	10,00	16,00
	Goudjarati	4,00	13,33	17,33
	Hindi	12,00	16,67	28,67
	Kannada	12,00	13,33	25,33
	Kashmiri	0,00	0,00	0,00
	Malayalam	86,78	80,20	166,98
	Marathe	6,00	13,33	19,33
	Oriya	0,00	0,00	0,00
	Ourdou	4,00	13,33	17,33
	Pendjabi	0,00	0,00	0,00
	Sindhi	0,00	0,00	0,00
	Tamoul	10,00	26,00	36,00
	Telougou	0,00	0,00	0,00

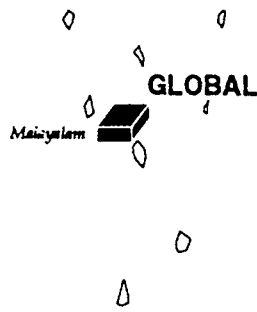
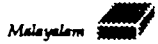
VITALITÉ PAR ÉTAT
LACCADIVE



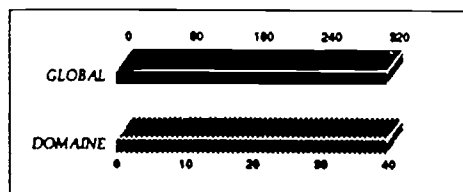
RELIGION



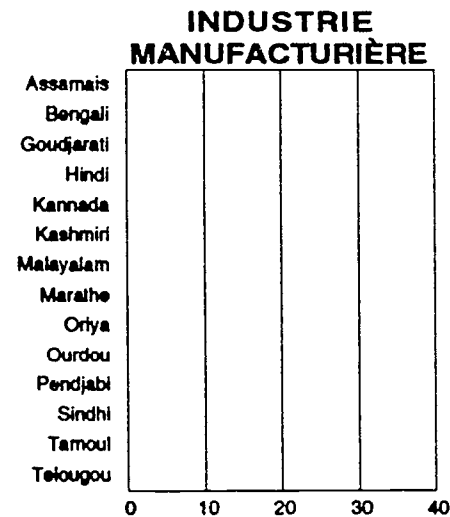
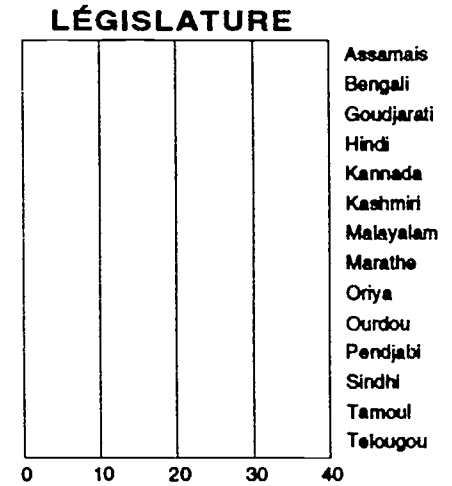
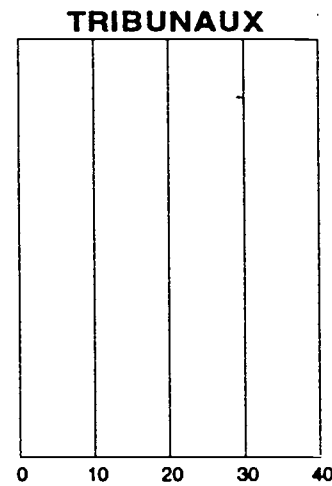



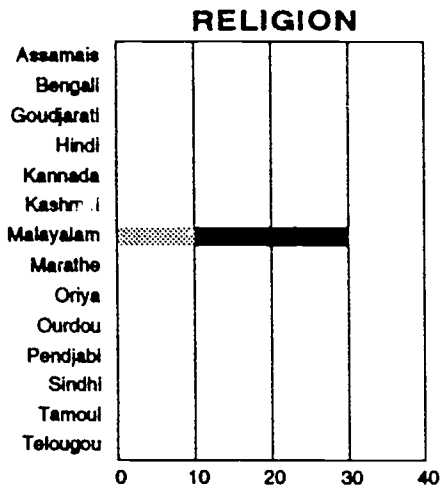


ÉCOLES



MASS MEDIA





LACCADIVE

	Langue	Oral	Écrit	Total
RELIGION	Assamais	n.a.	n.a.	n.a.
	Bengali	n.a.	n.a.	n.a.
	Goudjarati	n.a.	n.a.	n.a.
	Hindi	n.a.	n.a.	n.a.
	Kannada	n.a.	n.a.	n.a.
	Kashmiri	n.a.	n.a.	n.a.
	Malayalam	10,00	20,00	30,00
	Marathe	n.a.	n.a.	n.a.
	Oriya	n.a.	n.a.	n.a.
	Ourdou	n.a.	n.a.	n.a.
	Pendjabi	n.a.	n.a.	n.a.
	Sindhi	n.a.	n.a.	n.a.
	Tamoul	n.a.	n.a.	n.a.
Telougou	n.a.	n.a.	n.a.	
ÉCOLES	Assamais	n.a.	n.a.	n.a.
	Bengali	n.a.	n.a.	n.a.
	Goudjarati	n.a.	n.a.	n.a.
	Hindi	n.a.	n.a.	n.a.
	Kannada	n.a.	n.a.	n.a.
	Kashmiri	n.a.	n.a.	n.a.
	Malayalam	6,00	0,00	6,00
	Marathe	n.a.	n.a.	n.a.
	Oriya	n.a.	n.a.	n.a.
	Ourdou	n.a.	n.a.	n.a.
	Pendjabi	n.a.	n.a.	n.a.
	Sindhi	n.a.	n.a.	n.a.
	Tamoul	n.a.	n.a.	n.a.
Telougou	n.a.	n.a.	n.a.	
MASS MEDIA	Assamais	n.a.	n.a.	n.a.
	Bengali	n.a.	n.a.	n.a.
	Goudjarati	n.a.	n.a.	n.a.
	Hindi	n.a.	n.a.	n.a.
	Kannada	n.a.	n.a.	n.a.
	Kashmiri	n.a.	n.a.	n.a.
	Malayalam	4,00	1,33	5,33
	Marathe	n.a.	n.a.	n.a.
	Oriya	n.a.	n.a.	n.a.
	Ourdou	n.a.	n.a.	n.a.
	Pendjabi	n.a.	n.a.	n.a.
	Sindhi	n.a.	n.a.	n.a.
	Tamoul	n.a.	n.a.	n.a.
Telougou	n.a.	n.a.	n.a.	
ADMINISTRATION	Assamais	n.a.	n.a.	n.a.
	Bengali	n.a.	n.a.	n.a.
	Goudjarati	n.a.	n.a.	n.a.
	Hindi	n.a.	n.a.	n.a.
	Kannada	n.a.	n.a.	n.a.
	Kashmiri	n.a.	n.a.	n.a.
	Malayalam	0,00	0,00	0,00
	Marathe	n.a.	n.a.	n.a.
	Oriya	n.a.	n.a.	n.a.
	Ourdou	n.a.	n.a.	n.a.
	Pendjabi	n.a.	n.a.	n.a.
	Sindhi	n.a.	n.a.	n.a.
	Tamoul	n.a.	n.a.	n.a.
Telougou	n.a.	n.a.	n.a.	
TRIBUNAUX	Assamais	n.a.	n.a.	n.a.
	Bengali	n.a.	n.a.	n.a.
	Goudjarati	n.a.	n.a.	n.a.
	Hindi	n.a.	n.a.	n.a.
	Kannada	n.a.	n.a.	n.a.
	Kashmiri	n.a.	n.a.	n.a.
	Malayalam	0,00	0,00	0,00
	Marathe	n.a.	n.a.	n.a.
	Oriya	n.a.	n.a.	n.a.
	Ourdou	n.a.	n.a.	n.a.
	Pendjabi	n.a.	n.a.	n.a.
	Sindhi	n.a.	n.a.	n.a.
	Tamoul	n.a.	n.a.	n.a.
Telougou	n.a.	n.a.	n.a.	


	Langue	Oral	Écrit	Total
LÉGISLATURE	Assamais	n.a.	n.a.	n.a.
	Bengali	n.a.	n.a.	n.a.
	Goudjarati	n.a.	n.a.	n.a.
	Hindi	n.a.	n.a.	n.a.
	Kannada	n.a.	n.a.	n.a.
	Kashmiri	n.a.	n.a.	n.a.
	Malayalam	0,00	0,00	0,00
	Marathe	n.a.	n.a.	n.a.
	Oriya	n.a.	n.a.	n.a.
	Ourdou	n.a.	n.a.	n.a.
	Pendjabi	n.a.	n.a.	n.a.
	Sindhi	n.a.	n.a.	n.a.
	Tamoul	n.a.	n.a.	n.a.
Telougou	n.a.	n.a.	n.a.	
IND. MANU.	Assamais	n.a.	n.a.	n.a.
	Bengali	n.a.	n.a.	n.a.
	Goudjarati	n.a.	n.a.	n.a.
	Hindi	n.a.	n.a.	n.a.
	Kannada	n.a.	n.a.	n.a.
	Kashmiri	n.a.	n.a.	n.a.
	Malayalam	0,00	0,00	0,00
	Marathe	n.a.	n.a.	n.a.
	Oriya	n.a.	n.a.	n.a.
	Ourdou	n.a.	n.a.	n.a.
	Pendjabi	n.a.	n.a.	n.a.
	Sindhi	n.a.	n.a.	n.a.
	Tamoul	n.a.	n.a.	n.a.
Telougou	n.a.	n.a.	n.a.	
VENTE ET SERVICE	Assamais	n.a.	n.a.	n.a.
	Bengali	n.a.	n.a.	n.a.
	Goudjarati	n.a.	n.a.	n.a.
	Hindi	n.a.	n.a.	n.a.
	Kannada	n.a.	n.a.	n.a.
	Kashmiri	n.a.	n.a.	n.a.
	Malayalam	0,00	0,00	0,00
	Marathe	n.a.	n.a.	n.a.
	Oriya	n.a.	n.a.	n.a.
	Ourdou	n.a.	n.a.	n.a.
	Pendjabi	n.a.	n.a.	n.a.
	Sindhi	n.a.	n.a.	n.a.
	Tamoul	n.a.	n.a.	n.a.
Telougou	n.a.	n.a.	n.a.	
GLOBAL	Assamais	0,00	0,00	0,00
	Bengali	0,00	0,00	0,00
	Goudjarati	0,00	0,00	0,00
	Hindi	0,00	0,00	0,00
	Kannada	0,00	0,00	0,00
	Kashmiri	0,00	0,00	0,00
	Malayalam	20,00	21,33	41,33
	Marathe	0,00	0,00	0,00
	Oriya	0,00	0,00	0,00
	Ourdou	0,00	0,00	0,00
	Pendjabi	0,00	0,00	0,00
	Sindhi	0,00	0,00	0,00
	Tamoul	0,00	0,00	0,00
Telougou	0,00	0,00	0,00	

VITALITÉ PAR ÉTAT

MADHYA PRADESH



RELIGION



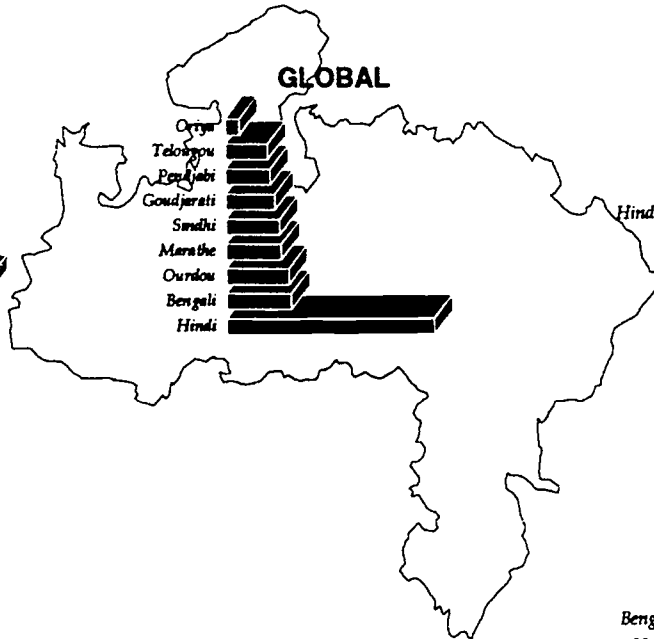
TRIBUNAUX



ÉCOLES



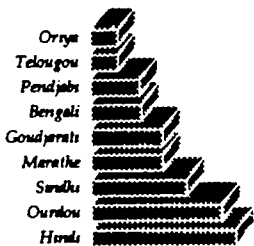
GLOBAL



LÉGISLATURE



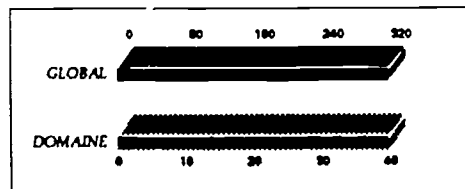
MASS MEDIA



INDUSTRIE MANUFACTURIÈRE

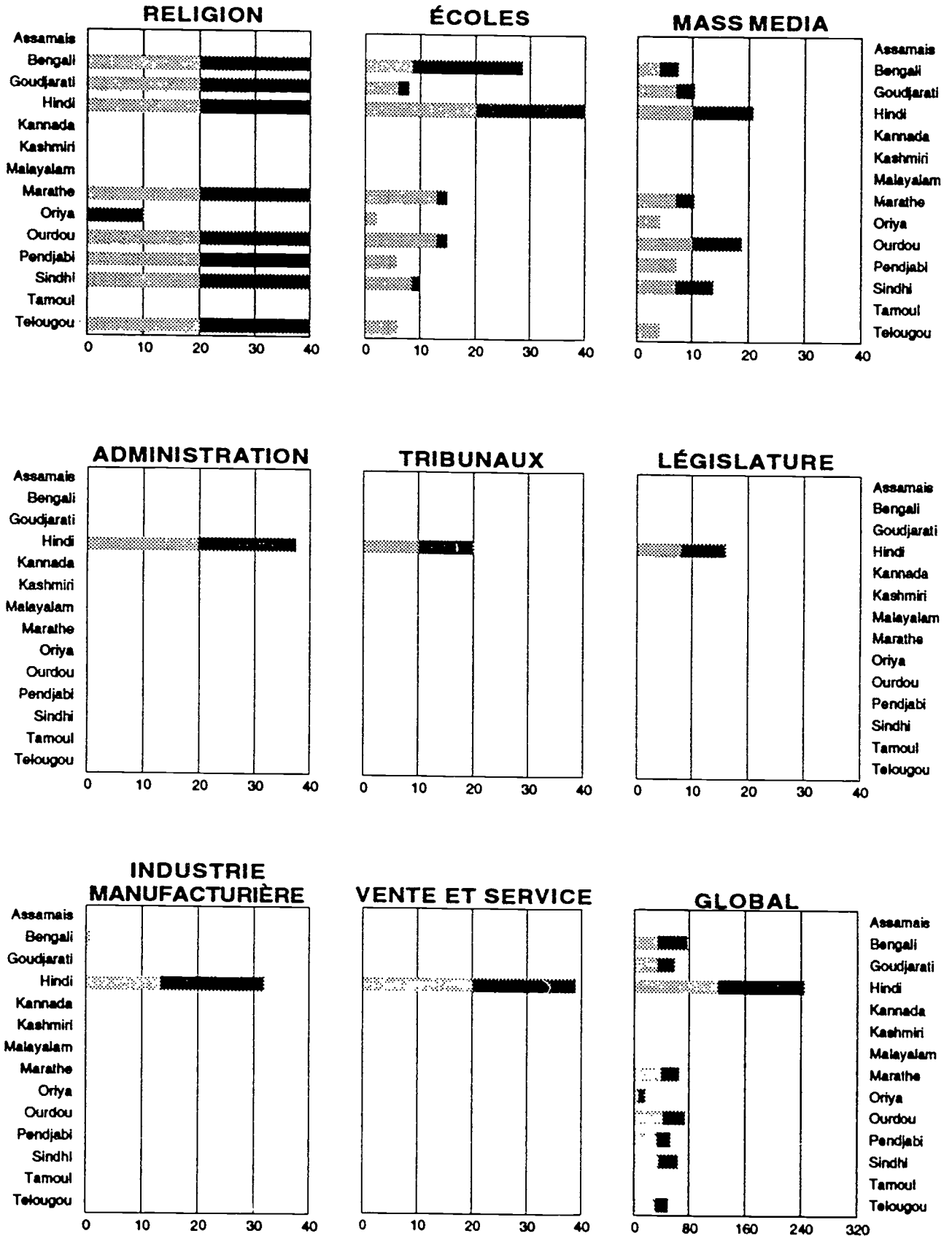


ADMINISTRATION



VENTE ET SERVICE





MADHYA PRADESH

RELIGION	Langue	Oral	Écrit	Total
	Assamais	n.a.	n.a.	n.a.
	Bengali	20,00	20,00	40,00
	Goudjarati	20,00	20,00	40,00
	Hindi	20,00	20,00	40,00
	Kannada	n.a.	n.a.	n.a.
	Kashmiri	n.a.	n.a.	n.a.
	Malayalam	n.a.	n.a.	n.a.
	Marathe	20,00	20,00	40,00
	Oriya	0,00	10,00	10,00
	Ourdou	20,00	20,00	40,00
	Pendjabi	20,00	20,00	40,00
	Sindhi	20,00	20,00	40,00
	Tamoul	n.a.	n.a.	n.a.
	Telougou	20,00	20,00	40,00

ÉCOLES	Langue	Oral	Écrit	Total
	Assamais	n.a.	n.a.	n.a.
	Bengali	8,57	20,00	28,57
	Goudjarati	6,00	2,00	8,00
	Hindi	20,00	20,00	40,00
	Kannada	n.a.	n.a.	n.a.
	Kashmiri	n.a.	n.a.	n.a.
	Malayalam	n.a.	n.a.	n.a.
	Marathe	13,00	2,00	15,00
	Oriya	2,00	3,00	2,00
	Ourdou	13,00	2,00	15,00
	Pendjabi	6,00	0,00	6,00
	Sindhi	8,57	1,33	9,90
	Tamoul	n.a.	n.a.	n.a.
	Telougou	6,00	0,00	6,00

MASS MEDIA	Langue	Oral	Écrit	Total
	Assamais	n.a.	n.a.	n.a.
	Bengali	4,00	3,33	7,33
	Goudjarati	7,00	3,33	10,33
	Hindi	10,00	10,67	20,67
	Kannada	n.a.	n.a.	n.a.
	Kashmiri	n.a.	n.a.	n.a.
	Malayalam	n.a.	n.a.	n.a.
	Marathe	7,00	3,33	10,33
	Oriya	4,00	0,00	4,00
	Ourdou	10,00	8,67	18,67
	Pendjabi	7,00	0,00	7,00
	Sindhi	7,00	6,67	13,67
	Tamoul	n.a.	n.a.	n.a.
	Telougou	4,00	0,00	4,00

ADMINISTRATION	Langue	Oral	Écrit	Total
	Assamais	n.a.	n.a.	n.a.
	Bengali	0,00	0,00	0,00
	Goudjarati	0,00	0,00	0,00
	Hindi	19,67	17,79	37,46
	Kannada	n.a.	n.a.	n.a.
	Kashmiri	n.a.	n.a.	n.a.
	Malayalam	n.a.	n.a.	n.a.
	Marathe	0,00	0,00	0,00
	Oriya	0,00	0,00	0,00
	Ourdou	0,00	0,00	0,00
	Pendjabi	0,00	0,00	0,00
	Sindhi	0,00	0,00	0,00
	Tamoul	n.a.	n.a.	n.a.
	Telougou	0,00	0,00	0,00

TRIBUNAUX	Langue	Oral	Écrit	Total
	Assamais	n.a.	n.a.	n.a.
	Bengali	0,00	0,00	0,00
	Goudjarati	0,00	0,00	0,00
	Hindi	10,00	10,00	20,00
	Kannada	n.a.	n.a.	n.a.
	Kashmiri	n.a.	n.a.	n.a.
	Malayalam	n.a.	n.a.	n.a.
	Marathe	0,00	0,00	0,00
	Oriya	0,00	0,00	0,00
	Ourdou	0,00	0,00	0,00
	Pendjabi	0,00	0,00	0,00
	Sindhi	0,00	0,00	0,00
	Tamoul	n.a.	n.a.	n.a.
	Telougou	0,00	0,00	0,00

LÉGISLATURE	Langue	Oral	Écrit	Total
	Assamais	n.a.	n.a.	n.a.
	Bengali	0,00	0,00	0,00
	Goudjarati	0,00	0,00	0,00
	Hindi	8,00	8,00	16,00
	Kannada	n.a.	n.a.	n.a.
	Kashmiri	n.a.	n.a.	n.a.
	Malayalam	n.a.	n.a.	n.a.
	Marathe	0,00	0,00	0,00
	Oriya	0,00	0,00	0,00
	Ourdou	0,00	0,00	0,00
	Pendjabi	0,00	0,00	0,00
	Sindhi	0,00	0,00	0,00
	Tamoul	n.a.	n.a.	n.a.
	Telougou	0,00	0,00	0,00

IND. MANU.	Langue	Oral	Écrit	Total
	Assamais	n.a.	n.a.	n.a.
	Bengali	0,67	0,00	0,67
	Goudjarati	0,00	0,00	0,00
	Hindi	13,33	18,57	31,90
	Kannada	n.a.	n.a.	n.a.
	Kashmiri	n.a.	n.a.	n.a.
	Malayalam	n.a.	n.a.	n.a.
	Marathe	0,00	0,00	0,00
	Oriya	0,00	0,00	0,00
	Ourdou	0,00	0,00	0,00
	Pendjabi	0,00	0,00	0,00
	Sindhi	0,00	0,00	0,00
	Tamoul	n.a.	n.a.	n.a.
	Telougou	0,00	0,00	0,00

VENTE ET SERVICE	Langue	Oral	Écrit	Total
	Assamais	n.a.	n.a.	n.a.
	Bengali	0,00	0,00	0,00
	Goudjarati	0,00	0,00	0,00
	Hindi	20,00	18,86	38,86
	Kannada	n.a.	n.a.	n.a.
	Kashmiri	n.a.	n.a.	n.a.
	Malayalam	n.a.	n.a.	n.a.
	Marathe	0,00	0,00	0,00
	Oriya	0,00	0,00	0,00
	Ourdou	0,00	0,00	0,00
	Pendjabi	0,00	0,00	0,00
	Sindhi	0,00	0,00	0,00
	Tamoul	n.a.	n.a.	n.a.
	Telougou	0,00	0,00	0,00


GLOBAL	Langue	Oral	Écrit	Total
	Assamais	0,00	0,00	0,00
	Bengali	33,24	43,33	76,57
	Goudjarati	33,00	25,33	58,33
	Hindi	121,00	123,89	244,89
	Kannada	0,00	0,00	0,00
	Kashmiri	0,00	0,00	0,00
	Malayalam	0,00	0,00	0,00
	Marathe	40,00	25,33	65,33
	Oriya	6,00	10,00	16,00
	Ourdou	43,00	30,67	73,67
	Pendjabi	33,00	20,00	53,00
	Sindhi	35,57	28,00	63,57
	Tamoul	0,00	0,00	0,00
	Telougou	30,00	20,00	50,00

VITALITÉ PAR ÉTAT

MAHARASHTRA




RELIGION



ÉCOLES



MASS MEDIA



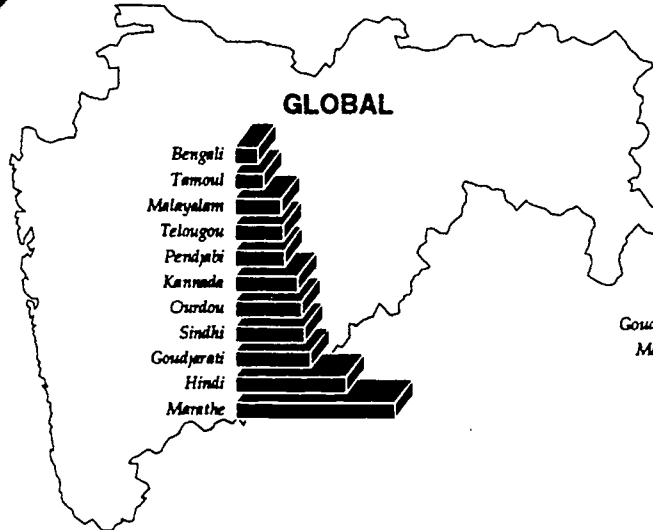
ADMINISTRATION



TRIBUNAUX



GLOBAL



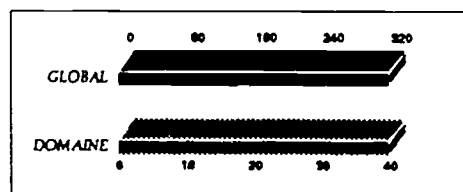
LÉGISLATURE



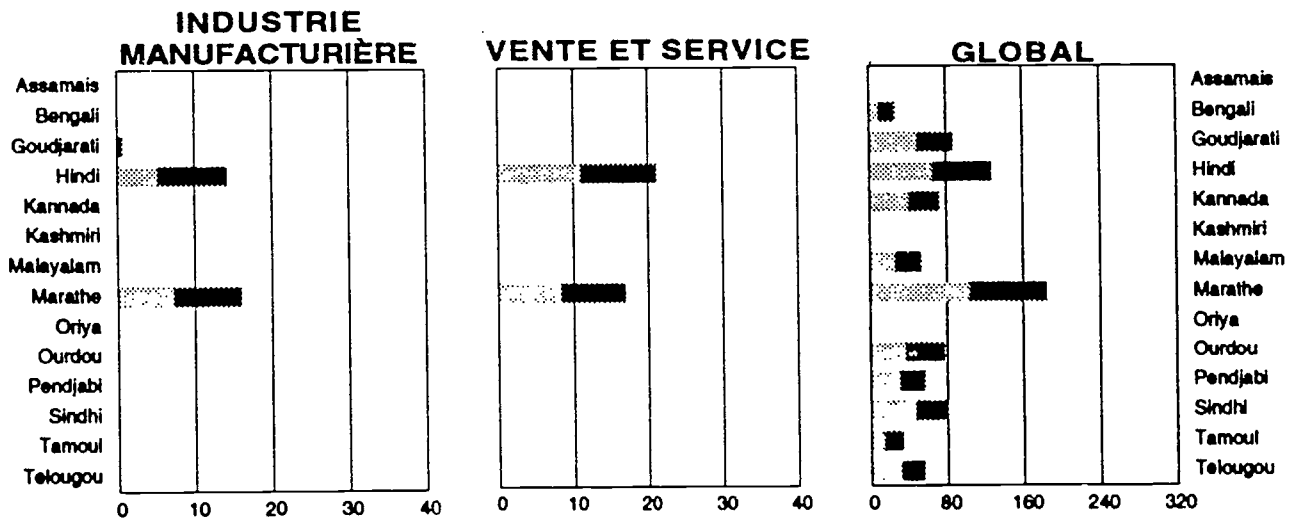
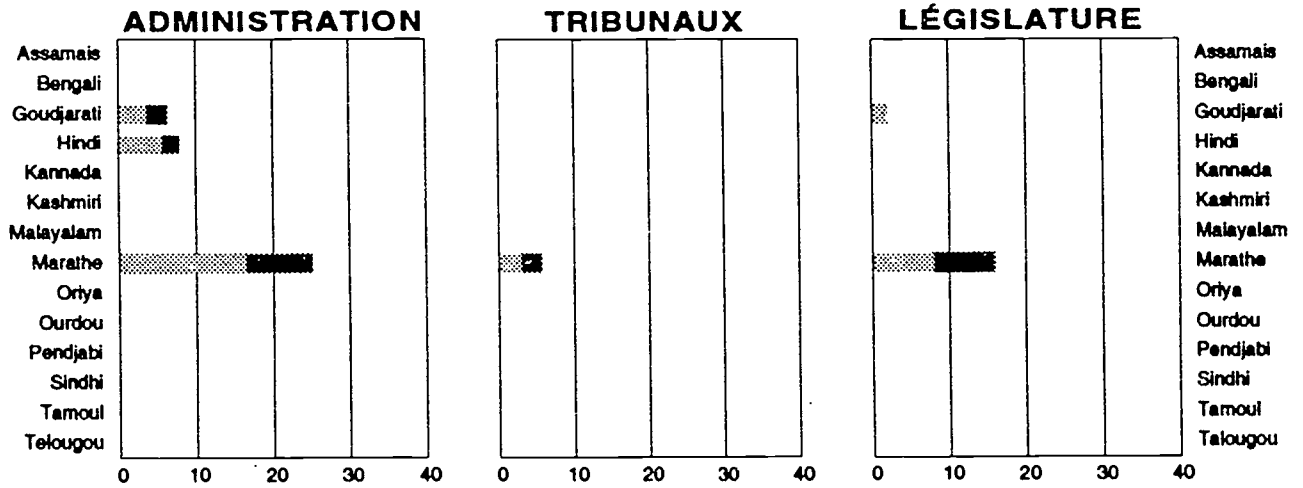
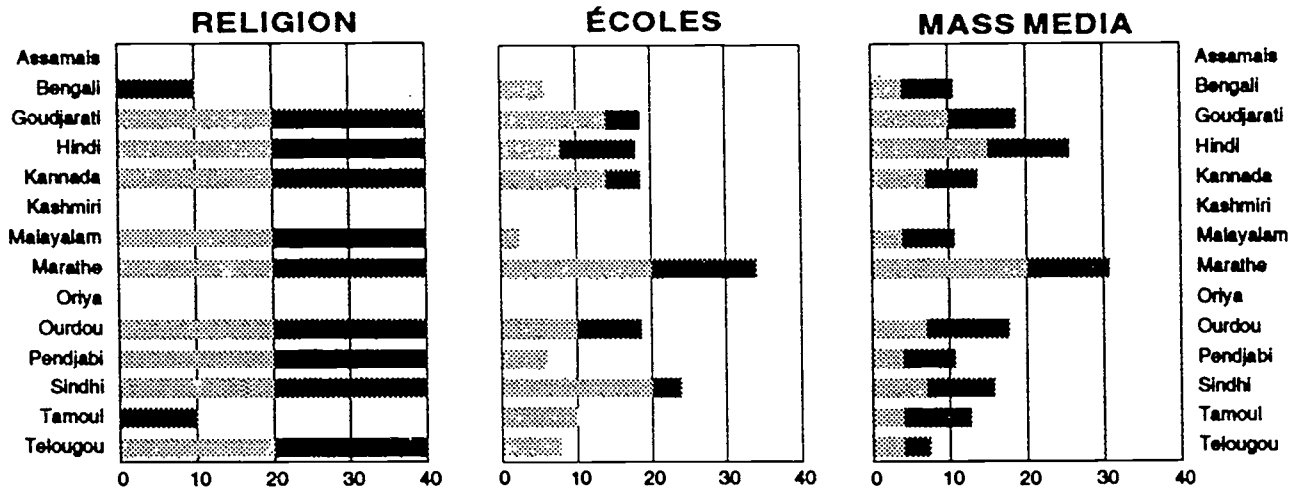
INDUSTRIE MANUFACTURIÈRE



VENTE ET SERVICE



VITALITÉ PAR ÉTAT
MAHARASHTRA



MAHARASHTRA

	Langue	Oral	Écrit	Total
RELIGION	Assamais	n.a.	n.a.	n.a.
	Bengali	0,00	10,00	10,00
	Goudjarati	20,00	20,00	40,00
	Hindi	20,00	20,00	40,00
	Kannada	20,00	20,00	40,00
	Kashmiri	n.a.	n.a.	n.a.
	Malayalam	20,00	20,00	40,00
	Marathe	20,00	20,00	40,00
	Oriya	n.a.	n.a.	n.a.
	Ourdou	20,00	20,00	40,00
	Pendjabi	20,00	20,00	40,00
	Sindhi	20,00	20,00	40,00
	Tamoul	0,00	10,00	10,00
	Telougou	20,00	20,00	40,00
ÉCOLES	Assamais	n.a.	n.a.	n.a.
	Bengali	6,00	0,00	6,00
	Goudjarati	14,00	4,67	18,67
	Hindi	8,00	10,00	18,00
	Kannada	14,00	4,67	18,67
	Kashmiri	n.a.	n.a.	n.a.
	Malayalam	2,50	0,00	2,50
	Marathe	20,00	14,00	34,00
	Oriya	n.a.	n.a.	n.a.
	Ourdou	10,00	8,67	18,67
	Pendjabi	6,00	0,00	6,00
	Sindhi	20,00	4,00	24,00
	Tamoul	10,00	0,00	10,00
	Telougou	8,00	0,00	8,00
MASS MEDIA	Assamais	n.a.	n.a.	n.a.
	Bengali	4,00	6,67	10,67
	Goudjarati	10,00	8,67	18,67
	Hindi	15,00	10,67	25,67
	Kannada	7,00	6,67	13,67
	Kashmiri	n.a.	n.a.	n.a.
	Malayalam	4,00	6,67	10,67
	Marathe	20,00	10,67	30,67
	Oriya	n.a.	n.a.	n.a.
	Ourdou	7,00	10,67	17,67
	Pendjabi	4,00	6,67	10,67
	Sindhi	7,00	8,67	15,67
	Tamoul	4,00	8,67	12,67
	Telougou	4,00	3,33	7,33
ADMINISTRATION	Assamais	n.a.	n.a.	n.a.
	Bengali	0,00	0,00	0,00
	Goudjarati	3,67	2,75	6,42
	Hindi	5,71	2,22	7,94
	Kannada	0,00	0,00	0,00
	Kashmiri	n.a.	n.a.	n.a.
	Malayalam	0,00	0,00	0,00
	Marathe	16,45	8,65	25,10
	Oriya	n.a.	n.a.	n.a.
	Ourdou	0,00	0,00	0,00
	Pendjabi	0,00	0,00	0,00
	Sindhi	0,00	0,00	0,00
	Tamoul	0,00	0,00	0,00
	Telougou	0,00	0,00	0,00
TRIBUNAU.	Assamais	n.a.	n.a.	n.a.
	Bengali	0,00	0,00	0,00
	Goudjarati	0,00	0,00	0,00
	Hindi	0,00	0,00	0,00
	Kannada	0,00	0,00	0,00
	Kashmiri	n.a.	n.a.	n.a.
	Malayalam	0,00	0,00	0,00
	Marathe	3,00	2,67	5,67
	Oriya	n.a.	n.a.	n.a.
	Ourdou	0,00	0,00	0,00
	Pendjabi	0,00	0,00	0,00
	Sindhi	0,00	0,00	0,00
	Tamoul	0,00	0,00	0,00
	Telougou	0,00	0,00	0,00

	Langue	Oral	Écrit	Total
LÉGISLATURE	Assamais	n.a.	n.a.	n.a.
	Bengali	0,00	0,00	0,00
	Goudjarati	2,00	0,00	2,00
	Hindi	0,00	0,00	0,00
	Kannada	0,00	0,00	0,00
	Kashmiri	n.a.	n.a.	n.a.
	Malayalam	0,00	0,00	0,00
	Marathe	8,00	8,00	16,00
	Oriya	n.a.	n.a.	n.a.
	Ourdou	0,00	0,00	0,00
	Pendjabi	0,00	0,00	0,00
	Sindhi	0,00	0,00	0,00
	Tamoul	0,00	0,00	0,00
	Telougou	0,00	0,00	0,00
IND. MANU.	Assamais	n.a.	n.a.	n.a.
	Bengali	0,00	0,00	0,00
	Goudjarati	0,00	0,71	0,71
	Hindi	5,33	8,86	14,19
	Kannada	0,00	0,00	0,00
	Kashmiri	n.a.	n.a.	n.a.
	Malayalam	0,00	0,00	0,00
	Marathe	7,33	8,57	15,90
	Oriya	n.a.	n.a.	n.a.
	Ourdou	0,00	0,00	0,00
VENTE ET SERVICE	Assamais	n.a.	n.a.	n.a.
	Bengali	0,00	0,00	0,00
	Goudjarati	0,00	0,00	0,00
	Hindi	11,00	10,14	21,14
	Kannada	0,00	0,00	0,00
	Kashmiri	n.a.	n.a.	n.a.
	Malayalam	0,00	0,00	0,00
	Marathe	8,33	8,57	16,90
	Oriya	n.a.	n.a.	n.a.
	Ourdou	0,00	0,00	0,00
GLOBAL	Assamais	0,00	0,00	0,00
	Bengali	10,00	16,67	26,67
	Goudjarati	49,67	36,80	86,47
	Hindi	65,04	61,89	126,94
	Kannada	41,00	31,34	72,34
	Kashmiri	0,00	0,00	0,00
	Malayalam	26,50	26,67	53,17
	Marathe	103,11	81,13	184,24
	Oriya	0,00	0,00	0,00
	Ourdou	37,00	39,34	76,34
Pendjabi	30,00	26,67	56,67	
Sindhi	47,00	32,67	79,67	
Tamoul	14,00	18,67	32,67	
Telougou	2,00	23,33	55,33	

VITALITÉ PAR ÉTAT

MANIPUR



RELIGION



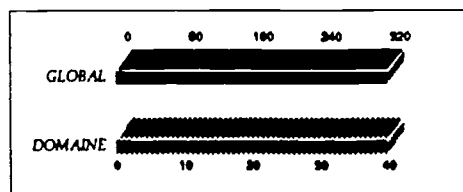
ÉCOLES






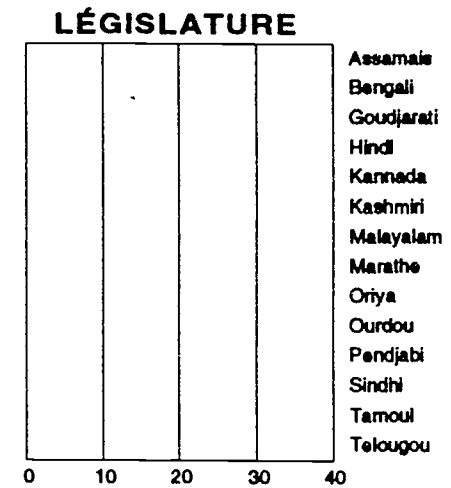





MASS MEDIA



GLOBAL



260



MANIPUR

	Langue	Oral	Écrit	Total
RELIGION	Assamais	0,00	10,00	10,00
	Bengali	0,00	10,00	10,00
	Goudjarati	n.a.	n.a.	n.a.
	Hindi	0,00	10,00	10,00
	Kannada	n.a.	n.a.	n.a.
	Kashmiri	n.a.	n.a.	n.a.
	Malayalam	n.a.	n.a.	n.a.
	Marathe	n.a.	n.a.	n.a.
	Oriya	n.a.	n.a.	n.a.
	Ourdou	n.a.	n.a.	n.a.
	Pendjabi	n.a.	n.a.	n.a.
	Sindhi	n.a.	n.a.	n.a.
	Tamoul	n.a.	n.a.	n.a.
Telougou	n.a.	n.a.	n.a.	
ÉCOLES	Assamais	2,00	0,00	2,00
	Bengali	8,00	0,00	8,00
	Goudjarati	n.a.	n.a.	n.a.
	Hindi	8,00	0,00	8,00
	Kannada	n.a.	n.a.	n.a.
	Kashmiri	n.a.	n.a.	n.a.
	Malayalam	n.a.	n.a.	n.a.
	Marathe	n.a.	n.a.	n.a.
	Oriya	n.a.	n.a.	n.a.
	Ourdou	n.a.	n.a.	n.a.
	Pendjabi	n.a.	n.a.	n.a.
	Sindhi	n.a.	n.a.	n.a.
	Tamoul	n.a.	n.a.	n.a.
Telougou	n.a.	n.a.	n.a.	
MASS MEDIA	Assamais	4,00	0,00	4,00
	Bengali	4,00	0,00	4,00
	Goudjarati	n.a.	n.a.	n.a.
	Hindi	4,00	0,00	4,00
	Kannada	n.a.	n.a.	n.a.
	Kashmiri	n.a.	n.a.	n.a.
	Malayalam	n.a.	n.a.	n.a.
	Marathe	n.a.	n.a.	n.a.
	Oriya	n.a.	n.a.	n.a.
	Ourdou	n.a.	n.a.	n.a.
	Pendjabi	n.a.	n.a.	n.a.
	Sindhi	n.a.	n.a.	n.a.
	Tamoul	n.a.	n.a.	n.a.
Telougou	n.a.	n.a.	n.a.	
ADMINISTRATION	Assamais	0,00	0,00	0,00
	Bengali	0,00	0,00	0,00
	Goudjarati	n.a.	n.a.	n.a.
	Hindi	0,00	0,00	0,00
	Kannada	n.a.	n.a.	n.a.
	Kashmiri	n.a.	n.a.	n.a.
	Malayalam	n.a.	n.a.	n.a.
	Marathe	n.a.	n.a.	n.a.
	Oriya	n.a.	n.a.	n.a.
	Ourdou	n.a.	n.a.	n.a.
	Pendjabi	n.a.	n.a.	n.a.
	Sindhi	n.a.	n.a.	n.a.
	Tamoul	n.a.	n.a.	n.a.
Telougou	n.a.	n.a.	n.a.	
TRIBUNAUX	Assamais	0,00	0,00	0,00
	Bengali	0,00	0,00	0,00
	Goudjarati	n.a.	n.a.	n.a.
	Hindi	0,00	0,00	0,00
	Kannada	n.a.	n.a.	n.a.
	Kashmiri	n.a.	n.a.	n.a.
	Malayalam	n.a.	n.a.	n.a.
	Marathe	n.a.	n.a.	n.a.
	Oriya	n.a.	n.a.	n.a.
	Ourdou	n.a.	n.a.	n.a.
	Pendjabi	n.a.	n.a.	n.a.
	Sindhi	n.a.	n.a.	n.a.
	Tamoul	n.a.	n.a.	n.a.
Telougou	n.a.	n.a.	n.a.	

	Langue	Oral	Écrit	Total
LEGISLATURE	Assamais	0,00	0,00	0,00
	Bengali	0,00	0,00	0,00
	Goudjarati	n.a.	n.a.	n.a.
	Hindi	0,00	0,00	0,00
	Kannada	n.a.	n.a.	n.a.
	Kashmiri	n.a.	n.a.	n.a.
	Malayalam	n.a.	n.a.	n.a.
	Marathe	n.a.	n.a.	n.a.
	Oriya	n.a.	n.a.	n.a.
	Ourdou	n.a.	n.a.	n.a.
	Pendjabi	n.a.	n.a.	n.a.
	Sindhi	n.a.	n.a.	n.a.
	Tamoul	n.a.	n.a.	n.a.
Telougou	n.a.	n.a.	n.a.	
IND. MANU.	Assamais	0,00	0,00	0,00
	Bengali	0,00	0,00	0,00
	Goudjarati	n.a.	n.a.	n.a.
	Hindi	0,00	0,00	0,00
	Kannada	n.a.	n.a.	n.a.
	Kashmiri	n.a.	n.a.	n.a.
	Malayalam	n.a.	n.a.	n.a.
	Marathe	n.a.	n.a.	n.a.
	Oriya	n.a.	n.a.	n.a.
	Ourdou	n.a.	n.a.	n.a.
	Pendjabi	n.a.	n.a.	n.a.
	Sindhi	n.a.	n.a.	n.a.
	Tamoul	n.a.	n.a.	n.a.
Telougou	n.a.	n.a.	n.a.	
VENTE ET SERVICE	Assamais	0,00	0,00	0,00
	Bengali	0,00	0,00	0,00
	Goudjarati	n.a.	n.a.	n.a.
	Hindi	0,00	0,00	0,00
	Kannada	n.a.	n.a.	n.a.
	Kashmiri	n.a.	n.a.	n.a.
	Malayalam	n.a.	n.a.	n.a.
	Marathe	n.a.	n.a.	n.a.
	Oriya	n.a.	n.a.	n.a.
	Ourdou	n.a.	n.a.	n.a.
	Pendjabi	n.a.	n.a.	n.a.
	Sindhi	n.a.	n.a.	n.a.
	Tamoul	n.a.	n.a.	n.a.
Telougou	n.a.	n.a.	n.a.	
GLOBAL	Assamais	6,00	10,00	16,00
	Bengali	12,00	10,00	22,00
	Goudjarati	0,00	0,00	0,00
	Hindi	12,00	10,00	22,00
	Kannada	0,00	0,00	0,00
	Kashmiri	0,00	0,00	0,00
	Malayalam	0,00	0,00	0,00
	Marathe	0,00	0,00	0,00
	Oriya	0,00	0,00	0,00
	Ourdou	0,00	0,00	0,00
	Pendjabi	0,00	0,00	0,00
	Sindhi	0,00	0,00	0,00
	Tamoul	0,00	0,00	0,00
Telougou	0,00	0,00	0,00	

VITALITÉ PAR ÉTAT

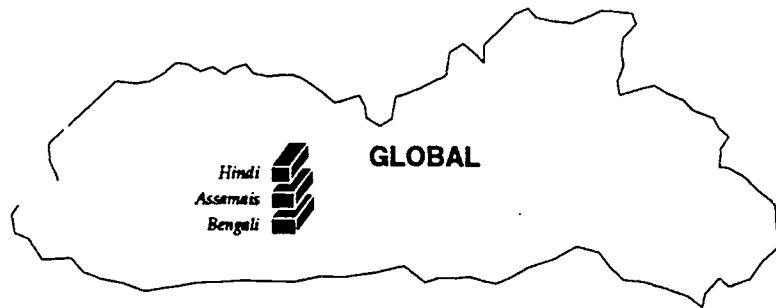
MEGALAYA



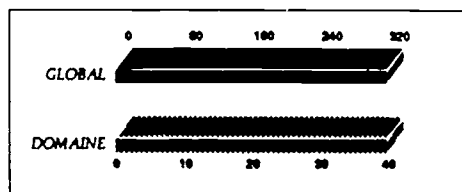
RELIGION



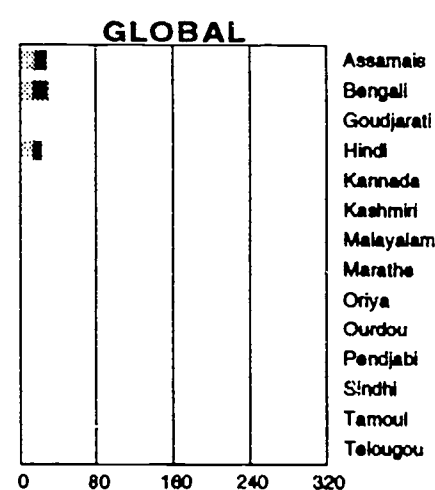

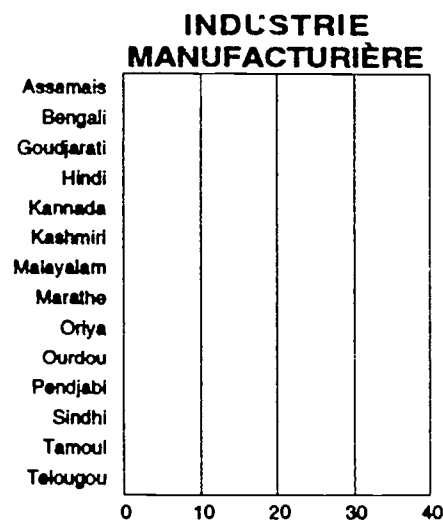
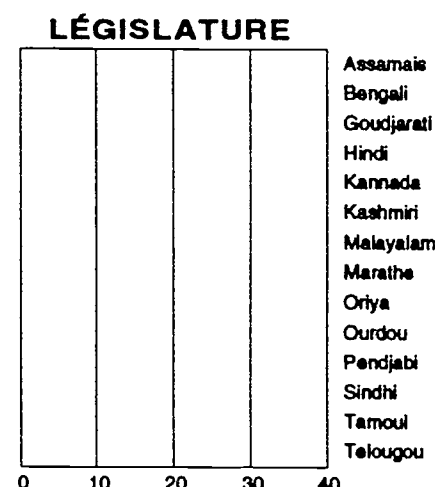

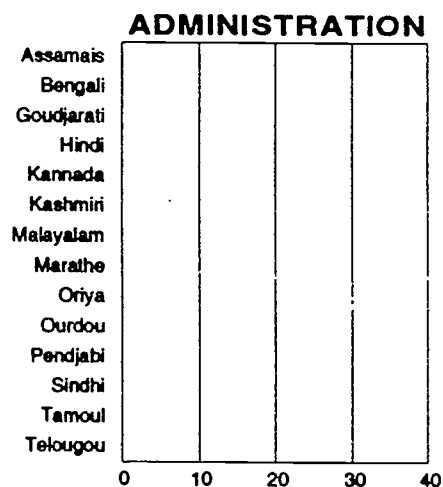
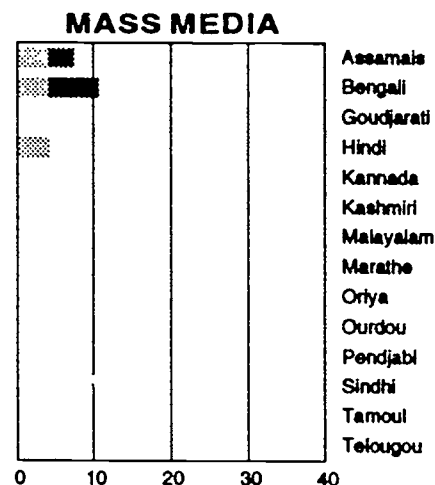


ÉCOLES



MASS MEDIA



263



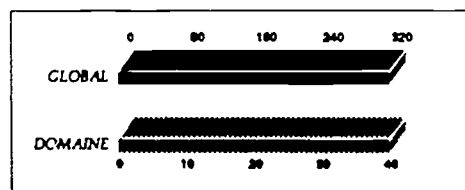
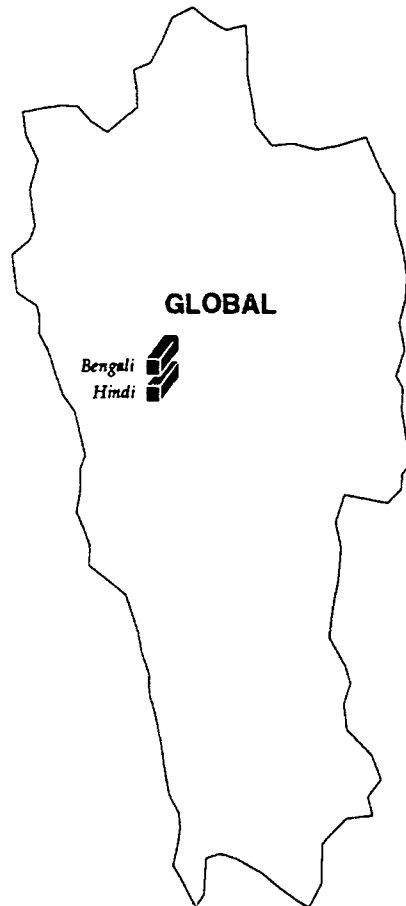
MEGALAYA

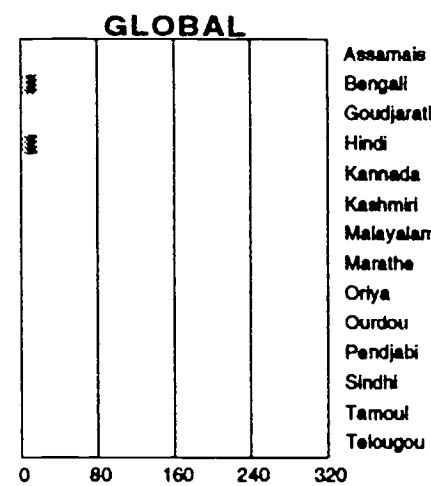


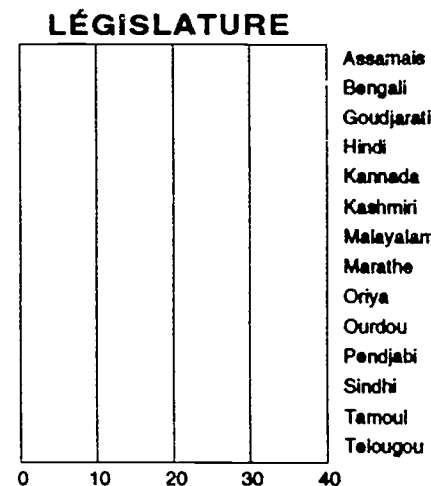

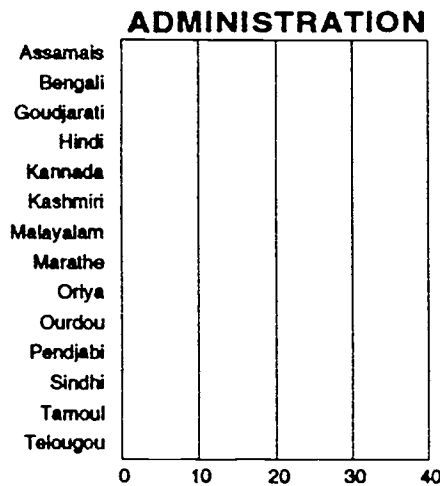
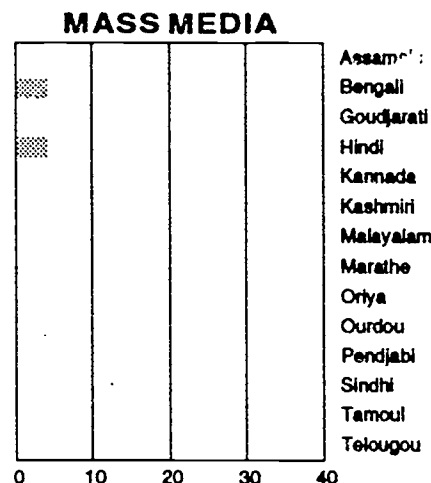


	Langue	Oral	Écrit	Total
RELIGION	Assamais	0,00	10,00	10,00
	Bengali	0,00	10,00	10,00
	Goudjarati	n.a.	n.a.	n.a.
	Hindi	0,00	10,00	10,00
	Kannada	n.a.	n.a.	n.a.
	Kashmiri	n.a.	n.a.	n.a.
	Malayalam	n.a.	n.a.	n.a.
	Marathe	n.a.	n.a.	n.a.
	Oriya	n.a.	n.a.	n.a.
	Ourdou	n.a.	n.a.	n.a.
	Pendjabi	n.a.	n.a.	n.a.
	Sindhi	n.a.	n.a.	n.a.
	Tamoul	n.a.	n.a.	n.a.
Telougou	n.a.	n.a.	n.a.	
ÉCOLES	Assamais	10,00	0,00	10,00
	Bengali	8,00	0,00	8,00
	Goudjarati	n.a.	n.a.	n.a.
	Hindi	8,00	0,00	8,00
	Kannada	n.a.	n.a.	n.a.
	Kashmiri	n.a.	n.a.	n.a.
	Malayalam	n.a.	n.a.	n.a.
	Marathe	n.a.	n.a.	n.a.
	Oriya	n.a.	n.a.	n.a.
	Ourdou	n.a.	n.a.	n.a.
	Pendjabi	n.a.	n.a.	n.a.
	Sindhi	n.a.	n.a.	n.a.
	Tamoul	n.a.	n.a.	n.a.
Telougou	n.a.	n.a.	n.a.	
MASS MEDIA	Assamais	4,00	3,33	7,33
	Bengali	4,00	6,67	10,67
	Goudjarati	n.a.	n.a.	n.a.
	Hindi	4,00	0,00	4,00
	Kannada	n.a.	n.a.	n.a.
	Kashmiri	n.a.	n.a.	n.a.
	Malayalam	n.a.	n.a.	n.a.
	Marathe	n.a.	n.a.	n.a.
	Oriya	n.a.	n.a.	n.a.
	Ourdou	n.a.	n.a.	n.a.
	Pendjabi	n.a.	n.a.	n.a.
	Sindhi	n.a.	n.a.	n.a.
	Tamoul	n.a.	n.a.	n.a.
Telougou	n.a.	n.a.	n.a.	
ADMINISTRATION	Assamais	0,00	0,00	0,00
	Bengali	0,00	0,00	0,00
	Goudjarati	n.a.	n.a.	n.a.
	Hindi	0,00	0,00	0,00
	Kannada	n.a.	n.a.	n.a.
	Kashmiri	n.a.	n.a.	n.a.
	Malayalam	n.a.	n.a.	n.a.
	Marathe	n.a.	n.a.	n.a.
	Oriya	n.a.	n.a.	n.a.
	Ourdou	n.a.	n.a.	n.a.
	Pendjabi	n.a.	n.a.	n.a.
	Sindhi	n.a.	n.a.	n.a.
	Tamoul	n.a.	n.a.	n.a.
Telougou	n.a.	n.a.	n.a.	
TRIBUNAUX	Assamais	0,00	0,00	0,00
	Bengali	0,00	0,00	0,00
	Goudjarati	n.a.	n.a.	n.a.
	Hindi	0,00	0,00	0,00
	Kannada	n.a.	n.a.	n.a.
	Kashmiri	n.a.	n.a.	n.a.
	Malayalam	n.a.	n.a.	n.a.
	Marathe	n.a.	n.a.	n.a.
	Oriya	n.a.	n.a.	n.a.
	Ourdou	n.a.	n.a.	n.a.
	Pendjabi	n.a.	n.a.	n.a.
	Sindhi	n.a.	n.a.	n.a.
	Tamoul	n.a.	n.a.	n.a.
Telougou	n.a.	n.a.	n.a.	

	Langue	Oral	Écrit	Total
LÉGISLATURE	Assamais	0,00	0,00	0,00
	Bengali	0,00	0,00	0,00
	Goudjarati	n.a.	n.a.	n.a.
	Hindi	0,00	0,00	0,00
	Kannada	n.a.	n.a.	n.a.
	Kashmiri	n.a.	n.a.	n.a.
	Malayalam	n.a.	n.a.	n.a.
	Marathe	n.a.	n.a.	n.a.
	Oriya	n.a.	n.a.	n.a.
	Ourdou	n.a.	n.a.	n.a.
	Pendjabi	n.a.	n.a.	n.a.
	Sindhi	n.a.	n.a.	n.a.
	Tamoul	n.a.	n.a.	n.a.
Telougou	n.a.	n.a.	n.a.	
IND. MANU.	Assamais	0,00	0,00	0,00
	Bengali	0,00	0,00	0,00
	Goudjarati	n.a.	n.a.	n.a.
	Hindi	0,00	0,00	0,00
	Kannada	n.a.	n.a.	n.a.
	Kashmiri	n.a.	n.a.	n.a.
	Malayalam	n.a.	n.a.	n.a.
	Marathe	n.a.	n.a.	n.a.
	Oriya	n.a.	n.a.	n.a.
	Ourdou	n.a.	n.a.	n.a.
	Pendjabi	n.a.	n.a.	n.a.
	Sindhi	n.a.	n.a.	n.a.
	Tamoul	n.a.	n.a.	n.a.
Telougou	n.a.	n.a.	n.a.	
VENTE ET SERVICE	Assamais	0,00	0,00	0,00
	Bengali	0,00	0,00	0,00
	Goudjarati	n.a.	n.a.	n.a.
	Hindi	0,00	0,00	0,00
	Kannada	n.a.	n.a.	n.a.
	Kashmiri	n.a.	n.a.	n.a.
	Malayalam	n.a.	n.a.	n.a.
	Marathe	n.a.	n.a.	n.a.
	Oriya	n.a.	n.a.	n.a.
	Ourdou	n.a.	n.a.	n.a.
	Pendjabi	n.a.	n.a.	n.a.
	Sindhi	n.a.	n.a.	n.a.
	Tamoul	n.a.	n.a.	n.a.
Telougou	n.a.	n.a.	n.a.	
GLOBAL	Assamais	14,00	13,33	27,33
	Bengali	12,00	16,67	28,67
	Goudjarati	0,00	0,00	0,00
	Hindi	12,00	10,00	22,00
	Kannada	0,00	0,00	0,00
	Kashmiri	0,00	0,00	0,00
	Malayalam	0,00	0,00	0,00
	Marathe	0,00	0,00	0,00
	Oriya	0,00	0,00	0,00
	Ourdou	0,00	0,00	0,00
	Pendjabi	0,00	0,00	0,00
	Sindhi	0,00	0,00	0,00
	Tamoul	0,00	0,00	0,00
Telougou	0,00	0,00	0,00	

VITALITÉ PAR ÉTAT

MIZORAM





MIZORAM

	Langue	Oral	Écrit	Total
RELIGION	Assamais	n.a.	n.a.	n.a.
	Bengali	0,00	10,00	10,00
	Goudjarati	n.a.	n.a.	n.a.
	Hindi	0,00	10,00	10,00
	Kannada	n.a.	n.a.	n.a.
	Kashmiri	n.a.	n.a.	n.a.
	Malayalam	n.a.	n.a.	n.a.
	Marathe	n.a.	n.a.	n.a.
	Oriya	n.a.	n.a.	n.a.
	Ourdou	n.a.	n.a.	n.a.
	Pendjabi	n.a.	n.a.	n.a.
	Sindhi	n.a.	n.a.	n.a.
	Tamoul	n.a.	n.a.	n.a.
Telougou	n.a.	n.a.	n.a.	
ÉCOLES	Assamais	n.a.	n.a.	n.a.
	Bengali	2,00	0,00	2,00
	Goudjarati	n.a.	n.a.	n.a.
	Hindi	2,00	0,00	2,00
	Kannada	n.a.	n.a.	n.a.
	Kashmiri	n.a.	n.a.	n.a.
	Malayalam	n.a.	n.a.	n.a.
	Marathe	n.a.	n.a.	n.a.
	Oriya	n.a.	n.a.	n.a.
	Ourdou	n.a.	n.a.	n.a.
	Pendjabi	n.a.	n.a.	n.a.
	Sindhi	n.a.	n.a.	n.a.
	Tamoul	n.a.	n.a.	n.a.
Telougou	n.a.	n.a.	n.a.	
MASS MEDIA	Assamais	n.a.	n.a.	n.a.
	Bengali	4,00	0,00	4,00
	Goudjarati	n.a.	n.a.	n.a.
	Hindi	4,00	0,00	4,00
	Kannada	n.a.	n.a.	n.a.
	Kashmiri	n.a.	n.a.	n.a.
	Malayalam	n.a.	n.a.	n.a.
	Marathe	n.a.	n.a.	n.a.
	Oriya	n.a.	n.a.	n.a.
	Ourdou	n.a.	n.a.	n.a.
	Pendjabi	n.a.	n.a.	n.a.
	Sindhi	n.a.	n.a.	n.a.
	Tamoul	n.a.	n.a.	n.a.
Telougou	n.a.	n.a.	n.a.	
ADMINISTRATION	Assamais	n.a.	n.a.	n.a.
	Bengali	0,00	0,00	0,00
	Goudjarati	n.a.	n.a.	n.a.
	Hindi	0,00	0,00	0,00
	Kannada	n.a.	n.a.	n.a.
	Kashmiri	n.a.	n.a.	n.a.
	Malayalam	n.a.	n.a.	n.a.
	Marathe	n.a.	n.a.	n.a.
	Oriya	n.a.	n.a.	n.a.
	Ourdou	n.a.	n.a.	n.a.
	Pendjabi	n.a.	n.a.	n.a.
	Sindhi	n.a.	n.a.	n.a.
	Tamoul	n.a.	n.a.	n.a.
Telougou	n.a.	n.a.	n.a.	
TRIBUNAUX	Assamais	n.a.	n.a.	n.a.
	Bengali	0,00	0,00	0,00
	Goudjarati	n.a.	n.a.	n.a.
	Hindi	0,00	0,00	0,00
	Kannada	n.a.	n.a.	n.a.
	Kashmiri	n.a.	n.a.	n.a.
	Malayalam	n.a.	n.a.	n.a.
	Marathe	n.a.	n.a.	n.a.
	Oriya	n.a.	n.a.	n.a.
	Ourdou	n.a.	n.a.	n.a.
	Pendjabi	n.a.	n.a.	n.a.
	Sindhi	n.a.	n.a.	n.a.
	Tamoul	n.a.	n.a.	n.a.
Telougou	n.a.	n.a.	n.a.	

	Langue	Oral	Écrit	Total
LÉGISLATURE	Assamais	n.a.	n.a.	n.a.
	Bengali	0,00	0,00	0,00
	Goudjarati	n.a.	n.a.	n.a.
	Hindi	0,00	0,00	0,00
	Kannada	n.a.	n.a.	n.a.
	Kashmiri	n.a.	n.a.	n.a.
	Malayalam	n.a.	n.a.	n.a.
	Marathe	n.a.	n.a.	n.a.
	Oriya	n.a.	n.a.	n.a.
	Ourdou	n.a.	n.a.	n.a.
	Pendjabi	n.a.	n.a.	n.a.
	Sindhi	n.a.	n.a.	n.a.
	Tamoul	n.a.	n.a.	n.a.
Telougou	n.a.	n.a.	n.a.	
IND. MANU.	Assamais	n.a.	n.a.	n.a.
	Bengali	0,00	0,00	0,00
	Goudjarati	n.a.	n.a.	n.a.
	Hindi	0,00	0,00	0,00
	Kannada	n.a.	n.a.	n.a.
	Kashmiri	n.a.	n.a.	n.a.
	Malayalam	n.a.	n.a.	n.a.
	Marathe	n.a.	n.a.	n.a.
	Oriya	n.a.	n.a.	n.a.
	Ourdou	n.a.	n.a.	n.a.
	Pendjabi	n.a.	n.a.	n.a.
	Sindhi	n.a.	n.a.	n.a.
	Tamoul	n.a.	n.a.	n.a.
Telougou	n.a.	n.a.	n.a.	
VENTE ET SERVICE	Assamais	n.a.	n.a.	n.a.
	Bengali	0,00	0,00	0,00
	Goudjarati	n.a.	n.a.	n.a.
	Hindi	0,00	0,00	0,00
	Kannada	n.a.	n.a.	n.a.
	Kashmiri	n.a.	n.a.	n.a.
	Malayalam	n.a.	n.a.	n.a.
	Marathe	n.a.	n.a.	n.a.
	Oriya	n.a.	n.a.	n.a.
	Ourdou	n.a.	n.a.	n.a.
	Pendjabi	n.a.	n.a.	n.a.
	Sindhi	n.a.	n.a.	n.a.
	Tamoul	n.a.	n.a.	n.a.
Telougou	n.a.	n.a.	n.a.	
GLOBAL	Assamais	0,00	0,00	0,00
	Bengali	6,00	10,00	16,00
	Goudjarati	0,00	0,00	0,00
	Hindi	6,00	10,00	16,00
	Kannada	0,00	0,00	0,00
	Kashmiri	0,00	0,00	0,00
	Malayalam	0,00	0,00	0,00
	Marathe	0,00	0,00	0,00
	Oriya	0,00	0,00	0,00
	Ourdou	0,00	0,00	0,00
	Pendjabi	0,00	0,00	0,00
	Sindhi	0,00	0,00	0,00
	Tamoul	0,00	0,00	0,00
Telougou	0,00	0,00	0,00	

VITALITÉ PAR ÉTAT

NAGALAND



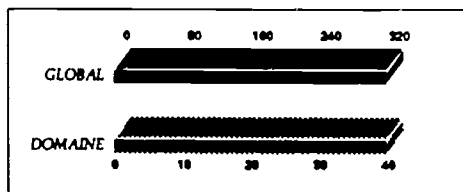
RELIGION

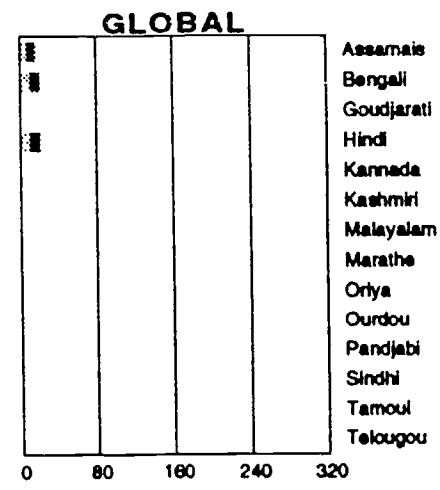

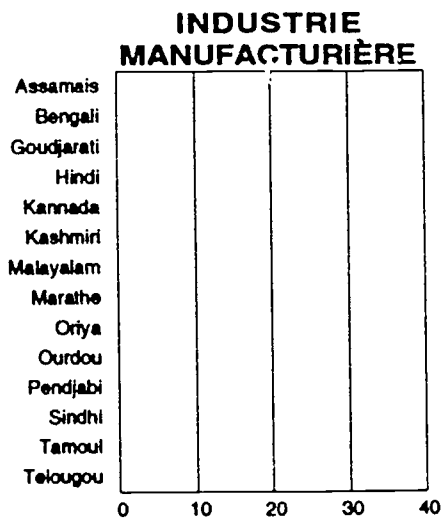
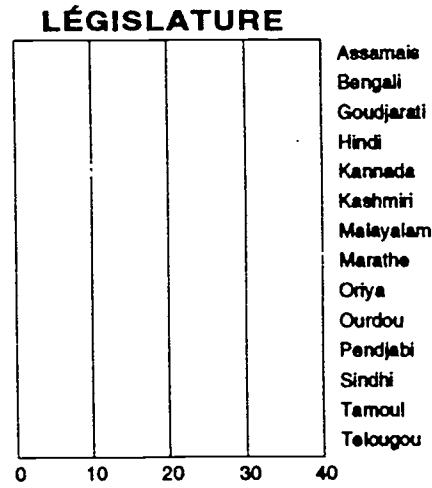

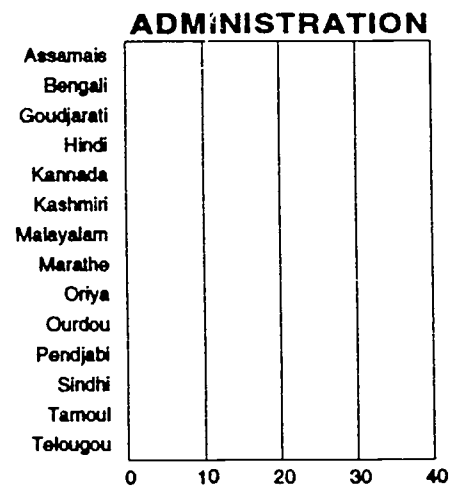





ÉCOLES



MASS MEDIA





NAGALAND

	Langue	Oral	Écrit	Total
RELIGION	Assamais	0,00	10,00	10,00
	Bengali	0,00	10,00	10,00
	Goudjarati	n.a.	n.a.	n.a.
	Hindi	0,00	10,00	10,00
	Kannada	n.a.	n.a.	n.a.
	Kashmiri	n.a.	n.a.	n.a.
	Malayalam	n.a.	n.a.	n.a.
	Marathe	n.a.	n.a.	n.a.
	Oriya	n.a.	n.a.	n.a.
	Ourdou	n.a.	n.a.	n.a.
	Pendjabi	n.a.	n.a.	n.a.
	Sindhi	n.a.	n.a.	n.a.
	Tamoul	n.a.	n.a.	n.a.
Telougou	n.a.	n.a.	n.a.	
ÉCOLES	Assamais	2,00	0,00	2,00
	Bengali	6,00	0,00	6,00
	Goudjarati	n.a.	n.a.	n.a.
	Hindi	6,00	0,00	6,00
	Kannada	n.a.	n.a.	n.a.
	Kashmiri	n.a.	n.a.	n.a.
	Malayalam	n.a.	n.a.	n.a.
	Marathe	n.a.	n.a.	n.a.
	Oriya	n.a.	n.a.	n.a.
	Ourdou	n.a.	n.a.	n.a.
	Pendjabi	n.a.	n.a.	n.a.
	Sindhi	n.a.	n.a.	n.a.
	Tamoul	n.a.	n.a.	n.a.
Telougou	n.a.	n.a.	n.a.	
MASS MEDIA	Assamais	4,00	0,00	4,00
	Bengali	4,00	0,00	4,00
	Goudjarati	n.a.	n.a.	n.a.
	Hindi	4,00	0,00	4,00
	Kannada	n.a.	n.a.	n.a.
	Kashmiri	n.a.	n.a.	n.a.
	Malayalam	n.a.	n.a.	n.a.
	Marathe	n.a.	n.a.	n.a.
	Oriya	n.a.	n.a.	n.a.
	Ourdou	n.a.	n.a.	n.a.
	Pendjabi	n.a.	n.a.	n.a.
	Sindhi	n.a.	n.a.	n.a.
	Tamoul	n.a.	n.a.	n.a.
Telougou	n.a.	n.a.	n.a.	
ADMINISTRATION	Assamais	0,00	0,00	0,00
	Bengali	0,00	0,00	0,00
	Goudjarati	n.a.	n.a.	n.a.
	Hindi	0,00	0,00	0,00
	Kannada	n.a.	n.a.	n.a.
	Kashmiri	n.a.	n.a.	n.a.
	Malayalam	n.a.	n.a.	n.a.
	Marathe	n.a.	n.a.	n.a.
	Oriya	n.a.	n.a.	n.a.
	Ourdou	n.a.	n.a.	n.a.
	Pendjabi	n.a.	n.a.	n.a.
	Sindhi	n.a.	n.a.	n.a.
	Tamoul	n.a.	n.a.	n.a.
Telougou	n.a.	n.a.	n.a.	
TRIBUNAUX	Assamais	0,00	0,00	0,00
	Bengali	0,00	0,00	0,00
	Goudjarati	n.a.	n.a.	n.a.
	Hindi	0,00	0,00	0,00
	Kannada	n.a.	n.a.	n.a.
	Kashmiri	n.a.	n.a.	n.a.
	Malayalam	n.a.	n.a.	n.a.
	Marathe	n.a.	n.a.	n.a.
	Oriya	n.a.	n.a.	n.a.
	Ourdou	n.a.	n.a.	n.a.
	Pendjabi	n.a.	n.a.	n.a.
	Sindhi	n.a.	n.a.	n.a.
	Tamoul	n.a.	n.a.	n.a.
Telougou	n.a.	n.a.	n.a.	


	Langue	Oral	Écrit	Total
LÉGISLATURE	Assamais	0,00	0,00	0,00
	Bengali	0,00	0,00	0,00
	Goudjarati	n.a.	n.a.	n.a.
	Hindi	0,00	0,00	0,00
	Kannada	n.a.	n.a.	n.a.
	Kashmiri	n.a.	n.a.	n.a.
	Malayalam	n.a.	n.a.	n.a.
	Marathe	n.a.	n.a.	n.a.
	Oriya	n.a.	n.a.	n.a.
	Ourdou	n.a.	n.a.	n.a.
	Pendjabi	n.a.	n.a.	n.a.
	Sindhi	n.a.	n.a.	n.a.
	Tamoul	n.a.	n.a.	n.a.
Telougou	n.a.	n.a.	n.a.	
IND. MANU.	Assamais	0,00	0,00	0,00
	Bengali	0,00	0,00	0,00
	Goudjarati	n.a.	n.a.	n.a.
	Hindi	0,00	0,00	0,00
	Kannada	n.a.	n.a.	n.a.
	Kashmiri	n.a.	n.a.	n.a.
	Malayalam	n.a.	n.a.	n.a.
	Marathe	n.a.	n.a.	n.a.
	Oriya	n.a.	n.a.	n.a.
	Ourdou	n.a.	n.a.	n.a.
	Pendjabi	n.a.	n.a.	n.a.
	Sindhi	n.a.	n.a.	n.a.
	Tamoul	n.a.	n.a.	n.a.
Telougou	n.a.	n.a.	n.a.	
VENTE ET SERVICE	Assamais	0,00	0,00	0,00
	Bengali	0,00	0,00	0,00
	Goudjarati	n.a.	n.a.	n.a.
	Hindi	0,00	0,00	0,00
	Kannada	n.a.	n.a.	n.a.
	Kashmiri	n.a.	n.a.	n.a.
	Malayalam	n.a.	n.a.	n.a.
	Marathe	n.a.	n.a.	n.a.
	Oriya	n.a.	n.a.	n.a.
	Ourdou	n.a.	n.a.	n.a.
	Pendjabi	n.a.	n.a.	n.a.
	Sindhi	n.a.	n.a.	n.a.
	Tamoul	n.a.	n.a.	n.a.
Telougou	n.a.	n.a.	n.a.	
GLOBAL	Assamais	6,00	10,00	16,00
	Bengali	10,00	10,00	20,00
	Goudjarati	0,00	0,00	0,00
	Hindi	10,00	10,00	20,00
	Kannada	0,00	0,00	0,00
	Kashmiri	0,00	0,00	0,00
	Malayalam	0,00	0,00	0,00
	Marathe	0,00	0,00	0,00
	Oriya	0,00	0,00	0,00
	Ourdou	0,00	0,00	0,00
	Pendjabi	0,00	0,00	0,00
	Sindhi	0,00	0,00	0,00
	Tamoul	0,00	0,00	0,00
Telougou	0,00	0,00	0,00	

VITALITÉ PAR ÉTAT

ORISSA



RELIGION



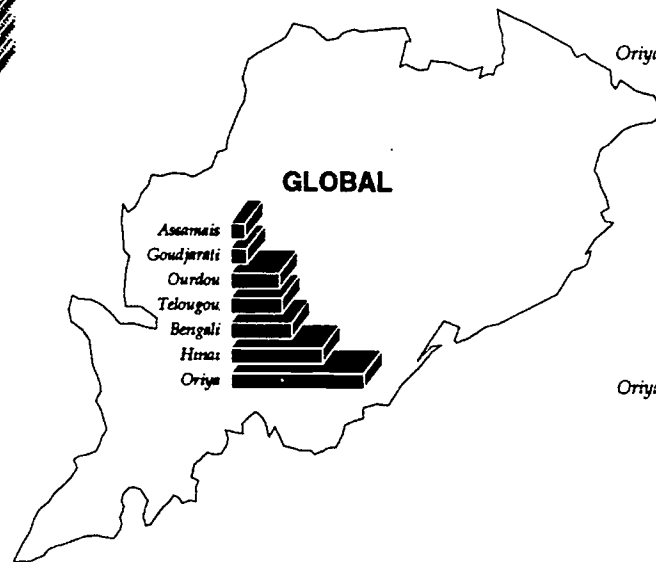
ÉCOLES



MASS MEDIA



ADMINISTRATION




TRIBUNAUX



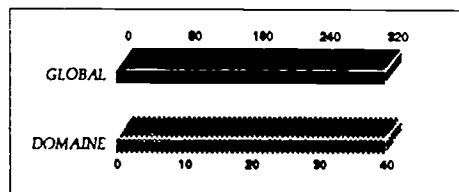
LÉGISLATURE

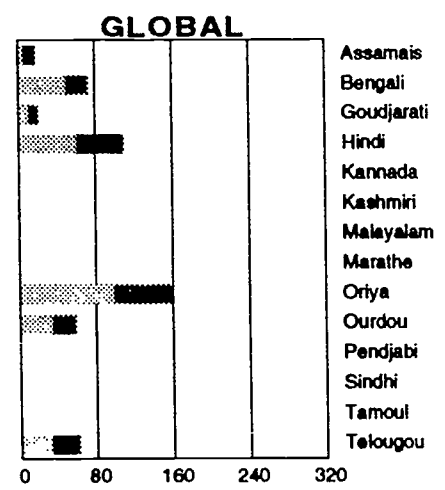
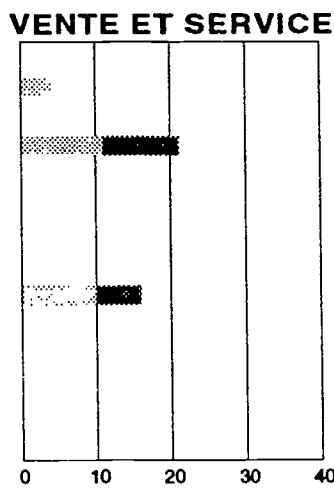

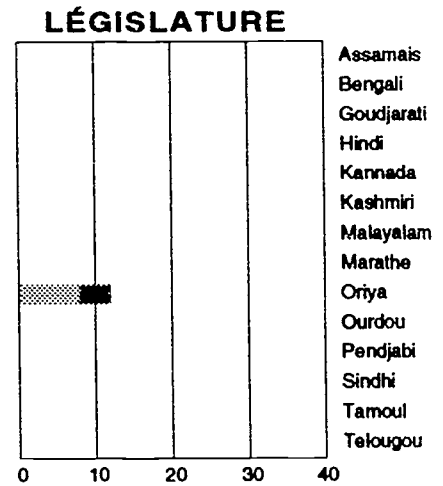

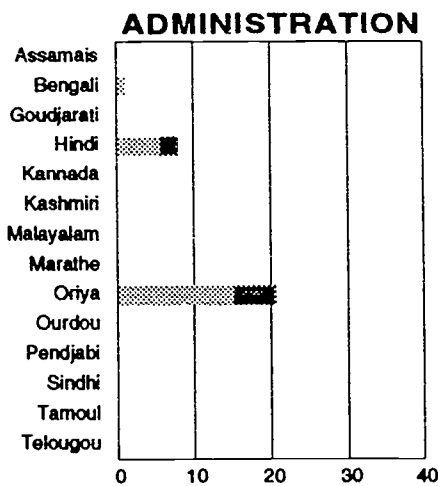

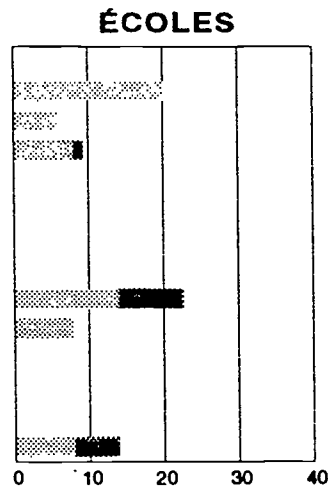
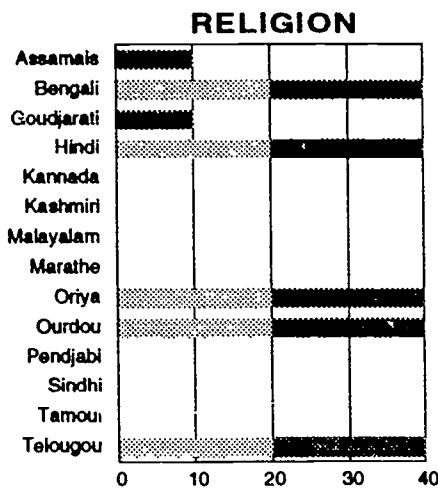


INDUSTRIE MANUFACTURIÈRE



VENTE ET SERVICE





ORISSA

	Langue	Oral	Écrit	Total
RELIGION	Assamais	0,00	10,00	10,00
	Bengali	20,00	20,00	40,00
	Goudjarati	0,00	10,00	10,00
	Hindi	20,00	20,00	40,00
	Kannada	n.a.	n.a.	n.a.
	Kashmiri	n.a.	n.a.	n.a.
	Malayalam	n.a.	n.a.	n.a.
	Marathe	n.a.	n.a.	n.a.
	Oriya	20,00	20,00	40,00
	Ourdou	20,00	20,00	40,00
	Pendjabi	n.a.	n.a.	n.a.
	Sindhi	n.a.	n.a.	n.a.
	Tamoul	n.a.	n.a.	n.a.
	Telougou	20,00	20,00	40,00
ÉCOLES	Assamais	0,00	0,00	0,00
	Bengali	20,00	0,00	20,00
	Goudjarati	6,00	0,00	6,00
	Hindi	8,00	1,33	9,33
	Kannada	n.a.	n.a.	n.a.
	Kashmiri	n.a.	n.a.	n.a.
	Malayalam	n.a.	n.a.	n.a.
	Marathe	n.a.	n.a.	n.a.
	Oriya	14,00	8,67	22,67
	Ourdou	8,00	0,00	8,00
	Pendjabi	n.a.	n.a.	n.a.
	Sindhi	n.a.	n.a.	n.a.
	Tamoul	n.a.	n.a.	n.a.
	Telougou	8,00	6,00	14,00
MASS MEDIA	Assamais	4,00	3,33	7,33
	Bengali	4,00	3,33	7,33
	Goudjarati	4,00	0,00	4,00
	Hindi	10,00	6,67	16,67
	Kannada	n.a.	n.a.	n.a.
	Kashmiri	n.a.	n.a.	n.a.
	Malayalam	n.a.	n.a.	n.a.
	Marathe	n.a.	n.a.	n.a.
	Oriya	20,00	10,67	30,67
	Ourdou	5,71	4,67	10,38
	Pendjabi	n.a.	n.a.	n.a.
	Sindhi	n.a.	n.a.	n.a.
	Tamoul	n.a.	n.a.	n.a.
	Telougou	4,00	3,33	7,33
ADMINISTRATION	Assamais	0,00	0,00	0,00
	Bengali	1,02	0,00	1,02
	Goudjarati	0,00	0,00	0,00
	Hindi	5,71	2,22	7,94
	Kannada	n.a.	n.a.	n.a.
	Kashmiri	n.a.	n.a.	n.a.
	Malayalam	n.a.	n.a.	n.a.
	Marathe	n.a.	n.a.	n.a.
	Oriya	15,24	5,35	20,59
	Ourdou	0,00	0,00	0,00
	Pendjabi	n.a.	n.a.	n.a.
	Sindhi	n.a.	n.a.	n.a.
	Tamoul	n.a.	n.a.	n.a.
	Telougou	0,00	0,00	0,00
TRIBUNAUX	Assamais	0,00	0,00	0,00
	Bengali	0,00	0,00	0,00
	Goudjarati	0,00	0,00	0,00
	Hindi	0,00	0,00	0,00
	Kannada	n.a.	n.a.	n.a.
	Kashmiri	n.a.	n.a.	n.a.
	Malayalam	n.a.	n.a.	n.a.
	Marathe	n.a.	n.a.	n.a.
	Oriya	3,00	0,67	3,67
	Ourdou	0,00	0,00	0,00
	Pendjabi	n.a.	n.a.	n.a.
	Sindhi	n.a.	n.a.	n.a.
	Tamoul	n.a.	n.a.	n.a.
	Telougou	0,00	0,00	0,00

	Langue	Oral	Écrit	Total
LEGISLATURE	Assamais	0,00	0,00	0,00
	Bengali	0,00	0,00	0,00
	Goudjarati	0,00	0,00	0,00
	Hindi	0,00	0,00	0,00
	Kannada	n.a.	n.a.	n.a.
	Kashmiri	n.a.	n.a.	n.a.
	Malayalam	n.a.	n.a.	n.a.
	Marathe	n.a.	n.a.	n.a.
	Oriya	8,00	4,00	12,00
	Ourdou	0,00	0,00	0,00
	Pendjabi	n.a.	n.a.	n.a.
	Sindhi	n.a.	n.a.	n.a.
	Tamoul	n.a.	n.a.	n.a.
	Telougou	0,00	0,00	0,00
IND. MANU.	Assamais	0,00	0,00	0,00
	Bengali	0,00	0,00	0,00
	Goudjarati	0,00	0,00	0,00
	Hindi	5,33	8,86	14,19
	Kannada	n.a.	n.a.	n.a.
	Kashmiri	n.a.	n.a.	n.a.
	Malayalam	n.a.	n.a.	n.a.
	Marathe	n.a.	n.a.	n.a.
	Oriya	8,33	4,86	13,19
	Ourdou	0,00	0,00	0,00
	Pendjabi	n.a.	n.a.	n.a.
	Sindhi	n.a.	n.a.	n.a.
	Tamoul	n.a.	n.a.	n.a.
	Telougou	0,00	0,00	0,00
VENTE ET SERVICE	Assamais	0,00	0,00	0,00
	Bengali	4,00	0,00	4,00
	Goudjarati	0,00	0,00	0,00
	Hindi	11,00	10,14	21,14
	Kannada	n.a.	n.a.	n.a.
	Kashmiri	n.a.	n.a.	n.a.
	Malayalam	n.a.	n.a.	n.a.
	Marathe	n.a.	n.a.	n.a.
	Oriya	10,00	6,00	16,00
	Ourdou	0,00	0,00	0,00
	Pendjabi	n.a.	n.a.	n.a.
	Sindhi	n.a.	n.a.	n.a.
	Tamoul	n.a.	n.a.	n.a.
	Telougou	0,00	0,00	0,00
GLOBAL	Assamais	4,00	13,33	17,33
	Bengali	49,02	23,33	72,35
	Goudjarati	10,00	10,00	20,00
	Hindi	60,04	49,22	109,27
	Kannada	0,00	0,00	0,00
	Kashmiri	0,00	0,00	0,00
	Malayalam	0,00	0,00	0,00
	Marathe	0,00	0,00	0,00
	Oriya	98,57	60,22	158,79
	Ourdou	33,71	24,67	58,38
	Pendjabi	0,00	0,00	0,00
	Sindhi	0,00	0,00	0,00
	Tamoul	0,00	0,00	0,00
	Telougou	32,00	29,33	61,33

VITALITÉ PAR ÉTAT

PENDJAB




RELIGION



TRIBUNAUX



ÉCOLES



GLOBAL



LÉGISLATURE



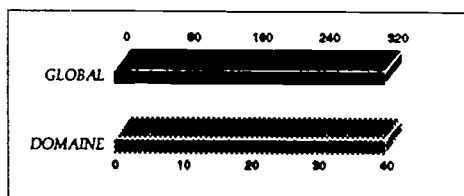
MASS MEDIA



INDUSTRIE MANUFACTURIÈRE

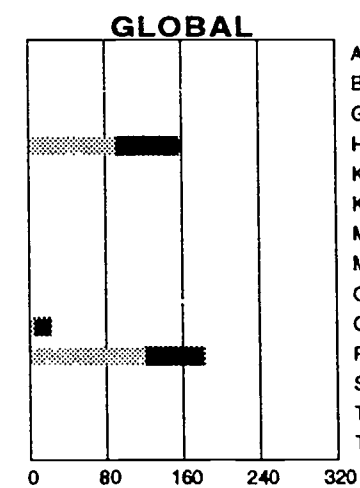
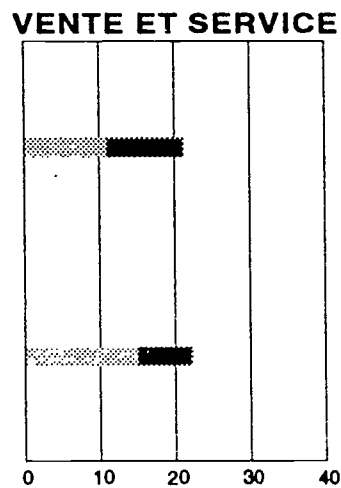

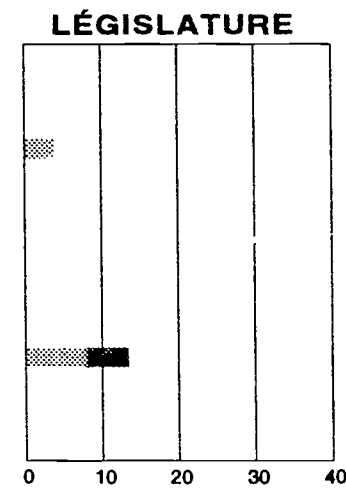


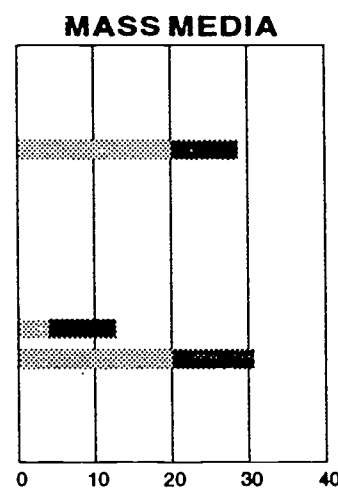
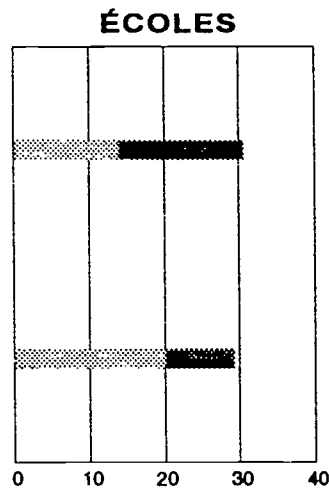
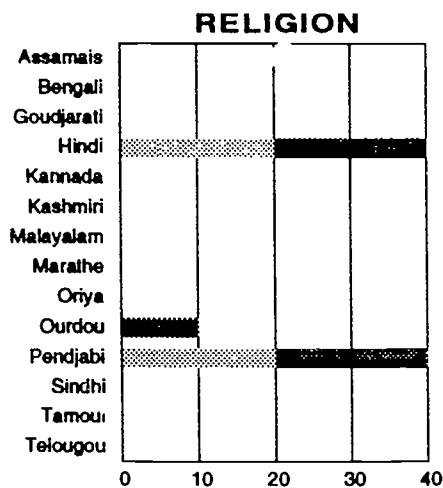


ADMINISTRATION



VENTE ET SERVICE





PENDJAB

	Langue	Oral	Écrit	Total
RELIGION	Assamais	n.a.	n.a.	n.a.
	Bengali	n.a.	n.a.	n.a.
	Goudjarati	n.a.	n.a.	n.a.
	Hindi	20,00	20,00	40,00
	Kannada	n.a.	n.a.	n.a.
	Kashmiri	n.a.	n.a.	n.a.
	Malayalam	n.a.	n.a.	n.a.
	Marathe	n.a.	n.a.	n.a.
	Oriya	n.a.	n.a.	n.a.
	Ourdou	0,00	10,00	10,00
	Pendjabi	20,00	20,00	40,00
	Sindhi	n.a.	n.a.	n.a.
	Tamoul	n.a.	n.a.	n.a.
Telougou	n.a.	n.a.	n.a.	
ÉCOLES	Assamais	n.a.	n.a.	n.a.
	Bengali	n.a.	n.a.	n.a.
	Goudjarati	n.a.	n.a.	n.a.
	Hindi	14,00	16,67	30,67
	Kannada	n.a.	n.a.	n.a.
	Kashmiri	n.a.	n.a.	n.a.
	Malayalam	n.a.	n.a.	n.a.
	Marathe	n.a.	n.a.	n.a.
	Oriya	n.a.	n.a.	n.a.
	Ourdou	0,00	0,00	0,00
	Pendjabi	20,00	9,33	29,33
	Sindhi	n.a.	n.a.	n.a.
	Tamoul	n.a.	n.a.	n.a.
Telougou	n.a.	n.a.	n.a.	
MASS MEDIA	Assamais	n.a.	n.a.	n.a.
	Bengali	n.a.	n.a.	n.a.
	Goudjarati	n.a.	n.a.	n.a.
	Hindi	20,00	8,67	28,67
	Kannada	n.a.	n.a.	n.a.
	Kashmiri	n.a.	n.a.	n.a.
	Malayalam	n.a.	n.a.	n.a.
	Marathe	n.a.	n.a.	n.a.
	Oriya	n.a.	n.a.	n.a.
	Ourdou	4,00	8,67	12,67
	Pendjabi	20,00	10,67	30,67
	Sindhi	n.a.	n.a.	n.a.
	Tamoul	n.a.	n.a.	n.a.
Telougou	n.a.	n.a.	n.a.	
ADMINISTRATION	Assamais	n.a.	n.a.	n.a.
	Bengali	n.a.	n.a.	n.a.
	Goudjarati	n.a.	n.a.	n.a.
	Hindi	14,10	2,22	16,32
	Kannada	n.a.	n.a.	n.a.
	Kashmiri	n.a.	n.a.	n.a.
	Malayalam	n.a.	n.a.	n.a.
	Marathe	n.a.	n.a.	n.a.
	Oriya	n.a.	n.a.	n.a.
	Ourdou	0,00	0,00	0,00
	Pendjabi	15,74	5,10	20,84
	Sindhi	n.a.	n.a.	n.a.
	Tamoul	n.a.	n.a.	n.a.
Telougou	n.a.	n.a.	n.a.	
TRIBUNAUX	Assamais	n.a.	n.a.	n.a.
	Bengali	n.a.	n.a.	n.a.
	Goudjarati	n.a.	n.a.	n.a.
	Hindi	2,00	0,00	2,00
	Kannada	n.a.	n.a.	n.a.
	Kashmiri	n.a.	n.a.	n.a.
	Malayalam	n.a.	n.a.	n.a.
	Marathe	n.a.	n.a.	n.a.
	Oriya	n.a.	n.a.	n.a.
	Ourdou	0,00	0,00	0,00
	Pendjabi	5,00	2,00	7,00
	Sindhi	n.a.	n.a.	n.a.
	Tamoul	n.a.	n.a.	n.a.
Telougou	n.a.	n.a.	n.a.	


	Langue	Oral	Écrit	Total
LÉGISLATURE	Assamais	n.a.	n.a.	n.a.
	Bengali	n.a.	n.a.	n.a.
	Goudjarati	n.a.	n.a.	n.a.
	Hindi	4,00	0,00	4,00
	Kannada	n.a.	n.a.	n.a.
	Kashmiri	n.a.	n.a.	n.a.
	Malayalam	n.a.	n.a.	n.a.
	Marathe	n.a.	n.a.	n.a.
	Oriya	n.a.	n.a.	n.a.
	Ourdou	0,00	0,00	0,00
	Pendjabi	8,00	5,33	13,33
	Sindhi	n.a.	n.a.	n.a.
	Tamoul	n.a.	n.a.	n.a.
Telougou	n.a.	n.a.	n.a.	
IND. MANU.	Assamais	n.a.	n.a.	n.a.
	Bengali	n.a.	n.a.	n.a.
	Goudjarati	n.a.	n.a.	n.a.
	Hindi	5,33	8,86	14,19
	Kannada	n.a.	n.a.	n.a.
	Kashmiri	n.a.	n.a.	n.a.
	Malayalam	n.a.	n.a.	n.a.
	Marathe	n.a.	n.a.	n.a.
	Oriya	n.a.	n.a.	n.a.
	Ourdou	0,00	0,00	0,00
	Pendjabi	16,67	2,43	19,10
	Sindhi	n.a.	n.a.	n.a.
	Tamoul	n.a.	n.a.	n.a.
Telougou	n.a.	n.a.	n.a.	
VENTE ET SERVICE	Assamais	n.a.	n.a.	n.a.
	Bengali	n.a.	n.a.	n.a.
	Goudjarati	n.a.	n.a.	n.a.
	Hindi	11,00	10,14	21,14
	Kannada	n.a.	n.a.	n.a.
	Kashmiri	n.a.	n.a.	n.a.
	Malayalam	n.a.	n.a.	n.a.
	Marathe	n.a.	n.a.	n.a.
	Oriya	n.a.	n.a.	n.a.
	Ourdou	0,00	0,00	0,00
	Pendjabi	15,00	7,29	22,29
	Sindhi	n.a.	n.a.	n.a.
	Tamoul	n.a.	n.a.	n.a.
Telougou	n.a.	n.a.	n.a.	
GLOBAL	Assamais	0,00	0,00	0,00
	Bengali	0,00	0,00	0,00
	Goudjarati	0,00	0,00	0,00
	Hindi	90,43	66,56	156,99
	Kannada	0,00	0,00	0,00
	Kashmiri	0,00	0,00	0,00
	Malayalam	0,00	0,00	0,00
	Marathe	0,00	0,00	0,00
	Oriya	0,00	0,00	0,00
	Ourdou	4,00	18,67	22,67
	Pendjabi	120,41	62,15	182,56
	Sindhi	0,00	0,00	0,00
	Tamoul	0,00	0,00	0,00
Telougou	0,00	0,00	0,00	

VITALITÉ PAR ÉTAT

PONDICHÉRY




RELIGION



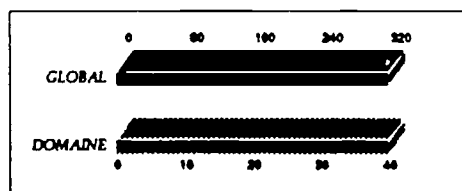
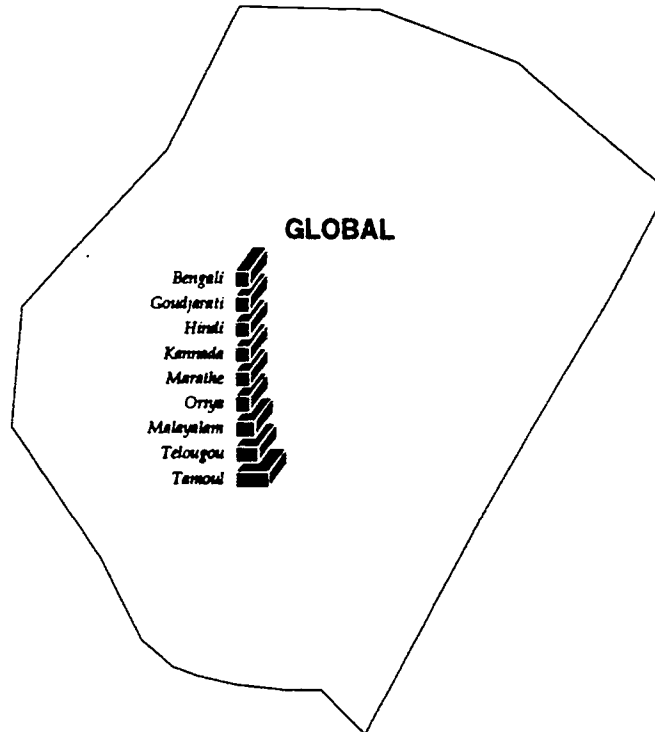
ÉCOLES

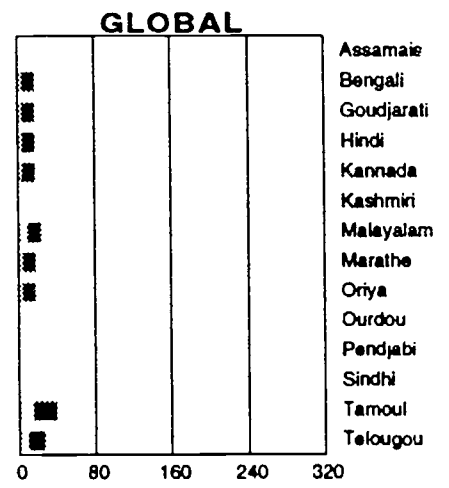

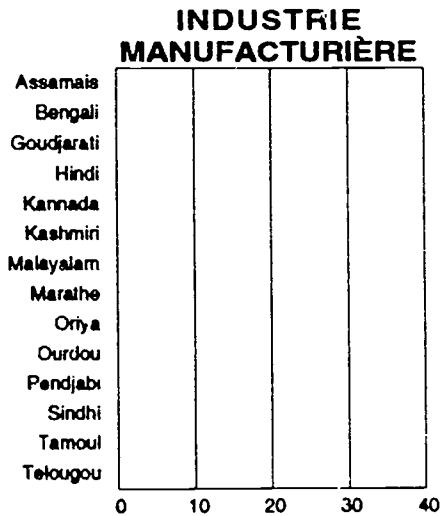
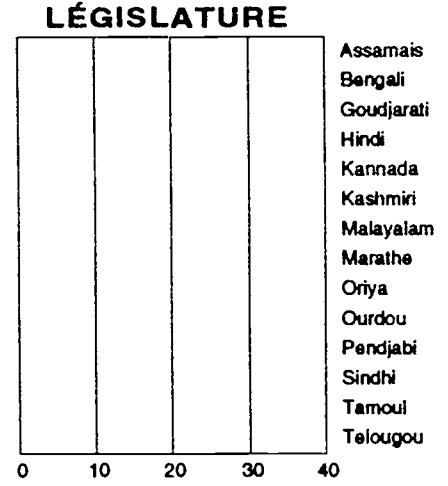

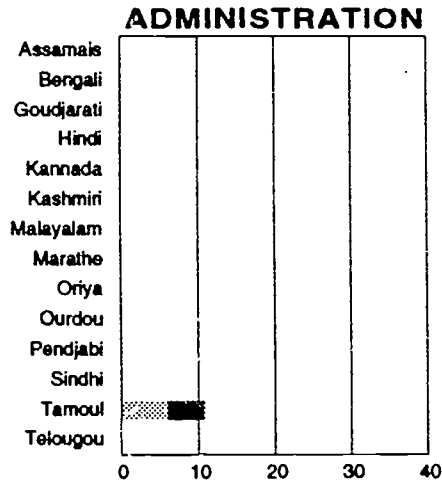
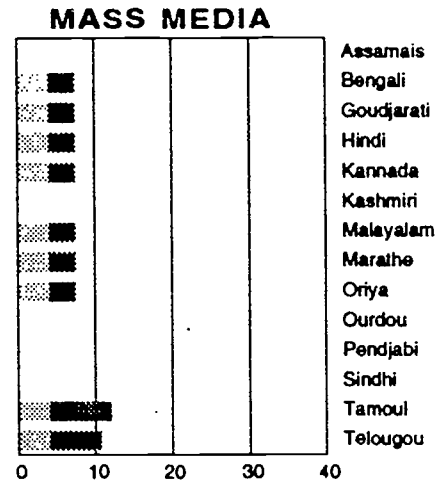

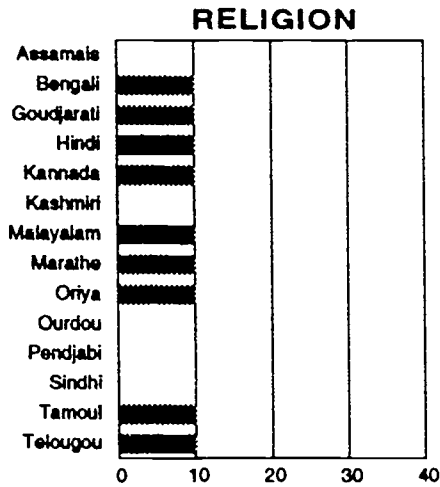
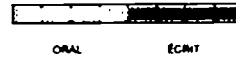


MASS MEDIA



ADMINISTRATION





PONDICHÉRY

	Langue	Oral	Écrit	Total
RELIGION	Assamais	n.a.	n.a.	n.a.
	Bengali	0,00	10,00	10,00
	Goudjarati	0,00	10,00	10,00
	Hindi	0,00	10,00	10,00
	Kannada	0,00	10,00	10,00
	Kashmiri	n.a.	n.a.	n.a.
	Malayalam	0,00	10,00	10,00
	Marathe	0,00	10,00	10,00
	Oriya	0,00	10,00	10,00
	Ourdou	n.a.	n.a.	n.a.
	Pendjabi	n.a.	n.a.	n.a.
	Sindhi	n.a.	n.a.	n.a.
	Tamoul	0,00	10,00	10,00
Telougou	0,00	10,00	10,00	
ÉCOLES	Assamais	n.a.	n.a.	n.a.
	Bengali	0,00	0,00	0,00
	Goudjarati	0,00	0,00	0,00
	Hindi	0,00	0,00	0,00
	Kannada	0,00	0,00	0,00
	Kashmiri	n.a.	n.a.	n.a.
	Malayalam	6,00	0,00	6,00
	Marathe	0,00	0,00	0,00
	Oriya	0,00	0,00	0,00
	Ourdou	n.a.	n.a.	n.a.
	Pendjabi	n.a.	n.a.	n.a.
	Sindhi	n.a.	n.a.	n.a.
	Tamoul	6,00	0,00	6,00
Telougou	6,00	0,00	6,00	
MASS MEDIA	Assamais	n.a.	n.a.	n.a.
	Bengali	4,00	3,33	7,33
	Goudjarati	4,00	3,33	7,33
	Hindi	4,00	3,33	7,33
	Kannada	4,00	3,33	7,33
	Kashmiri	n.a.	n.a.	n.a.
	Malayalam	4,00	3,33	7,33
	Marathe	4,00	3,33	7,33
	Oriya	4,00	3,33	7,33
	Ourdou	n.a.	n.a.	n.a.
	Pendjabi	n.a.	n.a.	n.a.
	Sindhi	n.a.	n.a.	n.a.
	Tamoul	4,00	8,00	12,00
Telougou	4,00	6,67	10,67	
ADMINISTRATION	Assamais	n.a.	n.a.	n.a.
	Bengali	0,00	0,00	0,00
	Goudjarati	0,00	0,00	0,00
	Hindi	0,00	0,00	0,00
	Kannada	0,00	0,00	0,00
	Kashmiri	n.a.	n.a.	n.a.
	Malayalam	0,00	0,00	0,00
	Marathe	0,00	0,00	0,00
	Oriya	0,00	0,00	0,00
	Ourdou	n.a.	n.a.	n.a.
	Pendjabi	n.a.	n.a.	n.a.
	Sindhi	n.a.	n.a.	n.a.
	Tamoul	6,00	4,80	10,80
Telougou	0,00	0,00	0,00	
TRIBUNAUX	Assamais	n.a.	n.a.	n.a.
	Bengali	0,00	0,00	0,00
	Goudjarati	0,00	0,00	0,00
	Hindi	0,00	0,00	0,00
	Kannada	0,00	0,00	0,00
	Kashmiri	n.a.	n.a.	n.a.
	Malayalam	0,00	0,00	0,00
	Marathe	0,00	0,00	0,00
	Oriya	0,00	0,00	0,00
	Ourdou	n.a.	n.a.	n.a.
	Pendjabi	n.a.	n.a.	n.a.
	Sindhi	n.a.	n.a.	n.a.
	Tamoul	0,00	0,00	0,00
Telougou	0,00	0,00	0,00	

	Langue	Oral	Écrit	Total
LÉGISLATURE	Assamais	n.a.	n.a.	n.a.
	Bengali	0,00	0,00	0,00
	Goudjarati	0,00	0,00	0,00
	Hindi	0,00	0,00	0,00
	Kannada	0,00	0,00	0,00
	Kashmiri	n.a.	n.a.	n.a.
	Malayalam	0,00	0,00	0,00
	Marathe	0,00	0,00	0,00
	Oriya	0,00	0,00	0,00
	Ourdou	n.a.	n.a.	n.a.
	Pendjabi	n.a.	n.a.	n.a.
	Sindhi	n.a.	n.a.	n.a.
	Tamoul	0,00	0,00	0,00
Telougou	0,00	0,00	0,00	
IND. MANU.	Assamais	n.a.	n.a.	n.a.
	Bengali	0,00	0,00	0,00
	Goudjarati	0,00	0,00	0,00
	Hindi	0,00	0,00	0,00
	Kannada	0,00	0,00	0,00
	Kashmiri	n.a.	n.a.	n.a.
	Malayalam	0,00	0,00	0,00
	Marathe	0,00	0,00	0,00
	Oriya	0,00	0,00	0,00
	Ourdou	n.a.	n.a.	n.a.
	Pendjabi	n.a.	n.a.	n.a.
	Sindhi	n.a.	n.a.	n.a.
	Tamoul	0,00	0,00	0,00
Telougou	0,00	0,00	0,00	
VENTE ET SERVICE	Assamais	n.a.	n.a.	n.a.
	Bengali	0,00	0,00	0,00
	Goudjarati	0,00	0,00	0,00
	Hindi	0,00	0,00	0,00
	Kannada	0,00	0,00	0,00
	Kashmiri	n.a.	n.a.	n.a.
	Malayalam	0,00	0,00	0,00
	Marathe	0,00	0,00	0,00
	Oriya	0,00	0,00	0,00
	Ourdou	n.a.	n.a.	n.a.
	Pendjabi	n.a.	n.a.	n.a.
	Sindhi	n.a.	n.a.	n.a.
	Tamoul	0,00	0,00	0,00
Telougou	0,00	0,00	0,00	
GLOBAL	Assamais	0,00	0,00	0,00
	Bengali	4,00	13,33	17,33
	Goudjarati	4,00	13,33	17,33
	Hindi	4,00	13,33	17,33
	Kannada	4,00	13,33	17,33
	Kashmiri	0,00	0,00	0,00
	Malayalam	10,00	13,33	23,33
	Marathe	4,00	13,33	17,33
	Oriya	4,00	13,33	17,33
	Ourdou	0,00	0,00	0,00
	Pendjabi	0,00	0,00	0,00
	Sindhi	0,00	0,00	0,00
	Tamoul	16,00	22,80	38,80
Telougou	10,00	16,67	26,67	

VITALITÉ PAR ÉTAT

RAJASTHAN



RELIGION



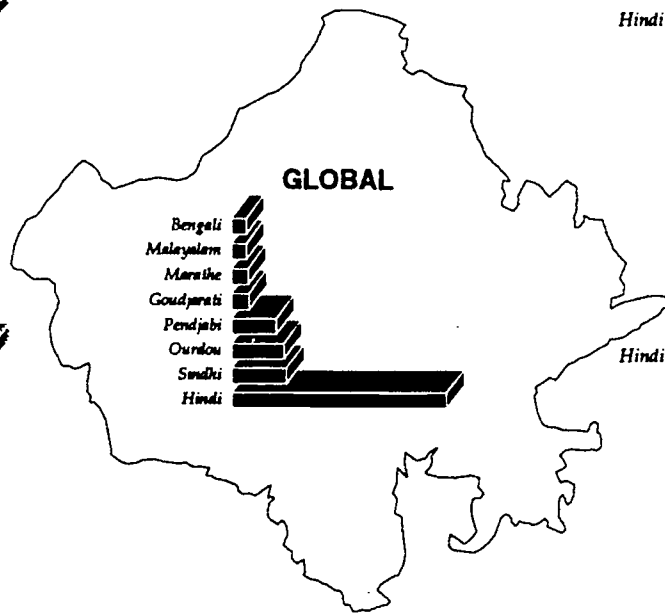
TRIBUNAUX



ÉCOLES



GLOBAL



LÉGISLATURE



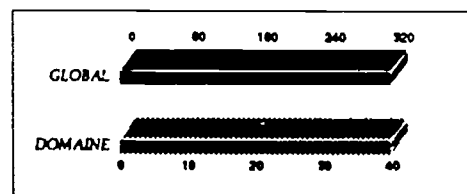
MASS MEDIA



INDUSTRIE MANUFACTURIÈRE



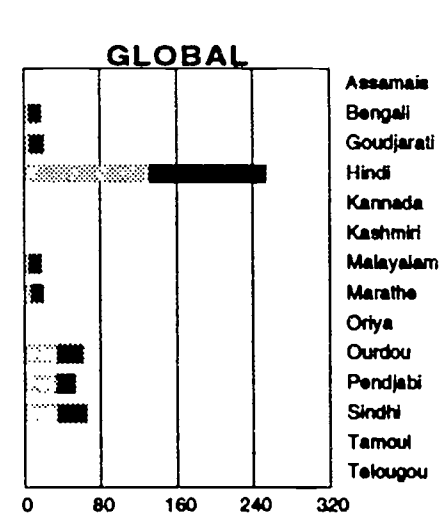

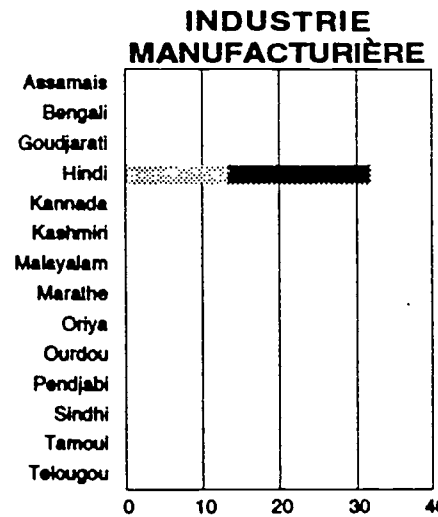
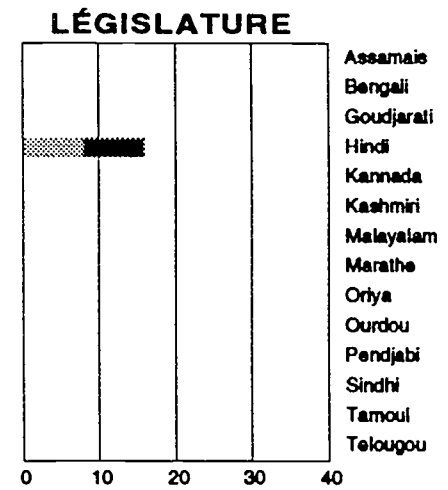
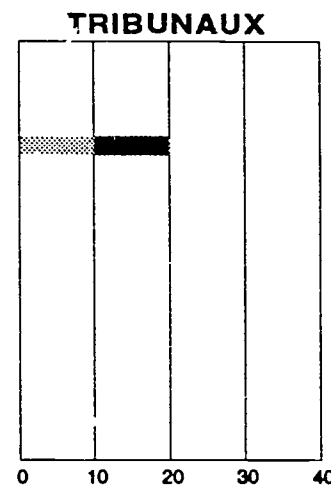


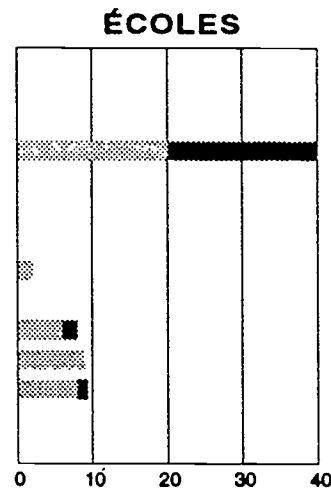

ADMINISTRATION



VENTE ET SERVICE



VITALITÉ PAR ÉTAT
RAJASTHAN



RAJASTHAN

RELIGION	Langue	Oral	Écrit	Total
	Assamais	n.a.	n.a.	n.a.
	Bengali	0,00	10,00	10,00
	Goudjarati	0,00	10,00	10,00
	Hindi	20,00	20,00	40,00
	Kannada	n.a.	n.a.	n.a.
	Kashmiri	n.a.	n.a.	n.a.
	Malayalam	0,00	10,00	10,00
	Marathe	0,00	10,00	10,00
	Oriya	n.a.	n.a.	n.a.
	Ourdou	20,00	20,00	40,00
	Pendjabi	20,00	20,00	40,00
	Sindhi	20,00	20,00	40,00
	Tamoul	n.a.	n.a.	n.a.
	Telougou	n.a.	n.a.	n.a.

ÉCOLES	Langue	Oral	Écrit	Total
	Assamais	n.a.	n.a.	n.a.
	Bengali	0,00	0,00	0,00
	Goudjarati	0,00	0,00	0,00
	Hindi	20,00	20,00	40,00
	Kannada	n.a.	n.a.	n.a.
	Kashmiri	n.a.	n.a.	n.a.
	Malayalam	0,00	0,00	0,00
	Marathe	2,00	0,00	2,00
	Oriya	n.a.	n.a.	n.a.
	Ourdou	6,00	2,00	8,00
	Pendjabi	9,00	0,00	9,00
	Sindhi	8,00	1,33	9,33
	Tamoul	n.a.	n.a.	n.a.
	Telougou	n.a.	n.a.	n.a.

MASS MEDIA	Langue	Oral	Écrit	Total
	Assamais	n.a.	n.a.	n.a.
	Bengali	4,00	3,33	7,33
	Goudjarati	4,00	6,67	10,67
	Hindi	20,00	11,33	31,33
	Kannada	n.a.	n.a.	n.a.
	Kashmiri	n.a.	n.a.	n.a.
	Malayalam	4,00	3,33	7,33
	Marathe	4,00	3,33	7,33
	Oriya	n.a.	n.a.	n.a.
	Ourdou	7,00	6,67	13,67
	Pendjabi	4,00	0,00	4,00
	Sindhi	7,00	8,67	15,67
	Tamoul	n.a.	n.a.	n.a.
	Telougou	n.a.	n.a.	n.a.

ADMINISTRATION	Langue	Oral	Écrit	Total
	Assamais	n.a.	n.a.	n.a.
	Bengali	0,00	0,00	0,00
	Goudjarati	0,00	0,00	0,00
	Hindi	19,67	17,79	37,46
	Kannada	n.a.	n.a.	n.a.
	Kashmiri	n.a.	n.a.	n.a.
	Malayalam	0,00	0,00	0,00
	Marathe	0,00	0,00	0,00
	Oriya	n.a.	n.a.	n.a.
	Ourdou	0,36	0,00	0,36
	Pendjabi	0,00	0,00	0,00
	Sindhi	0,00	0,00	0,00
	Tamoul	n.a.	n.a.	n.a.
	Telougou	n.a.	n.a.	n.a.

TRIBUNAUX	Langue	Oral	Écrit	Total
	Assamais	n.a.	n.a.	n.a.
	Bengali	0,00	0,00	0,00
	Goudjarati	0,00	0,00	0,00
	Hindi	10,00	10,00	20,00
	Kannada	n.a.	n.a.	n.a.
	Kashmiri	n.a.	n.a.	n.a.
	Malayalam	0,00	0,00	0,00
	Marathe	0,00	0,00	0,00
	Oriya	n.a.	n.a.	n.a.
	Ourdou	0,00	0,00	0,00
	Pendjabi	0,00	0,00	0,00
	Sindhi	0,00	0,00	0,00
	Tamoul	n.a.	n.a.	n.a.
	Telougou	n.a.	n.a.	n.a.

LÉGISLATURE	Langue	Oral	Écrit	Total
	Assamais	n.a.	n.a.	n.a.
	Bengali	0,00	0,00	0,00
	Goudjarati	0,00	0,00	0,00
	Hindi	8,00	8,00	16,00
	Kannada	n.a.	n.a.	n.a.
	Kashmiri	n.a.	n.a.	n.a.
	Malayalam	0,00	0,00	0,00
	Marathe	0,00	0,00	0,00
	Oriya	n.a.	n.a.	n.a.
	Ourdou	0,00	0,00	0,00
	Pendjabi	0,00	0,00	0,00
	Sindhi	0,00	0,00	0,00
	Tamoul	n.a.	n.a.	n.a.
	Telougou	n.a.	n.a.	n.a.

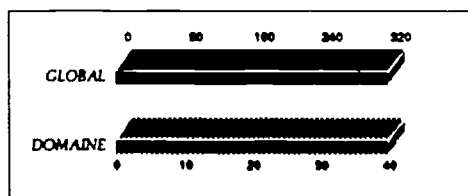
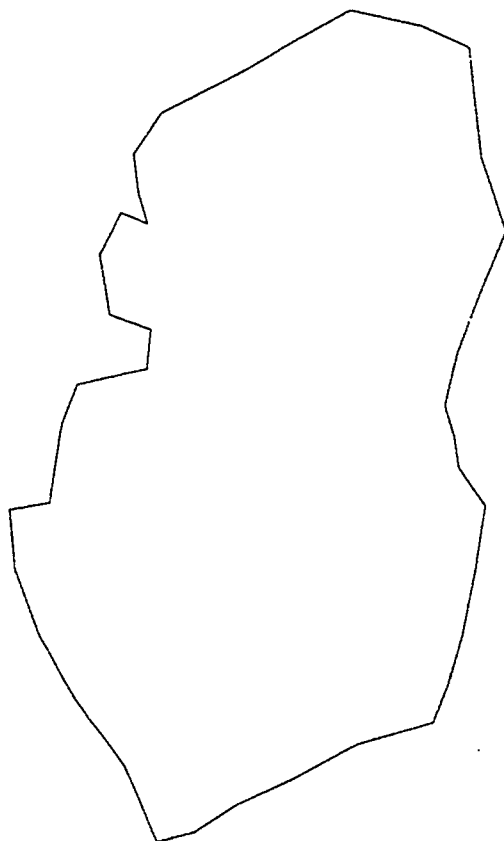
IND. MANU.	Langue	Oral	Écrit	Total
	Assamais	n.a.	n.a.	n.a.
	Bengali	0,00	0,00	0,00
	Goudjarati	0,00	0,00	0,00
	Hindi	13,33	18,57	31,90
	Kannada	n.a.	n.a.	n.a.
	Kashmiri	n.a.	n.a.	n.a.
	Malayalam	0,00	0,00	0,00
	Marathe	0,00	0,00	0,00
	Oriya	n.a.	n.a.	n.a.
	Ourdou	0,00	0,00	0,00
	Pendjabi	0,00	0,00	0,00
	Sindhi	0,00	0,00	0,00
	Tamoul	n.a.	n.a.	n.a.
	Telougou	n.a.	n.a.	n.a.

VENTE ET SERVICE	Langue	Oral	Écrit	Total
	Assamais	n.a.	n.a.	n.a.
	Bengali	0,00	0,00	0,00
	Goudjarati	0,00	0,00	0,00
	Hindi	20,00	17,43	37,43
	Kannada	n.a.	n.a.	n.a.
	Kashmiri	n.a.	n.a.	n.a.
	Malayalam	0,00	0,00	0,00
	Marathe	0,00	0,00	0,00
	Oriya	n.a.	n.a.	n.a.
	Ourdou	0,00	0,00	0,00
	Pendjabi	0,00	0,00	0,00
	Sindhi	0,00	0,00	0,00
	Tamoul	n.a.	n.a.	n.a.
	Telougou	n.a.	n.a.	n.a.

GLOBAL	Langue	Oral	Écrit	Total
	Assamais	0,00	0,00	0,00
	Bengali	4,00	13,33	17,33
	Goudjarati	4,00	16,67	20,67
	Hindi	131,00	123,12	254,12
	Kannada	0,00	0,00	0,00
	Kashmiri	0,00	0,00	0,00
	Malayalam	4,00	13,33	17,33
	Marathe	6,00	13,33	19,33
	Oriya	0,00	0,00	0,00
	Ourdou	33,36	28,67	62,03
	Pendjabi	33,00	20,00	53,00
	Sindhi	35,00	30,00	65,00
	Tamoul	0,00	0,00	0,00
	Telougou	0,00	0,00	0,00

VITALITÉ PAR ÉTAT

SIKKIM




284




ORAL

ECRT

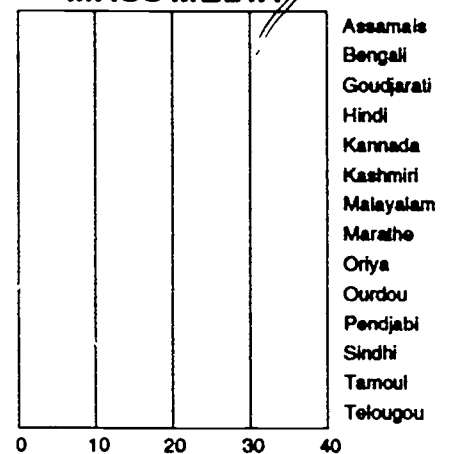
RELIGION



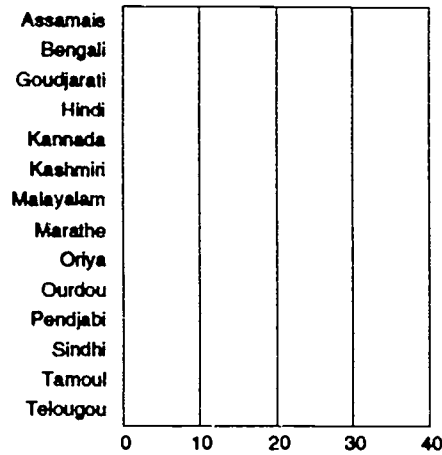
ÉCOLES




MASS MEDIA




ADMINISTRATION



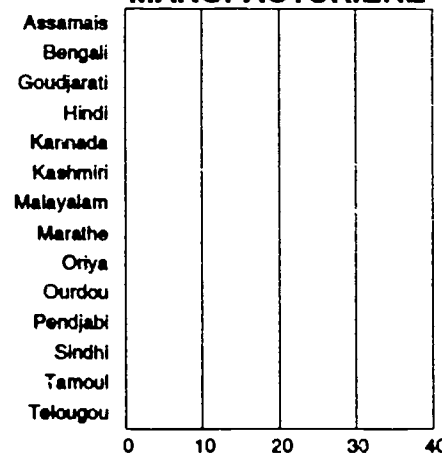
TRIBUNAUX




LÉGISLATURE



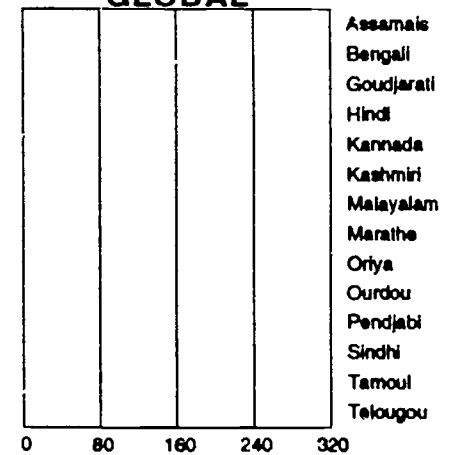
INDUSTRIE MANUFACTURIÈRE



VENTE ET SERVICE



GLOBAL



SIKKIM

	Langue	Oral	Écrit	Total
RELIGION	Assamais	n.a.	n.a.	n.a.
	Bengali	n.a.	n.a.	n.a.
	Goudjarati	n.a.	n.a.	n.a.
	Hindi	n.a.	n.a.	n.a.
	Kannada	n.a.	n.a.	n.a.
	Kashmiri	n.a.	n.a.	n.a.
	Malayalam	n.a.	n.a.	n.a.
	Marathe	n.a.	n.a.	n.a.
	Oriya	n.a.	n.a.	n.a.
	Ourdou	n.a.	n.a.	n.a.
	Pendjabi	n.a.	n.a.	n.a.
	Sindhi	n.a.	n.a.	n.a.
	Tamoul	n.a.	n.a.	n.a.
	Telougou	n.a.	n.a.	n.a.
ÉCOLES	Assamais	n.a.	n.a.	n.a.
	Bengali	n.a.	n.a.	n.a.
	Goudjarati	n.a.	n.a.	n.a.
	Hindi	n.a.	n.a.	n.a.
	Kannada	n.a.	n.a.	n.a.
	Kashmiri	n.a.	n.a.	n.a.
	Malayalam	n.a.	n.a.	n.a.
	Marathe	n.a.	n.a.	n.a.
	Oriya	n.a.	n.a.	n.a.
	Ourdou	n.a.	n.a.	n.a.
	Pendjabi	n.a.	n.a.	n.a.
	Sindhi	n.a.	n.a.	n.a.
	Tamoul	n.a.	n.a.	n.a.
	Telougou	n.a.	n.a.	n.a.
MASS MEDIA	Assamais	n.a.	n.a.	n.a.
	Bengali	n.a.	n.a.	n.a.
	Goudjarati	n.a.	n.a.	n.a.
	Hindi	n.a.	n.a.	n.a.
	Kannada	n.a.	n.a.	n.a.
	Kashmiri	n.a.	n.a.	n.a.
	Malayalam	n.a.	n.a.	n.a.
	Marathe	n.a.	n.a.	n.a.
	Oriya	n.a.	n.a.	n.a.
	Ourdou	n.a.	n.a.	n.a.
	Pendjabi	n.a.	n.a.	n.a.
	Sindhi	n.a.	n.a.	n.a.
	Tamoul	n.a.	n.a.	n.a.
	Telougou	n.a.	n.a.	n.a.
ADMINISTRATION	Assamais	n.a.	n.a.	n.a.
	Bengali	n.a.	n.a.	n.a.
	Goudjarati	n.a.	n.a.	n.a.
	Hindi	n.a.	n.a.	n.a.
	Kannada	n.a.	n.a.	n.a.
	Kashmiri	n.a.	n.a.	n.a.
	Malayalam	n.a.	n.a.	n.a.
	Marathe	n.a.	n.a.	n.a.
	Oriya	n.a.	n.a.	n.a.
	Ourdou	n.a.	n.a.	n.a.
	Pendjabi	n.a.	n.a.	n.a.
	Sindhi	n.a.	n.a.	n.a.
	Tamoul	n.a.	n.a.	n.a.
	Telougou	n.a.	n.a.	n.a.
TRIBUNAUX	Assamais	n.a.	n.a.	n.a.
	Bengali	n.a.	n.a.	n.a.
	Goudjarati	n.a.	n.a.	n.a.
	Hindi	n.a.	n.a.	n.a.
	Kannada	n.a.	n.a.	n.a.
	Kashmiri	n.a.	n.a.	n.a.
	Malayalam	n.a.	n.a.	n.a.
	Marathe	n.a.	n.a.	n.a.
	Oriya	n.a.	n.a.	n.a.
	Ourdou	n.a.	n.a.	n.a.
	Pendjabi	n.a.	n.a.	n.a.
	Sindhi	n.a.	n.a.	n.a.
	Tamoul	n.a.	n.a.	n.a.
	Telougou	n.a.	n.a.	n.a.


	Langue	Oral	Écrit	Total
LÉGISLATURE	Assamais	n.a.	n.a.	n.a.
	Bengali	n.a.	n.a.	n.a.
	Goudjarati	n.a.	n.a.	n.a.
	Hindi	n.a.	n.a.	n.a.
	Kannada	n.a.	n.a.	n.a.
	Kashmiri	n.a.	n.a.	n.a.
	Malayalam	n.a.	n.a.	n.a.
	Marathe	n.a.	n.a.	n.a.
	Oriya	n.a.	n.a.	n.a.
	Ourdou	n.a.	n.a.	n.a.
	Pendjabi	n.a.	n.a.	n.a.
	Sindhi	n.a.	n.a.	n.a.
	Tamoul	n.a.	n.a.	n.a.
	Telougou	n.a.	n.a.	n.a.
IND. MANU.	Assamais	n.a.	n.a.	n.a.
	Bengali	n.a.	n.a.	n.a.
	Goudjarati	n.a.	n.a.	n.a.
	Hindi	n.a.	n.a.	n.a.
	Kannada	n.a.	n.a.	n.a.
	Kashmiri	n.a.	n.a.	n.a.
	Malayalam	n.a.	n.a.	n.a.
	Marathe	n.a.	n.a.	n.a.
	Oriya	n.a.	n.a.	n.a.
	Ourdou	n.a.	n.a.	n.a.
	Pendjabi	n.a.	n.a.	n.a.
	Sindhi	n.a.	n.a.	n.a.
	Tamoul	n.a.	n.a.	n.a.
	Telougou	n.a.	n.a.	n.a.
VENTE ET SERVICE	Assamais	n.a.	n.a.	n.a.
	Bengali	n.a.	n.a.	n.a.
	Goudjarati	n.a.	n.a.	n.a.
	Hindi	n.a.	n.a.	n.a.
	Kannada	n.a.	n.a.	n.a.
	Kashmiri	n.a.	n.a.	n.a.
	Malayalam	n.a.	n.a.	n.a.
	Marathe	n.a.	n.a.	n.a.
	Oriya	n.a.	n.a.	n.a.
	Ourdou	n.a.	n.a.	n.a.
	Pendjabi	n.a.	n.a.	n.a.
	Sindhi	n.a.	n.a.	n.a.
	Tamoul	n.a.	n.a.	n.a.
	Telougou	n.a.	n.a.	n.a.
GLOBAL	Assamais	0,00	0,00	0,00
	Bengali	0,00	0,00	0,00
	Goudjarati	0,00	0,00	0,00
	Hindi	0,00	0,00	0,00
	Kannada	0,00	0,00	0,00
	Kashmiri	0,00	0,00	0,00
	Malayalam	0,00	0,00	0,00
	Marathe	0,00	0,00	0,00
	Oriya	0,00	0,00	0,00
	Ourdou	0,00	0,00	0,00
	Pendjabi	0,00	0,00	0,00
	Sindhi	0,00	0,00	0,00
	Tamoul	0,00	0,00	0,00
	Telougou	0,00	0,00	0,00

VITALITÉ PAR ÉTAT

TAMIL NADU



RELIGION



ÉCOLES



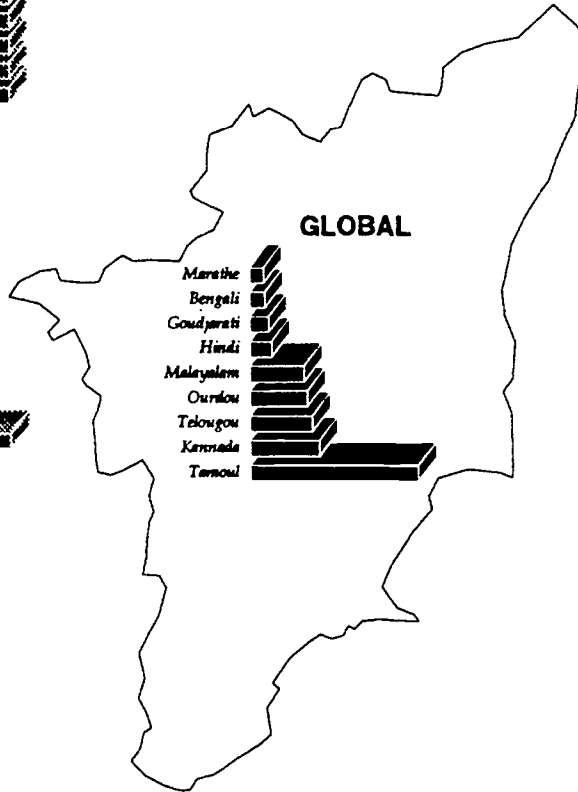
MASS MEDIA



ADMINISTRATION



GLOBAL



TRIBUNAUX



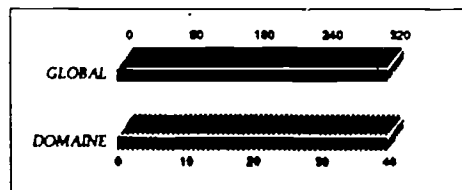
LÉGISLATURE

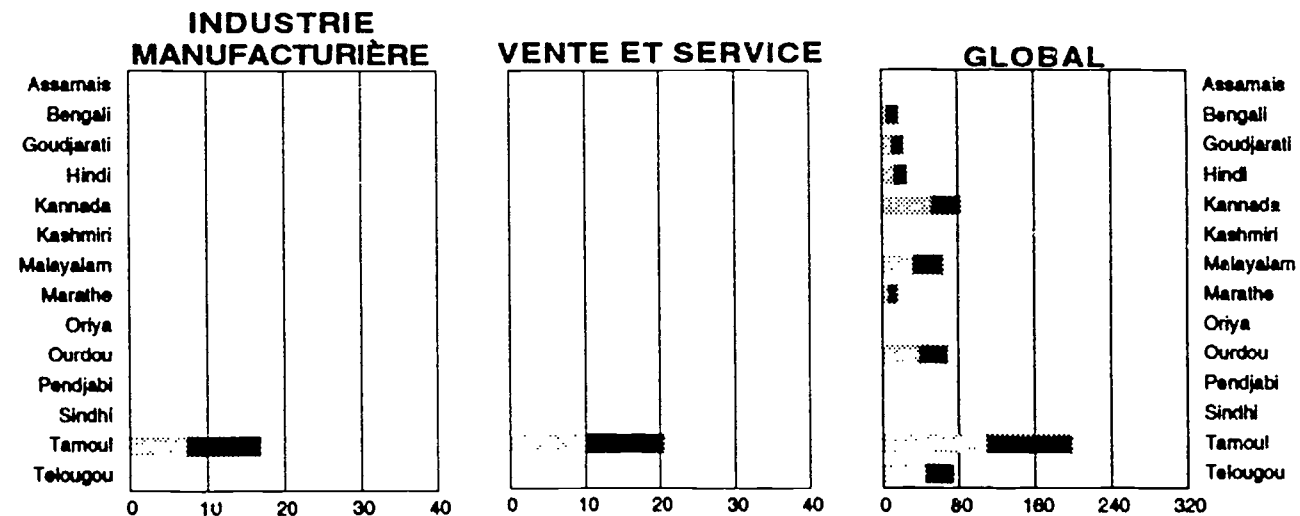
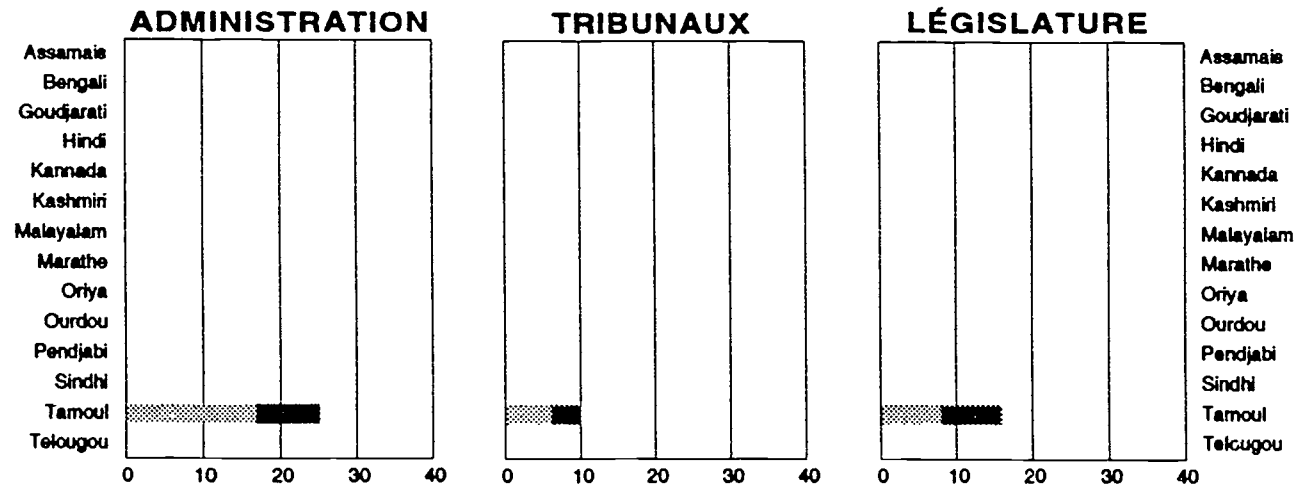
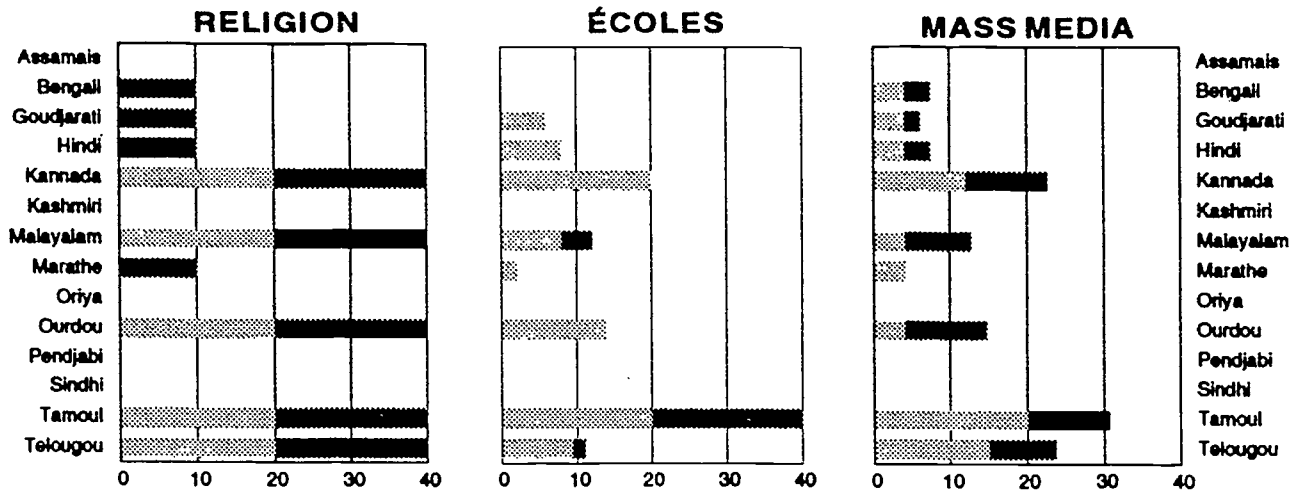


INDUSTRIE MANUFACTURIÈRE



VENTE ET SERVICE





TAMIL NADU

RELIGION	Langue	Oral	Écrit	Total
	Assamais	n.a.	n.a.	n.a.
	Bengali	0,00	10,00	10,00
	Goudjarati	0,00	10,00	10,00
	Hindi	0,00	10,00	10,00
	Kannada	20,00	20,00	40,00
	Kashmiri	n.a.	n.a.	n.a.
	Malayalam	20,00	20,00	40,00
	Marathe	0,00	10,00	10,00
	Oriya	n.a.	n.a.	n.a.
	Ourdou	20,00	20,00	40,00
	Pendjabi	n.a.	n.a.	n.a.
	Sindhi	n.a.	n.a.	n.a.
	Tamoul	20,00	20,00	40,00
	Telougou	20,00	20,00	40,00

ÉCOLES	Langue	Oral	Écrit	Total
	Assamais	n.a.	n.a.	n.a.
	Bengali	0,00	0,00	0,00
	Goudjarati	6,00	0,00	6,00
	Hindi	8,00	0,00	8,00
	Kannada	20,00	0,00	20,00
	Kashmiri	n.a.	n.a.	n.a.
	Malayalam	8,00	4,00	12,00
	Marathe	2,00	0,00	2,00
	Oriya	n.a.	n.a.	n.a.
	Ourdou	14,00	0,00	14,00
	Pendjabi	n.a.	n.a.	n.a.
	Sindhi	n.a.	n.a.	n.a.
	Tamoul	20,00	20,00	40,00
	Telougou	9,50	1,48	10,98

MASS MEDIA	Langue	Oral	Écrit	Total
	Assamais	n.a.	n.a.	n.a.
	Bengali	4,00	3,33	7,33
	Goudjarati	4,00	2,00	6,00
	Hindi	4,00	3,33	7,33
	Kannada	12,00	10,67	22,67
	Kashmiri	n.a.	n.a.	n.a.
	Malayalam	4,00	8,67	12,67
	Marathe	4,00	0,00	4,00
	Oriya	n.a.	n.a.	n.a.
	Ourdou	4,00	10,67	14,67
	Pendjabi	n.a.	n.a.	n.a.
	Sindhi	n.a.	n.a.	n.a.
	Tamoul	20,00	10,67	30,67
	Telougou	15,00	8,67	23,67

ADMINISTRATION	Langue	Oral	Écrit	Total
	Assamais	n.a.	n.a.	n.a.
	Bengali	0,00	0,00	0,00
	Goudjarati	0,00	0,00	0,00
	Hindi	0,00	0,00	0,00
	Kannada	0,00	0,00	0,00
	Kashmiri	n.a.	n.a.	n.a.
	Malayalam	0,00	0,00	0,00
	Marathe	0,00	0,00	0,00
	Oriya	n.a.	n.a.	n.a.
	Ourdou	0,00	0,00	0,00
	Pendjabi	n.a.	n.a.	n.a.
	Sindhi	n.a.	n.a.	n.a.
	Tamoul	16,81	8,30	25,11
	Telougou	0,00	0,00	0,00

TRIBUNAUX	Langue	Oral	Écrit	Total
	Assamais	n.a.	n.a.	n.a.
	Bengali	0,00	0,00	0,00
	Goudjarati	0,00	0,00	0,00
	Hindi	0,00	0,00	0,00
	Kannada	0,00	0,00	0,00
	Kashmiri	n.a.	n.a.	n.a.
	Malayalam	0,00	0,00	0,00
	Marathe	0,00	0,00	0,00
	Oriya	n.a.	n.a.	n.a.
	Ourdou	0,00	0,00	0,00
	Pendjabi	n.a.	n.a.	n.a.
	Sindhi	n.a.	n.a.	n.a.
	Tamoul	6,00	4,00	10,00
	Telougou	0,00	0,00	0,00

LEGISLATURE	Langue	Oral	Écrit	Total
	Assamais	n.a.	n.a.	n.a.
	Bengali	0,00	0,00	0,00
	Goudjarati	0,00	0,00	0,00
	Hindi	0,00	0,00	0,00
	Kannada	0,00	0,00	0,00
	Kashmiri	n.a.	n.a.	n.a.
	Malayalam	0,00	0,00	0,00
	Marathe	0,00	0,00	0,00
	Oriya	n.a.	n.a.	n.a.
	Ourdou	0,00	0,00	0,00
	Pendjabi	n.a.	n.a.	n.a.
	Sindhi	n.a.	n.a.	n.a.
	Tamoul	8,00	8,00	16,00
	Telougou	0,00	0,00	0,00

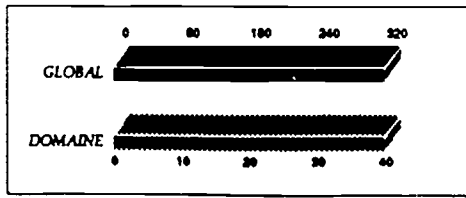
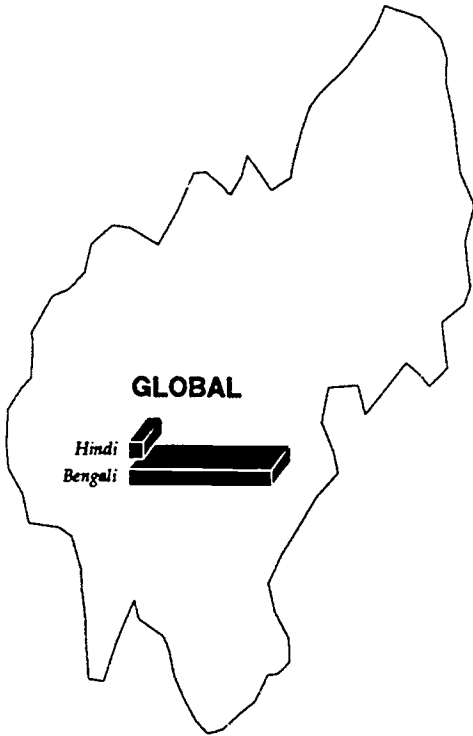
IND. MANU.	Langue	Oral	Écrit	Total
	Assamais	n.a.	n.a.	n.a.
	Bengali	0,00	0,00	0,00
	Goudjarati	0,00	0,00	0,00
	Hindi	0,00	0,00	0,00
	Kannada	0,00	0,00	0,00
	Kashmiri	n.a.	n.a.	n.a.
	Malayalam	0,00	0,00	0,00
	Marathe	0,00	0,00	0,00
	Oriya	n.a.	n.a.	n.a.
	Ourdou	0,00	0,00	0,00
	Pendjabi	n.a.	n.a.	n.a.
	Sindhi	n.a.	n.a.	n.a.
	Tamoul	7,33	9,57	16,90
	Telougou	0,00	0,00	0,00

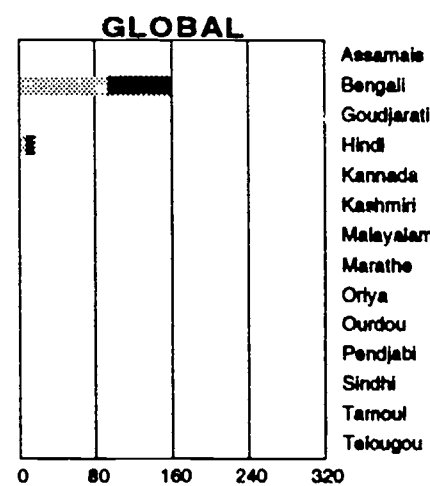





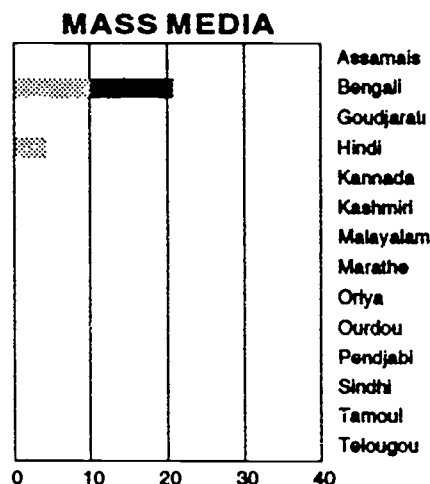

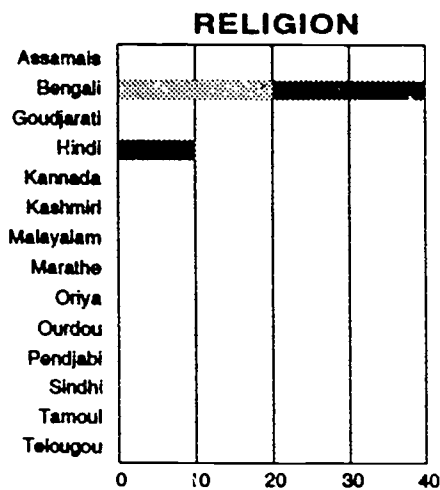
VENTE ET SERVICE	Langue	Oral	Écrit	Total
	Assamais	n.a.	n.a.	n.a.
	Bengali	0,00	0,00	0,00
	Goudjarati	0,00	0,00	0,00
	Hindi	0,00	0,00	0,00
	Kannada	0,00	0,00	0,00
	Kashmiri	n.a.	n.a.	n.a.
	Malayalam	0,00	0,00	0,00
	Marathe	0,00	0,00	0,00
	Oriya	n.a.	n.a.	n.a.
	Ourdou	0,00	0,00	0,00
	Pendjabi	n.a.	n.a.	n.a.
	Sindhi	n.a.	n.a.	n.a.
	Tamoul	10,00	10,57	20,57
	Telougou	0,00	0,00	0,00

GLOBAL	Langue	Oral	Écrit	Total
	Assamais	0,00	0,00	0,00
	Bengali	4,00	13,33	17,33
	Goudjarati	10,00	12,00	22,00
	Hindi	12,00	13,33	25,33
	Kannada	52,00	30,67	82,67
	Kashmiri	0,00	0,00	0,00
	Malayalam	32,00	32,67	64,67
	Marathe	6,00	10,00	16,00
	Oriya	0,00	0,00	0,00
	Ourdou	38,00	30,67	68,67
	Pendjabi	0,00	0,00	0,00
	Sindhi	0,00	0,00	0,00
	Tamoul	108,14	91,11	199,25
	Telougou	44,50	30,15	74,65

VITALITÉ PAR ÉTAT

TRIPURA





TRIPURA

	Langue	Oral	Écrit	Total
RELIGION	Assamais	n.a.	n.a.	n.a.
	Bengali	20,00	20,00	40,00
	Goudjarati	n.a.	n.a.	n.a.
	Hindi	0,00	10,00	10,00
	Kannada	n.a.	n.a.	n.a.
	Kashmiri	n.a.	n.a.	n.a.
	Malayalam	n.a.	n.a.	n.a.
	Marathe	n.a.	n.a.	n.a.
	Oriya	n.a.	n.a.	n.a.
	Ourdou	n.a.	n.a.	n.a.
	Pendjabi	n.a.	n.a.	n.a.
	Sindhi	n.a.	n.a.	n.a.
	Tamoul	n.a.	n.a.	n.a.
Telougou	n.a.	n.a.	n.a.	
ÉCOLES	Assamais	n.a.	n.a.	n.a.
	Bengali	12,00	20,00	32,00
	Goudjarati	n.a.	n.a.	n.a.
	Hindi	2,00	0,00	2,00
	Kannada	n.a.	n.a.	n.a.
	Kashmiri	n.a.	n.a.	n.a.
	Malayalam	n.a.	n.a.	n.a.
	Marathe	n.a.	n.a.	n.a.
	Oriya	n.a.	n.a.	n.a.
	Ourdou	n.a.	n.a.	n.a.
	Pendjabi	n.a.	n.a.	n.a.
	Sindhi	n.a.	n.a.	n.a.
	Tamoul	n.a.	n.a.	n.a.
Telougou	n.a.	n.a.	n.a.	
MASS MEDIA	Assamais	n.a.	n.a.	n.a.
	Bengali	10,00	10,67	20,67
	Goudjarati	n.a.	n.a.	n.a.
	Hindi	4,00	0,00	4,00
	Kannada	n.a.	n.a.	n.a.
	Kashmiri	n.a.	n.a.	n.a.
	Malayalam	n.a.	n.a.	n.a.
	Marathe	n.a.	n.a.	n.a.
	Oriya	n.a.	n.a.	n.a.
	Ourdou	n.a.	n.a.	n.a.
	Pendjabi	n.a.	n.a.	n.a.
	Sindhi	n.a.	n.a.	n.a.
	Tamoul	n.a.	n.a.	n.a.
Telougou	n.a.	n.a.	n.a.	
ADMINISTRATION	Assamais	n.a.	n.a.	n.a.
	Bengali	18,24	3,20	21,44
	Goudjarati	n.a.	n.a.	n.a.
	Hindi	0,00	0,00	0,00
	Kannada	n.a.	n.a.	n.a.
	Kashmiri	n.a.	n.a.	n.a.
	Malayalam	n.a.	n.a.	n.a.
	Marathe	n.a.	n.a.	n.a.
	Oriya	n.a.	n.a.	n.a.
	Ourdou	n.a.	n.a.	n.a.
	Pendjabi	n.a.	n.a.	n.a.
	Sindhi	n.a.	n.a.	n.a.
	Tamoul	n.a.	n.a.	n.a.
Telougou	n.a.	n.a.	n.a.	
TRIBUNAUX	Assamais	n.a.	n.a.	n.a.
	Bengali	4,67	0,67	5,33
	Goudjarati	n.a.	n.a.	n.a.
	Hindi	0,00	0,00	0,00
	Kannada	n.a.	n.a.	n.a.
	Kashmiri	n.a.	n.a.	n.a.
	Malayalam	n.a.	n.a.	n.a.
	Marathe	n.a.	n.a.	n.a.
	Oriya	n.a.	n.a.	n.a.
	Ourdou	n.a.	n.a.	n.a.
	Pendjabi	n.a.	n.a.	n.a.
	Sindhi	n.a.	n.a.	n.a.
	Tamoul	n.a.	n.a.	n.a.
Telougou	n.a.	n.a.	n.a.	

	Langue	Oral	Écrit	Total
LEGISLATURE	Assamais	n.a.	n.a.	n.a.
	Bengali	8,00	4,00	12,00
	Goudjarati	n.a.	n.a.	n.a.
	Hindi	0,00	0,00	0,00
	Kannada	n.a.	n.a.	n.a.
	Kashmiri	n.a.	n.a.	n.a.
	Malayalam	n.a.	n.a.	n.a.
	Marathe	n.a.	n.a.	n.a.
	Oriya	n.a.	n.a.	n.a.
	Ourdou	n.a.	n.a.	n.a.
	Pendjabi	n.a.	n.a.	n.a.
	Sindhi	n.a.	n.a.	n.a.
	Tamoul	n.a.	n.a.	n.a.
Telougou	n.a.	n.a.	n.a.	
IND. MANU.	Assamais	n.a.	n.a.	n.a.
	Bengali	9,67	2,86	12,52
	Goudjarati	n.a.	n.a.	n.a.
	Hindi	0,00	0,00	0,00
	Kannada	n.a.	n.a.	n.a.
	Kashmiri	n.a.	n.a.	n.a.
	Malayalam	n.a.	n.a.	n.a.
	Marathe	n.a.	n.a.	n.a.
	Oriya	n.a.	n.a.	n.a.
	Ourdou	n.a.	n.a.	n.a.
	Pendjabi	n.a.	n.a.	n.a.
	Sindhi	n.a.	n.a.	n.a.
	Tamoul	n.a.	n.a.	n.a.
Telougou	n.a.	n.a.	n.a.	
VENTE ET SERVICE	Assamais	n.a.	n.a.	n.a.
	Bengali	10,67	4,71	15,38
	Goudjarati	n.a.	n.a.	n.a.
	Hindi	0,00	0,00	0,00
	Kannada	n.a.	n.a.	n.a.
	Kashmiri	n.a.	n.a.	n.a.
	Malayalam	n.a.	n.a.	n.a.
	Marathe	n.a.	n.a.	n.a.
	Oriya	n.a.	n.a.	n.a.
	Ourdou	n.a.	n.a.	n.a.
	Pendjabi	n.a.	n.a.	n.a.
	Sindhi	n.a.	n.a.	n.a.
	Tamoul	n.a.	n.a.	n.a.
Telougou	n.a.	n.a.	n.a.	
GLOBAL	Assamais	0,00	0,00	0,00
	Bengali	93,25	66,11	159,34
	Goudjarati	0,00	0,00	0,00
	Hindi	6,00	10,00	16,00
	Kannada	0,00	0,00	0,00
	Kashmiri	0,00	0,00	0,00
	Malayalam	0,00	0,00	0,00
	Marathe	0,00	0,00	0,00
	Oriya	0,00	0,00	0,00
	Ourdou	0,00	0,00	0,00
	Pendjabi	0,00	0,00	0,00
	Sindhi	0,00	0,00	0,00
	Tamoul	0,00	0,00	0,00
Telougou	0,00	0,00	0,00	

VITALITÉ PAR ÉTAT

UTTAR PRADESH



RELIGION



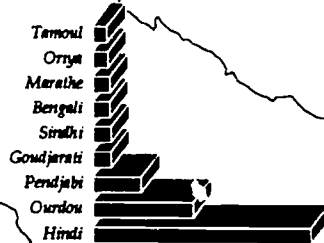
TRIBUNAUX



ÉCOLES



GLOBAL



LÉGISLATURE



MASS MEDIA



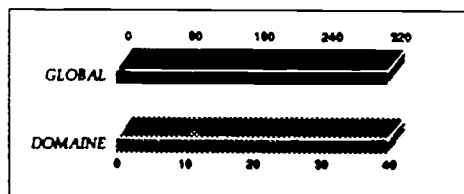
INDUSTRIE MANUFACTURIÈRE


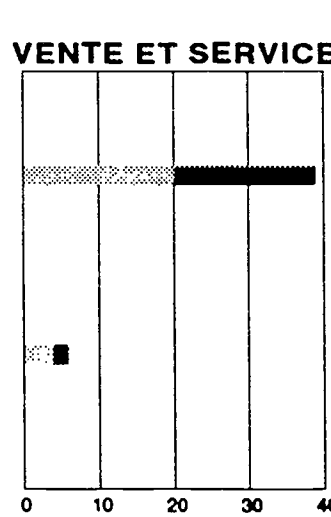


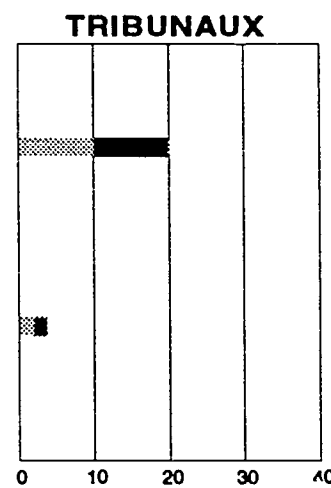
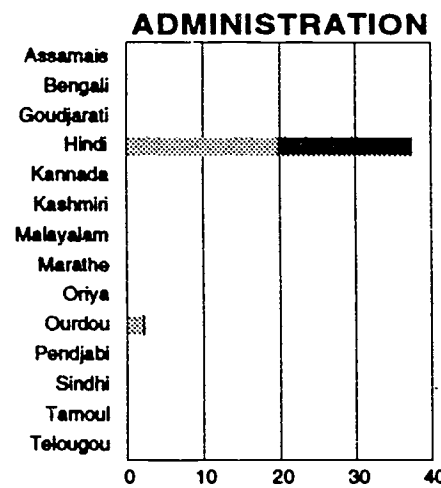

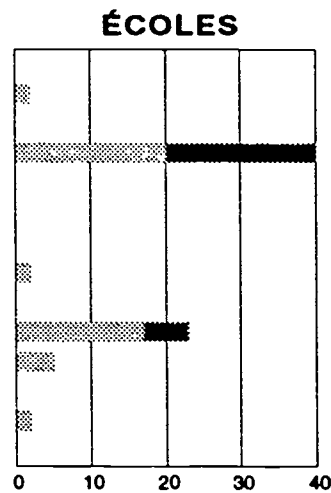
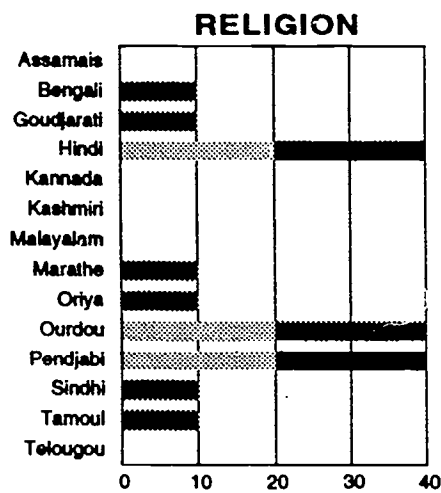


ADMINISTRATION



VENTE ET SERVICE





UTTAR PRADESH

RELIGION	Langue	Oral	Écrit	Total
	Assamais	n.a.	n.a.	n.a.
	Bengali	0,00	10,00	10,00
	Goudjarati	0,00	10,00	10,00
	Hindi	20,00	20,00	40,00
	Kannada	n.a.	n.a.	n.a.
	Kashmiri	n.a.	n.a.	n.a.
	Malayalam	n.a.	n.a.	n.a.
	Marathe	0,00	10,00	10,00
	Oriya	0,00	10,00	10,00
	Ourdou	20,00	20,00	40,00
	Pendjabi	20,00	20,00	40,00
	Sindhi	0,00	10,00	10,00
	Tamoul	0,00	10,00	10,00
	Telougou	n.a.	n.a.	n.a.
ÉCOLES				
	Assamais	n.a.	n.a.	n.a.
	Bengali	2,00	0,00	2,00
	Goudjarati	0,00	0,00	0,00
	Hindi	20,00	20,00	40,00
	Kannada	n.a.	n.a.	n.a.
	Kashmiri	n.a.	n.a.	n.a.
	Malayalam	n.a.	n.a.	n.a.
	Marathe	2,00	0,00	2,00
	Oriya	0,00	0,00	0,00
	Ourdou	17,00	6,00	23,00
	Pendjabi	5,00	0,00	5,00
	Sindhi	0,00	0,00	0,00
	Tamoul	2,00	0,00	2,00
	Telougou	n.a.	n.a.	n.a.
MASS MEDIA				
	Assamais	n.a.	n.a.	n.a.
	Bengali	4,00	3,33	7,33
	Goudjarati	4,00	6,67	10,67
	Hindi	20,00	10,67	30,67
	Kannada	n.a.	n.a.	n.a.
	Kashmiri	n.a.	n.a.	n.a.
	Malayalam	n.a.	n.a.	n.a.
	Marathe	4,00	3,33	7,33
	Oriya	4,00	3,33	7,33
	Ourdou	10,00	10,67	20,67
	Pendjabi	4,00	6,67	10,67
	Sindhi	4,00	6,67	10,67
	Tamoul	4,00	0,00	4,00
	Telougou	n.a.	n.a.	n.a.
ADMINISTRATION				
	Assamais	n.a.	n.a.	n.a.
	Bengali	0,00	0,00	0,00
	Goudjarati	0,00	0,00	0,00
	Hindi	19,67	17,79	37,46
	Kannada	n.a.	n.a.	n.a.
	Kashmiri	n.a.	n.a.	n.a.
	Malayalam	n.a.	n.a.	n.a.
	Marathe	0,00	0,00	0,00
	Oriya	0,00	0,00	0,00
	Ourdou	2,02	0,25	2,27
	Pendjabi	0,00	0,00	0,00
	Sindhi	0,00	0,00	0,00
	Tamoul	0,00	0,00	0,00
	Telougou	n.a.	n.a.	n.a.
TRIBUNAUX				
	Assamais	n.a.	n.a.	n.a.
	Bengali	0,00	0,00	0,00
	Goudjarati	0,00	0,00	0,00
	Hindi	10,00	10,00	20,00
	Kannada	n.a.	n.a.	n.a.
	Kashmiri	n.a.	n.a.	n.a.
	Malayalam	n.a.	n.a.	n.a.
	Marathe	0,00	0,00	0,00
	Oriya	0,00	0,00	0,00
	Ourdou	2,00	1,67	3,67
	Pendjabi	0,00	0,00	0,00
	Sindhi	0,00	0,00	0,00
	Tamoul	0,00	0,00	0,00
	Telougou	n.a.	n.a.	n.a.

LEGISLATURE	Langue	Oral	Écrit	Total
	Assamais	n.a.	n.a.	n.a.
	Bengali	0,00	0,00	0,00
	Goudjarati	0,00	0,00	0,00
	Hindi	8,00	8,00	16,00
	Kannada	n.a.	n.a.	n.a.
	Kashmiri	n.a.	n.a.	n.a.
	Malayalam	n.a.	n.a.	n.a.
	Marathe	0,00	0,00	0,00
	Oriya	0,00	0,00	0,00
	Ourdou	8,00	0,00	8,00
	Pendjabi	0,00	0,00	0,00
	Sindhi	0,00	0,00	0,00
	Tamoul	0,00	0,00	0,00
	Telougou	n.a.	n.a.	n.a.
IND. MANU.				
	Assamais	n.a.	n.a.	n.a.
	Bengali	0,00	0,00	0,00
	Goudjarati	0,00	0,00	0,00
	Hindi	13,33	18,57	31,90
	Kannada	n.a.	n.a.	n.a.
	Kashmiri	n.a.	n.a.	n.a.
	Malayalam	n.a.	n.a.	n.a.
	Marathe	0,00	0,00	0,00
	Oriya	0,00	0,00	0,00
	Ourdou	8,33	4,86	13,19
	Pendjabi	0,00	0,43	0,43
	Sindhi	0,00	0,00	0,00
	Tamoul	0,00	0,00	0,00
	Telougou	n.a.	n.a.	n.a.
VENTE ET SERVICE				
	Assamais	n.a.	n.a.	n.a.
	Bengali	0,00	0,00	0,00
	Goudjarati	0,00	0,00	0,00
	Hindi	20,00	18,86	38,86
	Kannada	n.a.	n.a.	n.a.
	Kashmiri	n.a.	n.a.	n.a.
	Malayalam	n.a.	n.a.	n.a.
	Marathe	0,00	0,00	0,00
	Oriya	0,00	0,00	0,00
	Ourdou	4,00	1,86	5,86
	Pendjabi	0,00	0,00	0,00
	Sindhi	0,00	0,00	0,00
	Tamoul	0,00	0,00	0,00
	Telougou	n.a.	n.a.	n.a.
GLOBAL				
	Assamais	0,00	0,00	0,00
	Bengali	6,00	13,33	19,33
	Goudjarati	4,00	16,67	20,67
	Hindi	131,00	123,89	254,89
	Kannada	0,00	0,00	0,00
	Kashmiri	0,00	0,00	0,00
	Malayalam	0,00	0,00	0,00
	Marathe	6,00	13,33	19,33
	Oriya	4,00	13,33	17,33
	Ourdou	71,35	45,31	116,66
	Pendjabi	29,00	27,10	56,10
	Sindhi	4,00	16,67	20,67
	Tamoul	6,00	10,00	16,00
	Telougou	0,00	0,00	0,00

INDEX

1 • Par langue

Assamais

5, 7, 7, 8, 10, 11, 119, 124, 126, 131, 136, 138, 143, 148, 150, 155, 160, 162, 167, 172, 174, 179, 184, 186, 191, 196, 198, 203, 208, 210, 215, 220, 222,

Bengali

13, 15, 15, 16, 18, 19, 119, 124, 126, 131, 136, 138, 143, 148, 150, 155, 160, 162, 167, 172, 174, 179, 184, 186, 191, 196, 198, 203, 208, 210, 215, 220, 222

Goudjarati

21, 23, 23, 24, 26, 27, 120, 124, 126, 132, 136, 138, 144, 148, 150, 156, 160, 162, 168, 172, 174, 180, 184, 186, 192, 196, 198, 204, 208, 210, 216, 220, 222,

Hindi

29, 31, 31, 32, 34, 35, 120, 124, 126, 132, 136, 138, 144, 148, 150, 156, 160, 162, 168, 172, 174, 180, 184, 186, 192, 196, 198, 204, 208, 210, 216, 220, 222,

Kannada

37, 39, 39, 40, 42, 43, 120, 124, 127, 132, 136, 139, 144, 148, 151, 156, 160, 163, 168, 172, 175, 180, 184, 187, 192, 196, 199, 204, 208, 211, 216, 220, 223,

Kashmiri

45, 47, 47, 48, 50, 51, 121, 124, 127, 133, 136, 139, 145, 148, 151, 157, 160, 163, 169, 172, 175, 181, 184, 187, 193, 196, 199, 205, 208, 211, 217, 220, 223,

Malayalam

53, 55, 55, 56, 58, 59, 121, 124, 127, 133, 136, 139, 145, 148, 151, 157, 160, 163, 169, 172, 175, 181, 184, 187, 193, 196, 199, 205, 208, 211, 217, 220, 223,

Marathe

61, 63, 63, 64, 66, 67, 121, 125, 127, 133, 137, 139, 145, 149, 151, 157, 161, 163, 169, 173, 175, 181, 185, 187, 193, 197, 199, 205, 209, 211, 217, 221, 223,

Oriya

69, 71, 71, 72, 74, 75, 122, 125, 128, 134, 137, 140, 146, 149, 152, 158, 161, 164, 170, 173, 176, 182, 185, 188, 194, 197, 200, 206, 209, 212, 218, 221, 224,

Ourdou

77, 79, 79, 80, 82, 83, 122, 125, 128, 134, 137, 140, 146, 149, 152, 158, 161, 164, 170, 173, 176, 182, 185, 188, 194, 197, 200, 206, 209, 212, 218, 221, 224,

Pendjabi

85, 87, 87, 88, 90, 91, 122, 125, 128, 134, 137, 140, 146, 149, 152, 158, 161, 164, 170, 173, 176, 182, 185, 188, 194, 197, 200, 206, 209, 212, 218, 221, 224,

Sindhi

93, 95, 95, 96, 98, 99, 123, 125, 128, 135, 137, 140, 147, 149, 152, 159, 161, 164, 171, 173, 176, 183, 185, 188, 195, 197, 200, 207, 209, 212, 219, 221, 224,

Tamoul

101, 103, 103, 104, 106, 107, 123, 125, 129, 135, 137, 141, 147, 149, 153, 159, 161, 165, 171, 173, 177, 183, 185, 189, 195, 197, 201, 207, 209, 213, 219, 221, 225,

Telougou

109, 111, 111, 112, 114, 115, 123, 125, 129, 135, 137, 141, 147, 149, 153, 159, 161, 165, 171, 173, 177, 183, 185, 189, 195, 197, 201, 207, 209, 213, 219, 221, 225,

2•Par domaine

Administration

155, 156, 157, 158, 159, 160, 161, 162, 163, 164, 165, 229, 230, 231, 233, 234, 235, 238, 239, 241, 242, 243, 245, 246, 247, 249, 250, 251, 253, 254, 255, 258, 259, 261, 262, 263, 265, 266, 267, 269, 270, 271, 273, 274, 275, 277, 278, 279, 281, 282, 283, 285, 286, 287, 289, 290, 291, 294, 295, 297, 298, 299, 301, 302, 303, 306, 307, 310, 311, 314, 315, 318, 319, 321, 322, 323, 325, 326, 327, 329, 330, 331, 333, 334, 335, 338, 339, 341, 342, 343, 345, 346, 347, 349, 350, 351

Écoles

131, 132, 133, 134, 135, 136, 137, 138, 139, 140, 141, 229, 230, 231, 233, 234, 235, 238, 239, 241, 242, 243, 245, 246, 247, 249, 250, 251, 253, 254, 255, 257, 258, 259, 261, 262, 263, 265, 266, 267, 269, 270, 271, 273, 274, 275, 277, 278, 279, 281, 282, 283, 285, 286, 287, 289, 290, 291, 293, 294, 295, 297, 298, 299, 301, 302, 303, 305, 306, 307, 309, 310, 311, 313, 314, 315, 317, 318, 319, 321, 322, 323, 325, 326, 327, 329, 330, 331, 333, 334, 335, 338, 339, 341, 342, 343, 345, 346, 347, 349, 350, 351

Industrie manufacturière

191, 192, 193, 194, 195, 196, 197, 198, 199, 200, 201, 229, 230, 231, 233, 234, 235, 238, 239, 241, 242, 243, 245, 246, 247, 249, 250, 251, 253, 254, 255, 258, 259, 261, 262, 263, 265, 266, 267, 269, 270, 271, 273, 274, 275, 277, 278, 279, 281, 282, 283, 285, 286, 287, 289, 290, 291, 294, 295, 297, 298, 299, 301, 302, 303, 306, 307, 310, 311, 314, 315, 318, 319, 321, 322, 323, 325, 326, 327, 330, 331, 333, 334, 335, 338, 339, 341, 342, 343, 345, 346, 347, 349, 350, 351

Législature

179, 180, 181, 182, 183, 184, 185, 186, 187, 188, 189, 229, 230, 231, 233, 234, 235, 238, 239, 241, 242, 243, 245, 246, 247, 249, 250, 251, 253, 254, 255, 258, 259, 261, 262, 263, 265, 266, 267, 269, 270, 271, 273, 274, 275, 277, 278, 279, 281, 282, 283, 285, 286, 287, 289, 290, 291, 294, 295, 297, 298, 299, 301, 302, 303, 306, 307, 310, 311, 314, 315, 318, 319, 321, 322, 323, 325, 326, 327, 330, 331, 333, 334, 335, 338, 339, 341, 342, 343, 345, 346, 347, 349, 350, 351

Mass media

143, 144, 145, 146, 147, 148, 149, 150, 151, 152, 153, 229, 230, 231, 233, 234, 235, 238, 239, 241, 242, 243, 245, 246, 247, 249, 250, 251, 253, 254, 255, 257, 258, 259, 261, 262, 263, 265, 266, 267, 269, 270, 271, 273, 274, 275, 277, 278, 279, 281, 282, 283, 285, 286, 287, 289, 290, 291, 293, 294, 295, 297, 298, 299, 301, 302, 303, 305, 306, 307, 309, 310, 311, 313, 314, 315, 317, 318, 319, 321, 322, 323, 325, 326, 327, 329, 330, 331, 333, 334, 335, 338, 339, 341, 342, 343, 345, 346, 347, 349, 350, 351

Religion

119, 120, 121, 122, 123, 124, 125, 126, 127, 128, 129, 229, 230, 231, 233, 234, 235, 238, 239, 241, 242, 243, 245, 246, 247, 249, 250, 251, 253, 254, 255, 257, 258, 259, 261, 262, 263, 265, 266, 267, 269, 270, 271, 273, 274, 275, 277, 278, 279, 281, 282, 283, 285, 286, 287, 289, 290, 291, 293, 294, 295, 297, 298, 299, 301, 302, 303, 305, 306, 307, 309, 310, 311, 313, 314, 315, 317, 318, 319, 321, 322, 323, 325, 326, 327, 329, 330, 331, 333, 334, 335, 338, 339, 341, 342, 343, 345, 346, 347, 349, 350, 351

Tribunaux, 167, 168, 169, 170, 171, 172, 173, 174, 175, 176, 177, 229, 230, 231, 233, 234, 235, 238, 239, 241, 242, 243, 245, 246, 247, 249, 250, 251, 253, 254, 255, 258, 259, 261, 262, 263, 265, 266, 267, 269, 270, 271, 273, 274, 275, 277, 278, 279, 281, 282, 283, 285, 286, 287, 289, 290, 291, 294, 295, 297, 298, 299, 301, 302, 303, 306, 307, 310, 311, 314, 315, 318, 319, 321, 322, 323, 325, 326, 327, 330, 331, 333, 334, 335, 338, 339, 341, 342, 343, 345, 346, 347, 349, 350, 351

Vente et service

203, 204, 205, 206, 207, 208, 209, 210, 211, 212, 213, 229, 230, 231, 233, 234, 235, 238, 239, 241, 242, 243, 245, 246, 247, 249, 250, 251, 253, 254, 255, 258, 259, 261, 262, 263, 265, 266, 267, 269, 270, 271, 273, 274, 275, 277, 278, 279, 281, 282, 283, 285, 286, 287, 289, 290, 291, 294, 295, 297, 298, 299, 301, 302, 303, 306, 307, 310, 311, 314, 315, 318, 319, 321, 322, 323, 325, 326, 327, 330, 331, 333, 334, 335, 338, 339, 341, 342, 343, 345, 346, 347, 349, 350, 351

Vitalité globale

215, 216, 217, 218, 219, 220, 221, 222, 223, 224, 225, 229, 230, 231, 233, 234, 235, 238, 239, 241, 242, 243, 245, 246, 247, 249, 250, 251, 253, 254, 255, 257, 258, 259, 261, 262, 263, 265, 266, 267, 269, 270, 271, 273, 274, 275, 277, 278, 279, 281, 282, 283, 285, 286, 287, 289, 290, 291, 293, 294, 295, 297, 298, 299, 301, 302, 303, 305, 306, 307, 309, 310, 311, 313, 314, 315, 317, 318, 319, 321, 322, 323, 325, 326, 327, 329, 330, 331, 333, 334, 335, 338, 339, 341, 342, 343, 345, 346, 347, 349, 350, 351

3 • Par État

Andaman et Nicobar

5, 7, 9, 13, 15, 17, 21, 23, 25, 29, 31, 33, 37, 39, 41, 45, 47, 49, 53, 55, 57, 61, 63, 65, 69, 71, 73, 77, 79, 81, 85, 87, 89, 93, 95, 97, 101, 103, 105, 109, 111, 113, 229, 230, 231,

Andhra Pradesh

5, 7, 9, 13, 15, 17, 21, 23, 25, 29, 31, 33, 37, 39, 41, 45, 47, 49, 53, 55, 57, 61, 63, 65, 69, 71, 73, 77, 79, 81, 85, 87, 89, 93, 95, 97, 101, 103, 105, 109, 111, 113, 233, 234, 235,

Arunachal Pradesh

5, 7, 9, 13, 15, 17, 21, 23, 25, 29, 31, 33, 37, 39, 41, 45, 47, 49, 53, 55, 57, 61, 63, 65, 69, 71, 73, 77, 79, 81, 85, 87, 89, 93, 95, 97, 101, 103, 105, 109, 111, 113, 237, 238, 239,

Assam

5, 7, 9, 13, 15, 17, 21, 23, 25, 29, 31, 33, 37, 39, 41, 45, 47, 49, 53, 55, 57, 61, 63, 65, 69, 71, 73, 77, 79, 81, 85, 87, 89, 93, 95, 97, 101, 103, 105, 109, 111, 113, 241, 242, 243,

Bengale Occidental

5, 7, 9, 13, 15, 17, 21, 23, 25, 29, 31, 33, 37, 39, 41, 45, 47, 49, 53, 55, 57, 61, 63, 65, 69, 71, 73, 77, 79, 81, 85, 87, 89, 93, 95, 97, 101, 103, 105, 109, 111, 113, 245, 246, 247,

Bihar

5, 7, 9, 13, 15, 17, 21, 23, 25, 29, 31, 33, 37, 39, 41, 45, 47, 49, 53, 55, 57, 61, 63, 65, 69, 71, 73, 77, 79, 81, 85, 87, 89, 93, 95, 97, 101, 103, 105, 109, 111, 113, 249, 250, 251,

Chandigarh

5, 7, 9, 13, 15, 17, 21, 23, 25, 29, 31, 33, 37, 39, 41, 45, 47, 49, 53, 55, 57, 61, 63, 65, 69, 71, 73, 77, 79, 81, 85, 87, 89, 93, 95, 97, 101, 103, 105, 109, 111, 113, 253, 254, 255,

Dadra et Nagar Haveli

5, 7, 9, 13, 15, 17, 21, 23, 25, 29, 31, 33, 37, 39, 41, 45, 47, 49, 53, 55, 57, 61, 63, 65, 69, 71, 73, 77, 79, 81, 85, 87, 89, 93, 95, 97, 101, 103, 105, 109, 111, 113, 257, 258, 259

Delhi

5, 7, 9, 13, 15, 17, 21, 23, 25, 29, 31, 33, 37, 39, 41, 45, 47, 49, 53, 55, 57, 61, 63, 65, 69, 71, 73, 77, 79, 81, 85, 87, 89, 93, 95, 97, 101, 103, 105, 109, 111, 113, 261, 262, 263

Goa, Daman et Diu

5, 7, 9, 13, 15, 17, 21, 23, 25, 29, 31, 33, 37, 39, 41, 45, 47, 49, 53, 55, 57, 61, 63, 65, 69, 71, 73, 77, 79, 81, 85, 87, 89, 93, 95, 97, 101, 103, 105, 109, 111, 113, 265, 266, 267

Goudjarat

5, 7, 9, 13, 15, 17, 21, 23, 25, 29, 31, 33, 37, 39, 41, 45, 47, 49, 53, 55, 57, 61, 63, 65, 69, 71, 73, 77, 79, 81, 85, 87, 89, 93, 95, 97, 101, 103, 105, 109, 111, 113, 269, 270, 271

Haryana

5, 7, 9, 13, 15, 17, 21, 23, 25, 29, 31, 33, 37, 39, 41, 45, 47, 49, 53, 55, 57, 61, 63, 65, 69, 71, 73, 77, 79, 81, 85, 87, 89, 93, 95, 97, 101, 103, 105, 109, 111, 113, 273, 274, 275

Himachal Pradesh

5, 7, 10, 13, 15, 18, 21, 23, 26, 29, 31, 34, 37, 39, 42, 45, 47, 50, 53, 55, 58, 61, 63, 66, 69, 71, 74, 77, 79, 82, 85, 87, 90, 93, 95, 98, 101, 103, 106, 109, 111, 114, 277, 278, 279

Jammu et Cachemire

5, 7, 10, 13, 15, 18, 21, 23, 26, 29, 31, 34, 37, 39, 42, 45, 47, 50, 53, 55, 58, 61, 63, 66, 69, 71, 74, 77, 79, 82, 85, 87, 90, 93, 95, 98, 101, 103, 106, 109, 111, 114, 281, 282, 283

Karnataka

5, 8, 10, 13, 16, 18, 21, 24, 26, 29, 32, 34, 37, 40, 42, 45, 48, 50, 53, 56, 58, 61, 64, 66, 69, 72, 74, 77, 80, 82, 85, 88, 90, 93, 96, 98, 101, 104, 106, 109, 112, 114, 285, 286, 287

Kerala

5, 8, 10, 13, 16, 18, 21, 24, 26, 29, 32, 34, 37, 40, 42, 45, 48, 50, 53, 56, 58, 61, 64, 66, 69, 72, 74, 77, 80, 82, 85, 88, 90, 93, 96, 98, 101, 104, 106, 109, 112, 114, 289, 290, 291

Laccadive

5, 8, 10, 13, 16, 18, 21, 24, 26, 29, 32, 34, 37, 40, 42, 45, 48, 50, 53, 56, 58, 61, 64, 66, 69, 72, 74, 77, 80, 82, 85, 88, 90, 93, 96, 98, 101, 104, 106, 109, 112, 114, 293, 294, 295

Madhya Pradesh

5, 8, 10, 13, 16, 18, 21, 24, 26, 29, 32, 34, 37, 40, 42, 45, 48, 50, 53, 56, 58, 61, 64, 66, 69, 72, 74, 77, 80, 82, 85, 88, 90, 93, 96, 98, 101, 104, 106, 109, 112, 114, 297, 298, 299

Maharashtra

5, 8, 10, 13, 16, 18, 21, 24, 26, 29, 32, 34, 37, 40, 42, 45, 48, 50, 53, 56, 58, 61, 64, 66, 69, 72, 74, 77, 80, 82, 85, 88, 90, 93, 96, 98, 101, 104, 106, 109, 112, 114, 301, 302, 303

Manipur

5, 8, 10, 13, 16, 18, 21, 24, 26, 29, 32, 34, 37, 40, 42, 45, 48, 50, 53, 56, 58, 61, 64, 66, 69, 72, 74, 77, 80, 82, 85, 88, 90, 93, 96, 98, 101, 104, 106, 109, 112, 114, 305, 306, 307

Meghalaya

5, 8, 10, 13, 16, 18, 21, 24, 26, 29, 32, 34, 37, 40, 42, 45, 48, 50, 53, 56, 58, 61, 64, 66, 69, 72, 74, 77, 80, 82, 85, 88, 90, 93, 96, 98, 101, 104, 106, 109, 112, 114, 309, 310, 311

Mizoram

5, 8, 10, 13, 16, 18, 21, 24, 26, 29, 32, 34, 37, 40, 42, 45, 48, 50, 53, 56, 58, 61, 64, 66, 69, 72, 74, 77, 80, 82, 85, 88, 90, 93, 96, 98, 101, 104, 106, 109, 112, 114, 313, 314, 315

Nagaland

5, 8, 10, 13, 16, 18, 21, 24, 26, 29, 32, 34, 37, 40, 42, 45, 48, 50, 53, 56, 58, 61, 64, 66, 69, 72, 74, 77, 80, 82, 85, 88, 90, 93, 96, 98, 101, 104, 106, 109, 112, 114, 317, 318, 319

Orissa

5, 8, 10, 13, 16, 18, 21, 24, 26, 29, 32, 34, 37, 40, 42, 45, 48, 50, 53, 56, 58, 61, 64, 66, 69, 72, 74, 77, 80, 82, 85, 88, 90, 93, 96, 98, 101, 104, 106, 109, 112, 114, 321, 322, 323

Pendjab

5, 8, 11, 13, 16, 19, 21, 24, 27, 29, 32, 35, 37, 40, 43, 45, 48, 51, 53, 56, 59, 61, 64, 67, 69, 72, 75, 77, 80, 83, 85, 88, 91, 93, 96, 99, 101, 104, 107, 109, 112, 115, 325, 326, 327

Pondichéry

5, 8, 11, 13, 16, 19, 21, 24, 27, 29, 32, 35, 37, 40, 43, 45, 48, 51, 53, 56, 59, 61, 64, 67, 69, 72, 75, 77, 80, 83, 85, 88, 91, 93, 96, 99, 101, 104, 107, 109, 112, 115, **329, 330, 331**

Rajasthan

5, 8, 11, 13, 16, 19, 21, 24, 27, 29, 32, 35, 37, 40, 43, 45, 48, 51, 53, 56, 59, 61, 64, 67, 69, 72, 75, 77, 80, 83, 85, 88, 91, 93, 96, 99, 101, 104, 107, 109, 112, 115, **333, 334, 335**

Sikkim

5, 8, 11, 13, 16, 19, 21, 24, 27, 29, 32, 35, 37, 40, 43, 45, 48, 51, 53, 56, 59, 61, 64, 67, 69, 72, 75, 77, 80, 83, 85, 88, 91, 93, 96, 99, 101, 104, 107, 109, 112, 115, **337, 338, 339**

Tamil Nadu

5, 8, 11, 13, 16, 19, 21, 24, 27, 29, 32, 35, 37, 40, 43, 45, 48, 51, 53, 56, 59, 61, 64, 67, 69, 72, 75, 77, 80, 83, 85, 88, 91, 93, 96, 99, 101, 104, 107, 109, 112, 115, **341, 342, 343**

Tripura

5, 8, 11, 13, 16, 19, 21, 24, 27, 29, 32, 35, 37, 40, 43, 45, 48, 51, 53, 56, 59, 61, 64, 67, 69, 72, 75, 77, 80, 83, 85, 88, 91, 93, 96, 99, 101, 104, 107, 109, 112, 115, **345, 346, 347**

Uttar Pradesh

5, 8, 11, 13, 16, 19, 21, 24, 27, 29, 32, 35, 37, 40, 43, 45, 48, 51, 53, 56, 59, 61, 64, 67, 69, 72, 75, 77, 80, 83, 85, 88, 91, 93, 96, 99, 101, 104, 107, 109, 112, 115, **349, 350, 351**

Note : Les chiffres en caractères gras se réfèrent aux titres et aux sous-titres de page.