

DOCUMENT RESUME

ED 303 246

PS 017 743

AUTHOR Nakatsu, Gail
 TITLE Family Day Care Training Curriculum (Lao).
 INSTITUTION Union of Pan Asian Communities, San Diego, Calif.
 SPONS AGENCY Administration for Children, Youth, and Families
 (DHHS), Washington, D.C.; San Diego County Dept. of
 Social Services, CA.
 PUB DATE 87
 GRANT 90-CW-0775
 NOTE 199p.; Compiled for publication by Jessica Kheo. For
 English and Vietnamese versions, see PS 017 741-742.
 For companion resource manual, see PS 017 744.
 PUB TYPE Guides - Classroom Use - Guide (For Teachers) (052)
 LANGUAGE Lao
 EDRS PRICE MF01/PC08 Plus Postage.
 DESCRIPTORS *Asian Americans; *Child Caregivers; Chinese
 Americans; *Curriculum; Early Childhood Education;
 *Family Day Care; Lao; Laotians; *Refugees; *Small
 Businesses
 IDENTIFIERS *Caregiver Training

ABSTRACT

California's Family Day Care Training Program was designed to recruit and train, in 7 weeks, Lao, Vietnamese, and Chinese refugees to establish their own state-licensed, family day care homes. Topics in the program's curriculum include an introduction to family day care, state licenses for family day care, state licensing requirements for family day care, licensing application forms, tuberculosis clearances, fingerprinting, welfare benefits and self-employment, visitation of a day care home and preschool, preparation of the home for day care, safety-proofing of the home, child care equipment, home inspections, nutrition, meal planning and budgeting, health and illness, financial policies, recruitment, effective communication skills, behavioral problems of children, emergency situations, and basic business management. Written in Lao, this document provides the content of instruction, forms, and regulations central to the curriculum topics. (RH)

 * Reproductions supplied by EDRS are the best that can be made *
 * from the original document. *

ED303246

U.S. DEPARTMENT OF EDUCATION
Office of Educational Research and Improvement
EDUCATIONAL RESOURCES INFORMATION
CENTER (ERIC)

This document has been reproduced as received from the person or organization originating it

Minor changes have been made to improve reproduction quality

• Points of view or opinions stated in this document do not necessarily represent official OERI position or policy

SCOPE OF INTEREST NOTICE

The ERIC Facility has assigned this document for processing to:

In our judgment, this document is also of interest to the Clearinghouses noted to the right. Indexing should reflect their special points of view.

ສະຫະພັນ ຊຸມຊົນເອເຊຍ

ຫລັກສູດຝຶກອົບຮົມ ການເບິ່ງແຍງລູກໄດ້ກຢູ່ກັບເຮືອນ

PS 017743

**UNION OF PAN ASIAN COMMUNITIES
FAMILY DAY CARE
TRAINING CURRICULUM
(LAO)**

ສາລະທານ

	ໜ້າ
ຫລັກສູດກ່ຽວກັບການອ່ານຄືມຕັ້ງບ່ອນລ້ຽງເດັກນ້ອຍແບບຢູ່ບ້ານເຮືອນ.....	2
ຮັບຮູ້ບຸນຄຸນ.....	4
ລາຍຮະອຽດກ່ຽວກັບໂຄງການ.....	7
ການລ້ຽງເດັກແບບຢູ່ບ້ານເຮືອນ : ແມ່ນສໍາຫລັບທ່ານບໍ່ ?	14
ໃບສັກສໍາຫລັບການຂໍໃບອານຸຍາດ ສໍາຫລັບຮັຖຄາລິຟໍຣນີ້ ວິຊາ.....	20
ສິ່ງແວດລ້ອມ ກ່ຽວກັບການລ້ຽງເດັກ	67
ຄວາມປອດພັຍຂອງບ້ານເຮືອນ	76
ອາຫານການກິນ ສໍາຫລັບການລ້ຽງເດັກ	93
ສຸຂະພາບ ອານາມັຍ ແລະ ການເຈັບໃ້ຕ່າງໆຂອງເດັກ	101
ການຕັ້ງກົດຮະບຽບຂອງອາຄາ	126
ການແນະນຳ ວິທີຊອກຫາເດັກນ້ອຍ	131
ຄວາມຄາດຫມາຍ ຂອງການສົນທະນາທີ່ໄດ້ຜົນ	134
ການແກ້ໃຂ ຄວາມປະພຶດຂອງເດັກນ້ອຍ	140
ສະພາບເຫດການສຸກເສີນຕ່າງໆ	151
ການແນະນຳ ກ່ຽວກັບການຕັ້ງທຸຣະກິດສ່ວນຕົວ	171

ໂຄງການອົບຮົມກ່ຽວກັບການຕັ້ງບ່ອນລ້ຽງເດັກນ້ອຍ ຢູ່ໃນເຮືອນ

ລາຍຮະອຽດກ່ຽວກັບໂຄງການ : ໂຄງການນີ້ຈະເປີດຮັບເອົາ ຄົນອົບພົວລາວ, ວຽດນາມ ແລະ ຈີນ ເຂົ້າມາຮັບການອົບຮົມ ເພື່ອຈະໄດ້ຂໍໃບອະນຸຍາດຈາກຮັຖໃນການຂໍຕັ້ງສະຖານທີ່ຮັບລ້ຽງເດັກນ້ອຍຢູ່ ໃນເຮືອນ. ຫົວຂໍ້ໃຫຍ່ຂອງການອົບຮົມນີ້ ປະກອບໄປດ້ວຍການພັດທະນາ ແລະ ເບີງແຍງເດັກນ້ອຍ, ກົດລະບຽບຂອງຮັຖວ່າດ້ວຍ ການຂໍໃບອະນຸຍາດຕັ້ງບ່ອນລ້ຽງເດັກນ້ອຍ ພ້ອມທັງຫລັກການໃນການບໍລິຫານ ກິຈການຂະໜາດນ້ອຍນຳອີກ. ຄຣູຝຶກອົບຮົມທີ່ສາມາດປາກສອງພາສາ ຈະຫຳການສິດສອນ ແລະ ອົບຮົມຕາມຫົວຂໍ້ທີ່ກ່າວມາຂ້າງເທິງ ຈຶ່ງຈະໄດ້ຈັດຂຶ້ນເປັນກຸ່ມ ແລະ ໃຊ້ເວລາອົບຮົມ ໖໐ ຊົ່ວໂມງ ການສິດສອນອົບຮົມທັງຫມົດ ໃຊ້ພາສາຂອງນັກຮຽນຜູ້ມາຮ່ວມຮັບການອົບຮົມນັ້ນເອງ. ໂຄງການນີ້ໄດ້ເລີ່ມຕົ້ນມາຕັ້ງແຕ່ ເດືອນສິງຫາ (ອັກສ) ໑໙໘໔ ແລະ ໄດ້ຮັບທຶນເພື່ອດຳເນີນການອົບຮົມນີ້ ຈົນເຖິງເດືອນມີນາ (ມາກຊ) ໑໙໘໗ ພາຍໃຕ້ໂຄງການຊ່ວຍເຫລືອໂດຍສະເພາະ ສຳຫລັບອົບພົວ ຈຶ່ງເປັນໂຄງການອັນນຶ່ງຂອງກົມ ບໍລິຫານສັງຄົມຂອງກຳແພງນະຄອນເມືອງ ແຂນດິເອໂກ.

ຄຸນນະສົມບັດ ຂອງຜູ້ທີ່ຈະເຂົ້າຮັບການອົບຮົມ :

- ໑. ຈະຕ້ອງເປັນຄົນອົບພົວຜູ້ໃຫຍ່ ຈຶ່ງເປັນຄົນລາວ, ຄົນຈີນ ຫລືວ່າ ວຽດນາມ.
- ໒. ຈະຕ້ອງມີຖານະເປັນຄົນອົບພົວຢູ່ ຈຶ່ງຢັ້ງຢືນໂດຍ V.E.S.C. ໃນການຈັດເຂົ້າອົບຮົມ.
- ໓. ຈະຕ້ອງມີສິ່ງຕ່າງໆ ຕາມທີ່ໄດ້ກຳນົດໄວ້ໃນກົດລະບຽບວ່າດ້ວຍການຂໍໃບອະນຸຍາດຂອງຮັຖແຄລິຟໍຣ໌ເນັຽ ດັ່ງຂ້າງລຸ່ມນີ້ :
 - ກ. ຫລັກຖານສແດງວ່າ ໄດ້ຜ່ານການຕຣວດວ່າ : ບໍ່ເປັນໂຣຄປອດ.
 - ຂ. ບໍ່ມີປະວັດວ່າເຄີຍເປັນ : ອາຊຍາກອນ
 - ຄ. ມີເຮືອນທີ່ເຫມາະສົມແລະປອດພັນ (ຕົກໃຫ້ເຊົ້າ ຫລື ເຮືອນເປັນຫລັງ)
 - ງ. ມີໂທຣະສັພ
 - ຈ. ມີທຶນພັດທະນາບໍລິຫານ ກິຈການ ການລ້ຽງເດັກນ້ອຍໃນຕອນເລີ່ມຕົ້ນ ດຳເນີນງານ
- ໔. ຈະເປັນຄົນທີ່ຍັງໄດ້ຮັບການຊ່ວຍເຫລືອທາງດ້ານປະຊາສິ່ງເອາະຢູ່ກໍໄດ້.

ຮະຍະເວລາ ຂອງ ການອົບຮົມ : ການອົບຮົມນີ້ ໃຊ້ເວລາປະມານ ໗ ອາທິດ, ສາມມື້ ຕໍ່ ນຶ່ງອາທິດ (ວັນອັງຄານ, ວັນພຸດ ແລະ ວັນພະຫັດ).

ສະຖານທີ່ຂອງການອົບຮົມ : ແມ່ນຢູ່ບ້ານເຮືອນຂອງຜູ້ທີ່ເຂົ້າຮັບການອົບຮົມນັ້ນເອງ ໂດຍການສັບປ່ຽນກັນໄປ ແລະສແດງການຕົບແຕ່ງ ສະຖານທີ່ຂອງແຕ່ລະເຮືອນ ໃຫ້ເປັນຕົວຢ່າງໄປເລີຍ.

ຜົນປະໂຫຍດຈາກການອົບຮົມ :

- ໑. ໄດ້ຮັບໃບອະນຸຍາດຂອງການລ້ຽງເດັກນ້ອຍຢູ່ໃນເຮືອນຈາກຮັຖ (ຊຶ່ງສາມາດລ້ຽງເດັກນ້ອຍໄດ້ ໖ ຄົນ)
- ໒. ມີລາຍໄດ້ຕື່ມ ໃນຂະນະທີ່ຢູ່ບ້ານເຮືອນ ແລະ ລ້ຽງລູກຂອງຕົນເອງ.



- ໓. ໄດ້ຮັບຄວາມຮູ້ກ່ຽວກັບການພັດທະນາ ແລະ ລ້ຽງດູເດັກນ້ອຍ, ກົດລະບຽບຂອງຮູ້ກ່ຽວກັບ ການຂໍໃບອານຸຍາດ ແລະ ການບໍລິຫານກິດການຂະໜາດນ້ອຍ.
- ໔. ໄດ້ຮັບການບໍລິການຊ່ວຍເຫລືອດ້ານພາຫານະ ແລະ ເບີງແຍງລູກໃນຂະນະທີ່ ເຂົ້າຮັບການ ອົບຮົມ.
- ໕. ຈະໄດ້ຮັບການຊ່ວຍເຫລືອ ໃນການຊອກຫາຄອບຄົວທີ່ເຮັດການ ແລະ ຕ້ອງການຄົນເບີງ- ແຍງລູກ.

ຖ້າຫາກທ່ານຕ້ອງການ ຂໍ້ມູນ ແລະ ລາຍລະອຽດເພີ່ມເຕີມຕ່າງໆ : ກະຮຸນາຕິດຕໍ່ ເກລ ນາລີທສຸ, ຂັນແກ້ວ ບຸພະສິຣິ, ຫລື ໂສພິ ອັລໂບຼຕ໌ ທີ່ເລກໂທລະສັບ : ໒໓໔-໔໓໐໔.

ຮັບຮູ້ບຸນຄຸນ

ສະຫະພັນ ຊຸມຊົນເອຊ້ຽນ ຂອງເມືອງແອນດີເອໂກ ອໍຮັບຮູ້ບຸນຄຸນ ຜູ້ອຸປຸກຖິ້ມທີ່ມີຊື່ຊ້າງລຸ່ມນີ້ ດ້ວຍຄວາມຍິນດີເປັນຢ່າງຍິ່ງ ຊຶ່ງຖ້າປາສຈາກ ບຸຄຄົນແລະອົງການ ເຫລົ່ານີ້ແລ້ວ ປັນຫລັກ ສູດ ກ່ຽວກັບການອົບ ການລ້ຽງເດັກນ້ອຍຢູ່ບ້ານເຮືອນ ຫວນີ້ ກໍຈະບໍ່ມີໂອກາດໄດ້ອອກມາປາກົດ ຕໍ່ ສາຍຕາຂອງທ່ານ :

໑. ຍານາງ ເດບບີ ສະແກນແບລລູຣີ ຈາກອົງການ Advocates for Better Child Care ກຸ່ມເພື່ອສັນບສນຸນ, ສົ່ງເສີມແລະປັບປຸງການລ້ຽງເດັກນ້ອຍ ຊຶ່ງເປັນສາຂາຂອງ ຫ້ອງ ການກ່ຽວກັບອຸປະກອນການສອນຂອງ ລາ ເນສາ, ຄາລິຟໍເນັຽ. ທາງສະຫະພັນ ອໍ ຂອບໃຈໃນຄວາມເອື້ອເຜີ້ຂອງລາວ ທີ່ໃຫ້ທາງສະຫະພັນ ຍືນຍັນຫລັກສູດ ກ່ຽວກັບການ ລ້ຽງເດັກນ້ອຍ ຊຶ່ງລາວເອງໄດ້ມີສ່ວນຮ່ວມໃນການແຕ່ງ ຊຶ່ງໃນຂັ້ນຕົ້ນທາງ ສະມາຄົມ ຂອງຜູ້ຮັບລ້ຽງເດັກນ້ອຍ ຂອງກຳແພງເມືອງ ແອນດີເອໂກ ໄດ້ໃຊ້ປັນດັງກ່າວໃນການ ອົບຮົມ ຜູ້ຮັບລ້ຽງເດັກນ້ອຍ ທີ່ມີໃບອານຸຍາດ ທີ່ຍັງດຳເນີນກິດການຢູ່.

໒. ທາງສະຫະພັນ ອໍຂອບໃຈ ຜແນກບໍຣິການສັງຄົມຂອງ ກຳແພງເມືອງ ແອນດີເອໂກ ທີ່ ໄດ້ໃຫ້ທຶນຜ່ານໂຄງການ ການຊ່ວຍເຫລືອອົພຍິພໂດຍສະເພາະ ໃນການຈັດໃຫ້ມີ ການ ອົບຮົມຜູ້ຍິງຂອງຊາວອົພຍິພ ໃຫ້ມີອາຊີພ ເປັນຜູ້ລ້ຽງເດັກນ້ອຍຢູ່ໃນເຮືອນ ຕາມສັນຍາ ເລກທີ ໒໒໖໖໙ ອີ. ໃນປີງົບປະມານ ໑໙໘໔ ເຖິງ ໑໙໘໗.

໓. ຜແນກບໍຣິການກ່ຽວກັບເດັກນ້ອຍ, ເຍົາວະຊົນ ແລະ ຜູ້ມີຄອບຄົວຂອງ ກະຊວງສາທາ ຣະນະສຸຂ ແລະ ປະຊາສົ່ງເຄາະ ກໍມີບົດບາດອັນສຳຄັນ ໂດຍການໃຫ້ທຶນເພື່ອຈັດພິມ ປັນຫລັກສູດ ໃນການລ້ຽງເດັກນ້ອຍແບບຢູ່ບ້ານເຮືອນ ອອກມາເປັນພາສາອັງກິດ ລາວ ແລະ ວຽດນາມ ຕາມສັນຍາເລກທີ ໙໐ ຊີດັບບລີວ ວກກຸ໔ ໃນປີງົບປະມານ ໑໙໘໖ - ໑໙໘໗.

ຜູ້ຍິງຊາວອົພຍິພຈາກເອເຊັຍ ຕະເວັນອອກສ່ຽງໃຕ້ ຫລາຍກ່ວາ ໑໐໐ ຄົນໄດ້ໃຊ້ປັນຫວນີ້ ໃນການອົບຮົມມາຕັ້ງແຕ່ປີ ໑໙໘໔. ຄວາມເວົ້າແລະຕົວຢ່າງ ທີ່ໃຊ້ໃນປັນຫວນີ້ ຜູ້ລຽບລຽງ ໄດ້ ໃຊ້ພາສາ ແລະ ຕົວຢ່າງງ່າຍໆ ເພື່ອຄວາມສດວກໃນການເຂົ້າໃຈຂອງຜູ້ເຂົ້າຮັບການອົບຮົມ ເພາະວ່າສ່ວນຫລາຍຂອງພວກທີ່ເຂົ້າຮັບການອົບຮົມ ໃນໂຄງການນີ້ ບໍ່ໄດ້ມີໂອກາດໄດ້ຮັບສຶກສາ ມາຢ່າງພຽງພໍ (ສ່ວນຫລາຍແລ້ວບໍ່ເກີນ ໖ ປີ) ນອກຈາກນັ້ນເຂົາເຈົ້າ ຍັງມີປັນຫາແລະພາລະ ອື່ນໆອີກເຊັ່ນ ຄວາມຮູ້ທາງດ້ານພາສາອັງກິດ ຍັງບໍ່ດີພໍ, ຄວາມຊຳນານໃນວຽກການທີ່ຕາດຕ້ອງ ການ ກໍບໍ່ມີຫລາຍ, ຍັງອາສັຍຄວາມຊ່ວຍເຫລືອຈາກຫ້ອງການປະຊາສົ່ງເຄາະ, ເບິ່ງແຍງລູກ-



ນ້ອຍ ຜູ້ທີ່ຍັງບໍ່ທັນໄດ້ເຂົ້າໂຮງຮຽນ ແລະ ນອກຈາກນັ້ນບາງຄົນ ກໍມີສະມາຊິກພາຍໃນຄອບຄົວ
ຫລາຍຄົນ. ດັ່ງນັ້ນ ໃນຂະນະທີ່ ທ່ານອ່ານຫລືໃຊ້ປຶ້ມຫວັດນີ້ ຂໍຈົ່ງຄຳນຶງເຖິງຂໍ້ເທັດຈິງ ທີ່ໄດ້
ກ່າວມານັ້ນດ້ວຍ.

ໃນພາກຕໍ່ໄປ ປະກອບດ້ວຍ ຕົວຢ່າງຂອງແບບຟອມຕ່າງໆ ແລະ ບົດຮຽນທີ່ໄດ້ແຈກຍາຍ
ໃຫ້ແກ່ຜູ້ທີ່ເຂົ້າຮັບການອົບຮົມ ສິ່ງເຫລົ່ານີ້ອາດຈະໃຊ້ໄດ້ສະເພາະແຕ່ໃນເຂດ ກຳແພງເນື່ອງ
ແຂນດິເອໂກ ຣັຖສາລີພໍ່ຮຸ້ນ ທ່ານ ທ່ານຜູ້ໃດທີ່ສົນໃຈ ຢາກຈະເອົາຫລັກສູດໄປໃຊ້ ອາດ
ຈະຕ້ອງຊອກຫາ ຫລື ໃຊ້ຟອມທີ່ໃຊ້ຢູ່ໃນຫ້ອງຖິ້ມ ຂອງທ່ານເອງ.

ການອົບຮົມກ່ຽວກັບ ການຕັ້ງບ່ອນລ້ຽງເດັກ
ລາຍການ

ວັນທີ	ເວລາ	ຫົວຂໍ້ຕ່າງໆ
	໘:໐໐ - ໑໑:໐໐	໑. ການແນະນຳກ່ຽວກັບການລ້ຽງເດັກນ້ອຍແບບຢູ່ບ້ານເຮືອນ
	ຕອນເຊົ້າ	
	"	໒. ການແນະນຳກ່ຽວກັບຜົນການຕ່າງໆຂອງໃບອານຸຍາດ
	"	໓. ການອະທິບາຍກ່ຽວກັບຄວາມຕ້ອງການຂອງຜູ້ອອກໃບອານຸຍາດ
	"	໔. ການແນະນຳວິທີການ ປະກອບ/ຂຽນໃບສັມັກ ສຳຫລັບການຂໍໃບອານຸຍາດ ເຊັ່ນ : ໃບກວດພຍາດປອດ - ການແປະໂປ ລາຍມືຕ່າງໆ
	"	໕. ການແນະນຳກ່ຽວກັບ ແວລແຟຣີ ຫລື ກິດການການຄ້າສ່ວນຕົວ
	"	໖. ການຢ້ຽມຢາມສະຖານທີ່ ບ່ອນລ້ຽງເດັກ ແລະ ໂຮງຮຽນຕ່າງໆ
	"	໗. ວິທີການຈັດບ້ານເຮືອນ ສຳຫລັບການລ້ຽງເດັກ
	"	໘. ຄວາມປອດພ້ຍ ຂອງບ້ານເຮືອນ
	"	໙. ອຸປະກອນ ຂອງການລ້ຽງເດັກ
	"	໑໐. ການກວດກາ ບ້ານເຮືອນ
	"	໑໑. ການກວດກາ ບ້ານເຮືອນ
	"	໑໒. ອາຫານການກິນ ການວາງແຜນຂອງການຕໍ່ສູ້ອາຫານ - ຕົ້ນທຶນ
	"	໑໓. ສຸຂໝາບ - ອານາມັຍ - ການເຈັບໄຂ້ຕ່າງໆ
	"	໑໔. ການຕັ້ງກົດໝາຍຂັບຂອງຮາຄາ ຄ່າຈ່າຍຂອງການລ້ຽງເດັກ
	"	໑໕. ການແນະນຳວິທີການອອກຫາເດັກນ້ອຍ
	"	໑໖. ການສົນທະນາ ກ່ຽວກັບຄວາມຮູ້ຄວາມຊຳນານ ຜິດປະໂຫຍດ
	"	໑໗. ການແກ້ໄຂຄວາມປະພຶດຂອງເດັກນ້ອຍ
	"	໑໘. ການແກ້ໄຂ ກ່ຽວກັບການເກີດເຫດສູງກະສິນ ບ້ານເຮືອນ
	"	໑໙. ການແນະນຳ ກ່ຽວກັບການຈັດຕັ້ງທຸກະກິດການຄ້າສ່ວນຕົວ ບົດທີ ໑.
	"	໒໐. ການແນະນຳ ກ່ຽວກັບການຈັດຕັ້ງທຸກະກິດການຄ້າສ່ວນຕົວ ບົດທີ ໒.

ການຝຶກສູນ ແລະ ສະຖານທີ່ຈະຕ້ອງແນະນຳບ້ານເຮືອນຂອງຜູ້ທີ່ເຂົ້າໂອບຮົມ ທີ່ຈະໃຊ້ເປັນບ່ອນຝຶກ ແລະ ຮຽນຢູ່ຕາມ
ເຂດຄຸ້ມຕ່າງໆ, ຊຶ່ງຈະປະກາດໃຫ້ຮູ້.

ພິມ : ກ/໘໖



ລາຍຮູບອັກສອນກັບໂຄງການ



ໂຄງການໜີ້ສິນ ກ່ຽວກັບການຕັ້ງບ່ອນລ້ຽງເດັກ ຢູ່ກັບເຮືອນ

ອົງການ ສະຫະພັນ ຊຸມຊົນ ເອອຊຽນ (ຢູ.ພີ.ເອ.ຊີ)

ສັ້ນ/ເວລາ

ການປະຊຸມ

ຫົວຂໍ້ເລື່ອງ

໑.

ການແນະນຳກ່ຽວກັບ ການລ້ຽງເດັກແບບຢູ່ບ້ານເຮືອນ

- ກິຈກັມ ສ້າງຄວາມລັງເຄີຍ ຊຶ່ງກັນແລະກັນ
- ລາຍຮະອຽດຂອງໂຄງການ ແລະ ການອົບຮົມ ໂດຍສັງເຂບ
- ການຕີຄວາມໝາຍ ຂອງການລ້ຽງເດັກແບບຢູ່ບ້ານເຮືອນ ແລະ ບົດບາດຂອງ ແມ່ລ້ຽງ
- ການເບິ່ງແຍງ ແບບ ເຕັມມື້ ຫລື ເຄິ່ງມື້.
- ແຈກຢາຍຫລັກສູດ ແລະ ລາຍການຕາຕລາງການຮຽນ

໒.

ໃບອານຸຍາດ ຈາກ ຣັຖ ກ່ຽວກັບການລ້ຽງເດັກຢູ່ກັບເຮືອນ

- ການແຕກຕ່າງສຳລັບ ໃບອານຸຍາດ ສຳຫລັບລ້ຽງເດັກນ້ອຍ
- ຄວາມແຕກຕ່າງຂອງເດັກ ໃນໝວດອາຍຸ, ລັກສນະ ແລະ ຄວາມຕ້ອງການ ຂອງເດັກເກີດໃໝ່, ເດັກໃຫຍ່, ເດັກຕຽນ ເຂົ້າໂຮງຮຽນ ແລະ ເດັກທີ່ເຂົ້າໂຮງຮຽນແລ້ວ.
- ການເລືອກເດັກ ນາຮັບລ້ຽງຕາມໝວດອາຍຸ
- ແຈກຢາຍ ບົດແນະນຳ/ຫລັກສູດ

໓.

ຄວາມຕ້ອງການ ຂອງຜູ້ອອກໃບອານຸຍາດ

- ຄວາມຕ້ອງການ ຂອງຜູ້ອອກໃບອານຸຍາດ/ອັດຕະໂນສ່ວນ
- ຂັ້ນຕອນຕ່າງໆຂອງ ຣະບຽບການ ການຂໍໃບອານຸຍາດ (ການ ຕຣວດພຍາດປອດແຫ້ງ ແລະ ໃບຍັງຍືນວ່າ ບໍ່ເຄີຍຕ້ອງໂທດອາຊຍາ ໃບແປະໂປ້ລາຍມື, ການຍືນໃບຄຳຮ້ອງ, ການອອກໄປກວດກາ ບ້ານເຮືອນ ແລະ ການອອກໃບອານຸຍາດ).
- ແຈກຢາຍ ໃບຄຳຮ້ອງ

໔.

ໃບຄຳຮ້ອງຂໍ ອານຸຍາດ / ໃບຕຣວດພຍາດປອດ / ໃບແປະໂປ້ລາຍມື

- ການແນະນຳ ປະກອບ/ຂຽນຄຳຮ້ອງ ໃຫ້ຄົບຖ້ວນແຕ່ລະຂັ້ນໆ
- ຊ່ວຍໃນການຕຣວດພຍາດປອດ ແລະ ການແປະໂປ້ລາຍມື

ເລ
ນ/ເວລາ

ກາເມປະຈຸນ

ຫົວຂໍ້ເຮືອງ

໔. ການຊ່ວຍເຫລືອຈາກ ປະຊາສິ່ງເຄາະ ແລະ ກິຈການຄ້າສ່ວນຕົວ
- ຜົນສະທ້ອນ ຂອງກິຈການຄ້າສ່ວນຕົວ ຕໍ່ຜົນປະໂຫຍດຂອງ ການຊ່ວຍເຫລືອຈາກ ປະຊາສິ່ງເຄາະ.
 - ພັກງານ ຈາກກົມປະຊາສິ່ງເຄາະ ມາອະທິບາຍບັນຍາຍກ່ຽວກັບ ການປ່ຽນແປງ ມາຕຖານຂອງ ຜົນປະໂຫຍດ
໕. ການປ້ຽນຢາມ ສະຖານທີ່ບ່ອນລ້ຽງເດັກ ແລະ ໂຮງຮຽນ
- ໄປປ້ຽນຢາມ ເຮືອນ ບ່ອນລ້ຽງເດັກ ທີ່ໄດ້ຮັບອານຸຍາດ
 - ໄປປ້ຽນຢາມໂຮງຮຽນ ‘ເຮດສະຕາດ’ (ບ່ອນຝາກເດັກ)
 - ສົນທະນາ ກ່ຽວກັບຄວາມຄ້າຍຄືກັນ ຫລື ຄວາມແຕກຕ່າງກັນ ກ່ຽວກັບ ສະພາບຕົວຈິງຂອງສະຖານທີ່, ເຄື່ອງໃຊ້ສອຍ, ຄວາມປອດພິຍ, ລາຍການປະຈຳວັນ, ຄວາມຕ້ອງການ ຂອງອາຫານການກິນ, ອື່ນໆ...)
 - ແຈກຢາຍ ບົດແນະນຳ/ຫລັກສູດ ແລະ ເອກກະສານ
໖. ການຈັດບ້ານເຮືອນ ສຳຫລັບການລ້ຽງເດັກ
- ການຕົບແຕ່ງບ້ານເຮືອນ (ໃຫ້ແຕກຕ່າງກັນກັບ ສະພາບແບບຄອບຄົວ, ເຄື່ອງອຸປະກອນຕ່າງໆ ທີ່ຕ້ອງການ).
 - ປຶກສາຫາລື ກ່ຽວກັບ ຄວາມຕ້ອງການຂອງຄອບຄົວ ແລະ ຕາຕລາງ ສຳຫລັບລ້ຽງເດັກ
 - ແຈກຢາຍ ບົດແນະນຳ/ຫລັກສູດ ແລະ ເອກກະສານ
໗. ຄວາມປອດພິຍຂອງບ້ານເຮືອນ
- ການພິສູດວ່າ ມີຄວາມປອດພິຍໃນບ້ານເຮືອນ
 - ການສແດງຕົວຢ່າງຍູ້ບ້ານເຮືອນ
 - ແຈກຢາຍ ບົດແນະນຳ/ຫລັກສູດ ແລະ ເອກກະສານ
໘. ເຄື່ອງອຸປະກອນ ໃນການລ້ຽງເດັກ
- ການຊື້ແຈກກ່ຽວກັບ ເຄື່ອງອຸປະກອນຕ່າງໆຂອງການລ້ຽງເດັກ ເຊັ່ນ (ອຸ່ນອຸ່ນ, ອຸ່ຫລິ້ນຕ່າງໆ).
 - ສົນທະນາກ່ຽວກັບຄວາມປອດພິຍ/ການຮະນັດຮະວັງ
 - ແຈກຢາຍ ບົດແນະນຳ/ຫລັກສູດ ແລະ ເອກກະສານ

ເມ/ເວລາ

ການປະຊຸມ

ຫົວຂໍ້ເຮືອງ

໑໐.

ການກວດກາບ້ານເຮືອນ

- ນັດຫມາຍກວດກາບ້ານເຮືອນກ່ຽວກັບ ອານາມັຍ ແລະ ຄວາມປະດັບຂອງບ້ານເຮືອນ
- ໃຊ້ແບບຟອມ ທີ່ກຳແພງນະຄອນອອກໃຫ້ ສຳຫລັບເປັນແນວແຜນະດັດແປງ ການບົກຜ່ອງ
- ແຈກຢາຍ ສຳເນົາແບບຟອມ ແນວແຜນະດັດແປງ ການບົກຜ່ອງ

໑໑.

ການກວດກາ ບ້ານເຮືອນ (ຕໍ່)
(ຄືກັນກັບ ຢູ່ຂ້າງເທິງ)

໑໒.

ອາຫານການກິນ / ວາງແຜນຕຽມອາຫານ / ວາງແຜນການເງິນ

- ຄວາມຈິງກ່ຽວກັບ ອາຫານທີ່ມີປະໂຫຍດກ່ຽວກັບ ການນຳມາປະກອບໃສ່ ໃນການປຸງແຕ່ງ ແລະ ວາງແຜນງົບປະມານ
- ອາຫານຕ່າງໆປະຈຳ ຊົນຊາຕ ຊົນເຜົ່າ
- ວິທີການເຂົ້າຮ່ວມ ໃນລາຍການອາຫານຂອງເດັກ
- ແຈກຢາຍ ບົດແນະນຳ/ຫລັກສູດ ແລະ ເອກກະສານ

໑໓.

ສຸຂະພາບ ອະນາມັຍ - ການເຈັບໄຂ້ຕ່າງໆ

- ບັນຫາກ່ຽວກັບ ສຸຂະພາບ
- ການເຈັບປ່ວຍຂອງເດັກ/ເຈັບໂຮຄຕ່າງໆ
- ການຮັກສາພິເສດ ກ່ຽວກັບເດັກນ້ອຍທີ່ບໍ່ສຸຂະພາບ
- ແຈກຢາຍ ບົດແນະນຳ/ຫລັກສູດ ແລະ ເອກກະສານ

໑໔.

ການຕັ້ງກົດຮະບຽບຂອງຮາຄາ ອຳຈ່າຍຂອງການລ້ຽງເດັກ

- ການຕັ້ງຮາຄາຕໍ່ຊົ່ວໂມງ/ ຕໍ່ອາທິດ, ການຈ່າຍຕ່າງໆຂອງການເບິ່ງແຍງ
- ວິທີຊ່ວຍ ໃນກໍຮະນີພິເສດ
- ທົບທວນຂໍສັນຍາ ທີ່ສຳຄັນ ທີ່ຄ້າຍຄືກັນ ແລະ ແຕກຕ່າງກັນ.
- ແຈກຢາຍ ບົດແນະນຳ/ຫລັກສູດ, ເອກກະສານ ແລະ ສັນຍາ

໑໕.

ການແນະນຳ ວິທີການຊອກຫາເດັກນ້ອຍ

- ໂຄສະນາ ແລະ ການແນະນຳຈາກບ່ອນລ້ຽງເດັກ (ສະຖານທີ່ແນະນຳບ່ອນລ້ຽງເດັກ).
- ການສົມພາດ ພໍ່ແມ່ ໃນການຝາກລູກ

ຜູ້/ເວລາ

ການປະຊຸມ

ຫົວຂໍ້ເຮືອງ

- ໑໔. ການແນະນຳ ວິທີການຊອກຫາເດັກນ້ອຍ (ຕໍ່)

 - ແຈກຢາຍ ບົດແນະນຳ/ຫລັກສູດ ແລະ ເອກກະສານ

- ໑໕. ວິທີການ ສົນທະນາ ທີ່ໃຊ້ໄດ້ຜົນ

 - ວິທີການສົນທະນາ ຢ່າງແຈ້ງແຈ້ງ ກັບເດັກນ້ອຍ ແລະ ຜູ້ປຶກສາອ່ອນ
 - ການຕັ້ງກົດຮະບຽບ ຂອງບ້ານເຮືອນ ແລະ ຄວາມຄາດຫວັງພໍ່ແມ່ ແລະ ເດັກນ້ອຍ.
 - ມະຕິ ໃນການແກ້ໄຂບັນຫາ
 - ແຈກຢາຍ ບົດແນະນຳ/ຫລັກສູດ ແລະ ເອກກະສານ

- ໑໖. ການແກ້ໄຂ ຄວາມປະພຶດ ຂອງເດັກນ້ອຍ

 - ເນັ້ນໜັກກ່ຽວກັບ ຄວາມປະພຶດຂອງເດັກນ້ອຍ ທີ່ເຮັດຖືກຕ້ອງ
 - ເຫດຜົນທີ່ບໍ່ສາມາດ ຍອມຮັບ ໄດ້ຕໍ່ການປະພຶດບໍ່ດີຂອງເດັກນ້ອຍ ແລະ ວິທີແກ້ປັນຫາ
 - ຍອມຮັບກ່ຽວກັບ ບັນຫາພິເສດ (ປາກເວົ້າເກີຂງ ກະງ, ຫູຕົງ- ຫູຫນວກ, ອື່ນໆ...)
 - ການລົງໂທດ ທີ່ມີຂອບເຂດ (ການທຳໂຫດ ດ້ວຍການທຸບຕິຕໍ່ຮ່າງກາຍ ຈະເປັນທີ່ຍອມຮັບບໍ່ໄດ້ ໃນສະຖານທີ່ລ້ຽງເດັກ.)
 - ການສືບສວນ-ສອບສວນ ແລະ ກົດໝາຍກ່ຽວກັບ ການຂົ່ມເຫັງເດັກ
 - ແຈກຢາຍ ບົດແນະນຳ/ຫລັກສູດ ແລະ ເອກກະສານ

- ໑໑. ສະພາບເຫດການ ສຸກເສີນຕ່າງໆ

 - ການວາງແຜນໃຈລ່ວງໜ້າ (ຄືກັນກັບ ການຊ່ວຍເຫລືອແບບເຜື້ອນບ້ານ ຫລືພັນອງ, ໃນດ້ານການຈັດຫາ ພາຫານ, ໂຮງພະຍາບານທີ່ຢູ່ໃກ້ຄຽງ ລາຍຣະອຽດ, ຊີວະປະວັດຂອງເດັກນ້ອຍແຕ່ລະຄົນ)
 - ໃບອານຸຍາດ ສຳຫລັບການສຸກເສີນ
 - ວິທີການຕິດຕໍ່ ຢ່າງງ່າຍໆ ເມື່ອເວລາມີເຫດການສຸກເສີນ (ກິນດັບເຜິງ, ຕຳຣວດ, ຮິດໂຮງຫນໍ້, ພວຈ ແລະ ສູນກາງຄວບຄຸມການເປື້ອເມົາ)
 - ວິທີການແນະນຳ ກ່ຽວກັບ ການປະຖິ້ມພະຍາບານ
 - ແຈກຢາຍ ບົດແນະນຳ/ຫລັກສູດ ແລະ ເອກກະສານ.

ໄມ້/ເວລາ

ການປະຊຸມ

ຫົວຂໍ້ເລື່ອງ

໑໙.

ການແນະນຳກ່ຽວກັບ ການຈັດຕັ້ງທຸລະກິດການຄ້າ ສ່ວນຕົວ ບົດທີ ໑.

- ການປະກອບ ທຸລະກິດການຄ້າ ແບບສ່ວນຕົວ ແມ່ນຫຍັງ ?
- ການຈຳກັດຂອບເຂດ ຫນ້າທີ່, ການຮ່ວມມື
- ການລ້ຽງເດັກ ໄດ້ຖືກອານຸຍາດຫັກໂດຍ ຫ້ອງການພາສີລາຍໄດ້ (ໄອ.ອາຣ໌.ແອສ.)
- ໃຫ້ເກັບຮັກສາ ເອກກະສານໃຫ້ຄົບຖ້ວນ ສຳຫລັບການພາສີໜີ້ໄປ
- ຕົວຢ່າງ ຟອມບົດຝຶກຫັດ ສຳຫລັບການເກັບເອກກະສານ
- ຜາກຢາຍບົດແນະນຳ/ຫລັກສູດ ແລະ ເອກກະສານ

໒໐.

ການແນະນຳກ່ຽວກັບ ການຈັດຕັ້ງທຸລະກິດການຄ້າ ສ່ວນຕົວ ບົດທີ ໒.

- ການປະກັນພ້ອມ ສຳຫລັບພວກເບີງເຜີຍ
- ການແຈ້ງລາຍໄດ້ ໃຫ້ແກ້ກົມປະຊາສິ່ງເລາະໜີ້ໄປ
- ຊອກຫາຜູ້ຊ່ວຍ ຜູ້ຊຳນານໃນການເຮັດບັນຊີ ແລະ ການເສັຍພາສີ
- ຜາກຢາຍ ບົດແນະນຳ/ຫລັກສູດ ແລະ ເອກກະສານ



ຂໍສັນຍາ

ໂອງການຝຶກຝົນວິຊາການລົງເດັກນ້ອຍແບບຢູ່ບ້ານເຮືອນ

ໂອງການຝຶກຝົນການອົບຮົມວິຊາການລົງເດັກນ້ອຍຊຶ່ງໄດ້ຮັບທຶນຈາກກຳແພງເມືອງ ແຂວງດິເອເກ
ໂດຍການເອອຸ່ເຜອາກໂອງການ UPAC ບຸກຄົນທີ່ຈະເຂົ້າຮ່ວມໃນລາຍການນີ້ຈະຕ້ອງປະຕິບັດ
ດັ່ງນີ້:

- ຈະຕ້ອງເຂົ້າມາຮຽນທຸກໆລາຍການຂອງວັນອັງຄານ, ວັນພຸດແລະວັນພະຫັດ ຊຶ່ງເລີ່ມຕົ້ນແຕ່
໑.໓໐ ຕອນເຊົ້າ ຫາ ໑໑.໓໐ ຕອນກາງເວັນ (ຈະຂໍອະນຸຍາດພັກໄດ້ ໒ ເທື່ອຕໍ່ເດືອນ
ເທົ່ານັ້ນ).
- ຈະຕ້ອງໃຫ້ຄວາມຮ່ວມໄມ້ຮ່ວມມືແກ່ໂອງການຜູ້ອອກໃບອະນຸຍາດເຊິ່ງ: ການເສັ້ນຄ່າທຳນຳສົມ
ຕາງໆ ສຳຫຼັບກຽມແປະໂປລາຍມື, ການກວດພະຍາດປອດແລະຄ່າອື່ນໆສຳຫຼັບການປະກອບ
ຄ່າຮອງຂໍໃຫ້ຄົບຖວນ.
- ໃບອະນຸຍາດຂອງການລົງເດັກນ້ອຍຈະມີອາຍຸໄດ້ແຕ່ ໓ ປີ ເທົ່ານັ້ນ.
- ຈະຍອມຮັບຕາມກົດຮະບຽບຂອງການລົງເດັກ ທີ່ທາງຮັບຖານໄດ້ອອກໃຫ້.
- ຈະຕ້ອງໃຫ້ຄວາມຮ່ວມໄມ້ຮ່ວມມືແກ່ພະນັກງານຂອງ UPAC ໃນການເຊື່ອ: ຫາດຕັກໃຫ້ລົງ.
- ຈະຕ້ອງແຈ້ງລາຍໂດດຕາງໆ ໃຫ້ກົມປະຊາສື່ງເອກະຮູ້ທຸກໆກໍຮະນີ.
- ຈະຕ້ອງແຈ້ງເສັ້ນພາສີລາຍໂດດທຸກໆກໍຮະນີ.
- ໂອງການຝຶກສອນຈະສາມາດຊ່ວຍ ເຊິ່ງ:
ການອົບຮົມວິຊາການລົງເດັກນ້ອຍທີ່ກຳນົດຢູ່ ກຳ ອາທິດຮ່ວມທັງການເບິ່ງແຍງ ລົງເດັກ ແລະ
ວິທີການດຳເນີນກິດການສ່ວນຕົວແບບຍອຍອີກ.
- ໂອງການຈະຊ່ວຍເສັ້ນຄ່າເບິ່ງແຍງລູກຂອງທ່ານໃນເວລາຝຶກຝົນ, ຄ່າໄປມາແລະຄ່າສຖານທີ່
ບອນຝຶກຝົນ.
- ໂອງການຈະຊ່ວຍໃນການແກ້ໄຂບັນຫາຕ່າງໆທີ່ໂອງການຜູ້ອອກໃບອະນຸຍາດຕ້ອງການ.
- ໂອງການຈະຊ່ວຍທານໃນດານການຊອກຫາເດັກນ້ອຍລົງຕາມທີ່ໂອງການຜູ້ອອກໃບອະນຸຍາດ
ຕ້ອງການ.
- ໂອງການຈະຊ່ວຍສອນດານການເຕັກນິກຕ່າງໆສຳຫຼັບການດຳເນີນກິດການ ແບບນ້ອຍໆສ່ວນ
ຕົວໃຫ້ .

ລາຍເຊັນຂອງຜູ້ເຂົ້າອົບຮົມ


ວັນທີ

ລາຍເຊັນຂອງຜູ້ແນະນຳ

ວັນທີ



ການລ້ຽງເດັກແບບຢູ່ຮ່າງເຮືອນ ແມ່ນສໍາຫລັບທ່ານບໍ່?



ບົດບາດຂອງການລົງເດັກຢູ່ບານເຮືອນ

- ກ. ວິທີການກ່ຽວກັບການຂຍາຍຄອບຄົວ
 - ບົດບາດຂອງຜູ້ລົງເດັກ ໃນການຫົດແຜນແນມຂອງເດັກນ້ອຍ
 - ການດັດແປງສະພາບສິ່ງແວດລ້ອມ ແລະ ຈັດແຈ້ງສະຖານທີ່ບ່ອນລົງເດັກ ເພື່ອໃຫ້ເດັກນ້ອຍມີຄວາມຮູ້ສຶກ ຄືກັນກັບຢູ່ບານເຮືອນຂອງເຂົາເຈົ້າເອງ.
 - ຄວາມຜູກພັນ ແລະ ຄວາມຮັກແພງແບບອາຍນອງ ຢູ່ໃນສະຖານທີ່ບ່ອນລົງເດັກ.
- ຂ. ຄວາມສັມພັນຮະວາງ ພໍ່ແມ່ແຕ່ຈັງ ກັບ ຕົວແທນທີ່ຢູ່ໃນສະຖານທີ່ ບ່ອນລົງເດັກ
 - ການສົ່ງເດັກມາຍັງສະຖານທີ່ ແລະ ການຮັບກັບເມື່ອບານແຕລະນາ
 - ການແລກປ່ຽນຄວາມຄິດຄວາມເຫັນ ແລະ ການສົ່ງເກດເບິ່ງການເຄື່ອນໄຫວ ແລະ ການ-ຈເຮັດຕົບໂຕຂອງເດັກ
 - ການປຶກສາຫາລື ເພື່ອແກ້ໄຂບັນຫາ ຂອງເດັກຮ່ວມກັນຢ່າງເປີດເຜີຍ.
- ຄ. ລັກສະນະປະຈຳຕົວຂອງເດັກແຕລະຄົນ.
 - ຄວນເອົາໃຈໃສ່ ກ່ຽວກັບລັກສະນະພິເສດ ປະຈຳຕົວຂອງເດັກ ເຊັ່ນ: ຣະດັບອາຣົມ ແລະ ຣະດັບຮາງກາຍຂອງແຕລະຄົນ.
 - ຄວນຈັດລາຍການ ໃຫ້ແຕລະຄົນເຊັ່ນ : ການນອນ ການຫລິ້ນ ແລະ ອື່ນໆຮ່ວມກັນແບບເປັນກຸ່ມເປັນພວກ ຕົວຢ່າງ ການກິນເຂົ້າ ແລະ ການລິ້ນເລິງຕ່າງໆ.
 - ຊ່ວຍສົ່ງເສີມອຸກຍູ ກ່ຽວກັບຄວາມຕັ້ງໃຈ ແລະ ຄວາມສຳເລັດຂອງເດັກ
 - ຈົ່ງເປີດເຜີຍ ຮັບເອົາຄວາມຜ່ອນສົນຜ່ອນຍາວ ຕໍ່ການຜິດພາດແລະການປ່ຽນແປງຂອງເດັກ.
- ງ. ຄວາມຮູ້ທີ່ເດັກຈະໄດ້ຮັບຈາກ ສະຖານທີ່.
 - ຊ່ວຍສົ່ງເສີມໃຫ້ເດັກມີຄວາມສາມາດ ໃຊ້ຄວາມສາມາດໃນການເຂົ້າຫມູ່ຄູ່ (ໂດຍສະເພາະ ແມ່ນຄວາມສັມພັນ ການແບ່ງປັນ ແລະ ຄວາມຮ່ວມໄມຮ່ວມມື)
 - ໃຫ້ຄວາມອິສະຣະພາບ ໃນການສຳເລັດງານສາມາດ ໃນກິຈະກຳແລະການຫລິ້ນຕ່າງໆ ແລະ ຜູ້ ຄວາມສາມາດຂອງໃຜລາວ.
 - ໃຫ້ເດັກຮຽນຮູ້ຈຸບັນພຽງພໍ ເຊັ່ນຂໍ້ອານຸຍາມ ຫລື ການໃຫ້ເດັກນ້ອຍຮຽນຮູ້ກ່ຽວກັບການກິຈະກຳຕ່າງໆເປັນກຸ່ມໆ.
- ຈ. ຈະເວົ້າຕື່ມຄວາມຕ້ອງການພິເສດ ກ່ຽວກັບ.
 - ການລົງເດັກນ້ອຍເຮັດໃຫມ
 - ການລົງເດັກນ້ອຍທີ່ເລີກຈາກໂຮງຮຽນແລວ
 - ການລົງເດັກນ້ອຍ ທີ່ຕ້ອງການຄວາມເອົາໃຈໃສ່ພິເສດ (ເຊັ່ນເດັກພິການ)

ວາດວຍກິດຮະບຽບ

ບົດຮຽນທີ ໒

ກ. ໃບອະນຸຍາດຂອງການລົງເດັກ

໑. ໃບອະນຸຍາດທັມະດາ

ອັດຮາສວນ :

ກ. ນາຍຄຸຣຸຜູ້ນຽງເດັກນ້ອຍ ໖ ຄົນ

ຂ. ເອົາເດັກນ້ອຍຕໍ່ກວ່າ ໒ ປີໂດຍແຕ່ປີໃຫ້ເກີນ ໓ ຄົນ

ຄ. ອັດຮາສວນນລວມທັງລູກຂອງທ່ານເອງທີ່ມີອາຍຸຕໍ່ກວ່າ ໑໒ ປີລົງມາ

໒. ໃບອະນຸຍາດແບບພິເສດ

ອັດຮາສວນ

ກ. ນາຍຄຸຣຸຜູ້ນຽງເດັກນ້ອຍ ໔ ຄົນ

ຂ. ສຳຫລັບເດັກນ້ອຍທີ່ເກີດໃໝ່ເທົ່ານັ້ນ

໓. ໃບອະນຸຍາດແບບຂະນາດໃຫຍ່

ອັດຮາສວນ

ກ. ນາຍຄຸຣຸຜູ້ນຽງເດັກນ້ອຍ ໖ ຄົນ

ຂ. ອາດຈະເອົາເດັກນ້ອຍໂດຍສູງສຸດ ໑໒ ຄົນ ແລະ ຄົນນຸ່ງເປັນເດັກນ້ອຍທີ່ເກີດໃໝ່ແລະຈະຕ້ອງມີຜູ້ຊ່ວຍ

ຄ. ອັດຮາສວນນລວມທັງລູກຂອງທ່ານເອງທີ່ມີອາຍຸຕໍ່ກວ່າ ໑໒ ປີ

໖. ຜູ້ຊ່ວຍ

໑. ຈະຕ້ອງມີອາຍຸຢ່າງຕໍ່າ ໑໔ ປີ

໒. ຖ້າຜູ້ໃດທີ່ມີອາຍຸ ອຸ່ນ ປີຂຶ້ນໄປຈະຕ້ອງມີໃບແປະໂປ້ລາຍຸມີແລະໃບກວດພະຍາດກຽວກັບໂຮກປອດ

໓. ຜູ້ຊ່ວຍຈະຕ້ອງມີທາງຫາກມີເດັກນ້ອຍ ໖ ຄົນຂຶ້ນໄປຢູ່ໃນສຖານທີ່.

໔. ເດັກນ້ອຍບຸກຄົນປະປອຍໄປຕາມລຳພັງກັບຄືນໃດຄືນນຽງທີ່ມີອາຍຸຕໍ່ກວ່າ໑໕ ປີ ຈະຕ້ອງມີຄົນແທນ ເວລາທີ່ຫາບຢູ່

໕. ຫານບໍ່ຈຳເປັນຈະຕ້ອງມີໃບອະນຸຍາດ ຖ້າຫາກທ່ານລົງລູກຂອງທ່ານເອງແລະລູກຂອງອີກຄອບຄົວນຶ່ງ (ບໍ່ໃຫ້ເກີນ ໒ ຄອບຄົວລວມທັງຄອບຄົວຂອງທ່ານເອງ.)

໖. ໃບອະນຸຍາດລົງເດັກນ້ອຍແບບຢູ່ບານເຮືອນຈະບໍ່ອະນຸຍາດໂຫລ່າລົງເດັກນ້ອຍຜູ້ໃດຜູ້ນຶ່ງຕິດກັນ ຕື່ງ ໒໔ ຊົ່ວໂມງ

ຂ. ໃບອະນຸຍາດລົງລູກກຳພາແຕກຕ່າງກັນກັບໃບອະນຸຍາດລົງເດັກນ້ອຍທັມະດາ.

ນິສິຍໃຈຄໍຂອງເດັກນ້ອຍ ແຕ່ລະກຸ່ມອາຍຸ

ແບບຝູກຫັດນີ້ໄດ້ເຮັດຂຶ້ນມາ ເພື່ອໃຫ້ທ່ານໄດ້ຄິດເບິ່ງກ່ຽວກັບ ຄວາມປະພຶດຕ່າງໆຂອງເດັກນ້ອຍເກີດໃໝ່ ແລະເດັກນ້ອຍທີ່ຢູ່ໃນຄວາມເບິ່ງແຍງຂອງທ່ານສະແດງອອກມາ ຈະເຫັນວ່າບໍ່ມີຄຳຕອບໃດຖືກຕ້ອງ ຫຼື ຜິດ. ຈົ່ງໃຊ້ເວລາຈັກ ໒ - ໓ ນາທີເພື່ອອ່ານເບິ່ງຕົວຢ່າງທີ່ຍົກມາ ກ່ອນທີ່ພວກເຮົາຈະສົນທະນາແລກປ່ຽນ ຄວາມຄິດຄວາມເຫັນ ຊຶ່ງກັນແລະກັນ.

ກຸ່ມອາຍຸ	ຄວາມປະພຶດ	ທ່ານຄວນຈະເຮັດແນວໃດ ?
<p><u>ເດັກເກີດໃໝ່</u> ໐ - ໖ ເດືອນ</p>	<p>໑. ຫົວບໍ່ເປັນເວລາ, ຄືກັນກັບບໍ່ມີ ລາຍການ ຫຼື ເວລາອັນແນ່ນອນ</p> <p>໒. ຮອງໃຫ້ເມັອເອົາໄປນອນ ແລະ ເມັອເວລາຕົນຂຶ້ນ</p> <p>໓. ຢືມເອົາ ແລະ ກວດເບິ່ງໝົດທຸກແນວ ແລະ ຊອກຫາເອົາຂອງໃໝ່ຢູ່ເລອຍໆ.</p>	<p>ຈັດເວລາປຸ້ນເຂົ້າທີ່ປຸ້ນແປງໄດ້ ແຕ່ວ່າຕ້ອງເບິ່ງເອົາໃຈໃສ່ໃຫ້ດີເວລາປຸ້ນ.</p>
<p>໖ - ໑໒ ເດືອນ</p>	<p>໑. ຄານຢູ່ເລີຍໆ ແລະ ມັກຢືນຂຶ້ນແລະຢ່າງ</p> <p>໒. ມັກຍາດກິນເອງ, ຢືມເອົາບວງ</p> <p>໓. ໃຊ້ເວລາສ່ວນຫລາຍ ນຶ່ງ ແລະ ຈອບເບິ່ງຜູ້ອື່ນ</p>	<p>ອະນຸຍາດໃຫ້ມີບ່ອນຄົນຄວາ ແຕ່ໃນຂອບເຂດທີ່ຈຳກັດ ແລະ ຢູ່ໃນເຮືອນ ຫຼື ສະຖານທີ່ ທີ່ພໍສົດແລວວາມີ - ຄວາມປອດພິຍ</p>
<p>໑໒ - ໑໘ ເດືອນ</p>	<p>໑. ບໍ່ມັກຍ່າງ ຢາກໃຫ້ແຕ່ອຸ່ນ</p> <p>໒. ຕຸ້ນ (ເຕະແລະຕີ) ບໍ່ຢາກໃຫ້ປ່ຽນ ໄດເປີ ແລະ ຮ້ອງດວຍຄວາມຮາຍ</p>	<p>ໃຫ້ພະຍາຍາມອິດກັນຢ່າງສັງຂັບ ແລະ ໃຫ້ບອກເດັກນ້ອຍ ກ່ອນທີ່ຈະລົງມືກະທຳສິ່ງນຶ່ງສິ່ງໜຶ່ງໄປ, ເທື່ອລະຄັ້ງ - ຂຶ້ນ - ເທື່ອລະກ່າວ, ໃຫ້ເດັກນ້ອຍມີໂອກາດ "ຊ່ວຍ" ໃນການປ່ຽນ ໄດເປີ ໃຫ້ເດັກຄືກັນນຳຕາຕາຫາກ.</p>

17

ກຸ່ມອາຍຸ	ຄວາມປະພຶດ	ທ່ານຄວນຈະເຮັດແນວໃດ ?
<p><u>TODDLERS</u> ເດັກນ້ອຍທີ່ມີອາຍຸ ໑-໓ ເດືອນ ຫາ ໓ ປີ. ໑໓ - ໒໔ ເດືອນ</p> <p>໒ - ໓ ປີ</p> <p><u>ຕົວຮ່ວມອາຍຸບານ</u> ໓ - ໔ ປີ</p>	<p>໓. ຢ້ານບໍ່ໄດ້ຢູ່ນຳ ພໍ່ແມ່, ເສັ້ນອົກເສັ້ນໃຈເປັນເວລາດົນນານ ພາຍຫລັງທີ່ ພໍ່ແມ່ອອກຈາກບານໄປໃນແຕ່ລະມື້.</p> <p>໑. ບໍ່ມັກປັ້ນຂອງຫລຸ່ນ ແລະ ຈະເກີດໂມໂຫ ເມື່ອບອກໃຫ້ປັ້ນຂອງຫລຸ່ນໃຫ້ຫມູ່</p> <p>໒. ໂຍນຂອງກິນຖຸມ ເມື່ອກິນອົມແລ້ວ</p> <p>໓. ຕ້ອງການເຮັດທຸກສິ່ງ ທຸກຢ່າງເພື່ອໂຕເອງ</p> <p>໑. ເກີດໂມໂຫ ເມື່ອບໍ່ສົມຫວັງ ຫລື ພໍ່ໃຈ</p> <p>໒. ເມື່ອໃຫ້ຮຽນການໃຊ້ຫວັງນ້ຳ ຈະມັກຫລິ້ນແລະບໍ່ໃຫ້ຄວາມຮວມມື</p> <p>໓. ຈະບໍ່ຫລິ້ນກັບຄົນອື່ນ ນອກຈາກຫມູ່ຄູ່ທຳອິດແພງກິນທ່ານ</p> <p>໑. ມັກກວນຫມູ່ ຍາມຫມູ່ຫລິ້ນ</p> <p>໒. ສາຍຕາໄວ ແຕ່ມັກຈະປະຕິບັດຫລື ໂຕ້ອອບຄວາມເວົ້າຊ້າ</p> <p>໓. ເລີ່ມເຮັດເຄື່ອງນຸ່ງປຸກ ຫລື ເປ້ອນເປັນປະຈຳ</p>	<p>ໃຫ້ໂອກາດແກ່ເດັກນ້ອຍໄດ້ໃຊ້ຄວາມພະຍາຍາມເຮັດບາງສິ່ງບາງຢ່າງເພື່ອໂຕຂອງເຂົາເຈົ້າເອງ (ຕາມເຫດຕາມຜົນ) ແລະໃຫ້ເວລາພຽງພໍ ທີ່ຈະເຮັດວຽກນັ້ນສຳເລັດ.</p>

18

ກຸ່ມອາຍຸ	ຄວາມປະພຶດ	ທ່ານຄວນຈະເຮັດແນວໃດ ?
<p>ວິຊາທີ່ເຂົາໂຮງຮຽນ</p> <p>4 - 8 ປີ</p>	<p>1. ມັກຈະເຮັດບາງສິ່ງທີ່ບໍ່ມີປະໂຫຍດ ແຕ່ເຮັດບາງສິ່ງທີ່ມີປະໂຫຍດທີ່ຈຳເປັນ ແລະບໍ່ເຮັດສິ່ງທີ່ຜິດພາດ (ປານີປານອນ) ກັບເດັກນ້ອຍຜູ້ອື່ນ.</p> <p>2. ມີຄວາມຮູ້ສຶກ ແລະ ອາຣົບອັນຮຸນແຮງ ຕໍ່ຄວາມຕິດຊົມ ແຕ່ກໍເຮັດຊ້າໄວພາຍຫລັງ.</p> <p>3. ຈົ່ມບໍ່ຢາກໄປໂຮງຮຽນ ແລະຢາກຢູ່ບ່ອນເຮືອນລຽວເດັກນ້ອຍຫລາຍກວ່າ.</p>	
<p>8 - 12 ປີ</p>	<p>1. ເລີ່ມຕົ້ນມາບ່ອນລຽວເດັກນ້ອຍຊຸມຊົນ, ຫລັງຈາກເລີກໂຮງຮຽນກໍມາຊຸມຊົນ, ມັກຈະທົບແວຫລາຍຢູ່ນ້ຳຫມູ່ຢູ່ບ່ອນອື່ນ.</p> <p>2. ບໍ່ມັກເຮັດບາງສິ່ງທີ່ບໍ່ມີປະໂຫຍດ ຫລືຂອງຫລາຍຂອງໂຮງຮຽນ ແລະ ມັກເຮັດໃຫ້ມັນເສັ້ນຫາຍ ຍອນຄວາມບໍ່ຮະມັດຮະວັງ.</p> <p>3. ບໍ່ມັກເຮັດວຽກທີ່ໂຮງຮຽນໃຫ້ເອົາມາເຮັດຢູ່ເຮືອນ (ຊຶ່ງບໍ່ແມ່ຢາກໃຫ້ເຮັດ ຫລື ຮຽນ) ມັກຈະອອກໄປຫລາຍຢູ່ກາງບານ.</p>	

19

ໃບສັກສາທລັບ ຂໍໃບອານຸຍາດ ຮຽນສຳຮ້າງຮຽນ



ໃບຄຳຮອງເພື່ອຂໍອຳນາດ
ເປີດບໍລິການ ແບ່ງແຍງເດັກນ້ອຍຢູ່ບໍລິເວນ

ຄຳແນະນຳ : ໃບຄຳຮອງນີ້ ໃຊ້ສຳຫລັບຜູ້ ຂໍອຳນາດເປີດ
ບໍລິການແບ່ງແຍງເດັກນ້ອຍຢູ່ບໍລິເວນ. ພິມ
ຫລື ຂຽນໃຫ້ອ່ານໄດ້ງ່າຍ.

ລາຍຮະອຽດ ກ່ຽວກັບບຸກຄົນ

ສຸ	ອາຍຸກາຍ ວຸດ ປີ	<input type="checkbox"/> ແມນ	<input type="checkbox"/> ນຸ່ງແມນ
----	----------------	------------------------------	----------------------------------

ສຸ	ໂຕຮະສັບ
----	---------

ຈິດຊ່ອງຫມົດຫຼືຄົນທີ່ຢູ່ໃນເຮືອນ (ຖ້າວ່າເປັນລູກຄ້າ, ຈິດຊ່ອງໃຫ້ເຕັມ ແລະ ຂຽນນາມສະກຸນເປັນຕົວຫຍໍ້) ອາຍຸ ແລະ
ຄວາມສັມພັນ. (ຖ້າຫາກເຈັບຍ່ວ ໃຫ້ຂຽນຕໍ່ໃສ່ຫ້າງດານຫລັງ).

ສຸ	ອາຍຸ	ຄວາມສັມພັນ

ລາຍຮະອຽດກ່ຽວກັບ ການດຳເນີນງານ

ຈຳນວນຄົນທີ່ (ຈຳນວນລວມ)	ຊ່ວງອາຍຸ ທີ່ຈະບໍລິການ	ວັນ ແລະ ເວລາ ທີ່ຫຳການບໍລິການ

- ພວກ/ຂ້າພະເຈົ້າ ຂໍຮັບຮອງໃນຫນ້າ ພວກ/ຂ້າພະເຈົ້າ :
- ມີຫນ້າທີ່ຈະດຳເນີນງານຕາມມາດຕານ ທີ່ວາງໃຈໃນຂໍ້ບັງຄັບ ແລະ ກົດລະບຽບຂອງການເປີດບໍລິການ ການແບ່ງແຍງ
ເດັກນ້ອຍຢູ່ບໍລິເວນ.
 - ໄດ້ຄິດຕິດມາພ້ອມນັ້ນ ບັນທຶກລາຍມືຂອງ ພວກ/ຂ້າພະເຈົ້າ ແລະ ຂອງຜູ້ໃຫຍ່ທຸກຄົນ ທີ່ອາໄສຢູ່ໃນເຮືອນຂອງຂ້າພະເຈົ້າ
ຫລື ຜູ້ທີ່ມາຊ່ວຍແບ່ງແຍງເດັກເປັນປະຈຳ, ນອກຈາກຜູ້ທີ່ເປັນລູກຄ້າ ມາຮັບການແບ່ງແຍງເດັກນ້ອຍ.
 - ໄດ້ຄິດຕິດ ຫລັກຖານການສຳຜັດ ຜ່ານການຕລອດ ປຣາສາຈາກການເປັນໂຮດປອດແຫງ ໃນຕລອດປີທີ່ຜ່ານມາ, ຂອງ
ຜູ້ໃຫຍ່ທຸກຄົນ ທີ່ອາໄສຢູ່ໃນເຮືອນຂອງຂ້າພະເຈົ້າ ຫລື ຜູ້ທີ່ມາຊ່ວຍແບ່ງແຍງເດັກເປັນປະຈຳ.
 - ມີເຄື່ອງ (ບ່ວງ) ນອດໄຟ ແລະ/ຫລື ເຄື່ອງຈັບຄວັນໄຟ ຢູ່ໃນເຮືອນຂອງ ພວກ/ຂ້າພະເຈົ້າ ທີ່ເປີດບໍລິການແບ່ງແຍງເດັກ
ນ້ອຍຢູ່ບໍລິເວນ ຊຶ່ງໄດ້ມາຕາມຂອງ ກົມດັບເພີງຂອງຮຸກ.
 - ຍອມຮັບຈິດຊ່ອງ ທີ່ຈະປະຕິບັດຕາມ ກົດລະບຽບຂອງ ສະຖານແລະຄວາມປອດໄພ ແລະ ກົດຂໍ້ບັງຄັບຕ່າງໆຕາມໃບອຳນາ-
ຍາດ.
 - ຈະແຈ້ງໃຫ້ທາງຫອງການ ຄອກໃບອຳນາດຮູ້ລ່ວງໜ້າ ກ່ອນຈະມີການປ່ຽນແປງຂອງໃບອຳນາດ.



ພວກ/ຂາພະເຈົ້າ ຂໍໃຫ້ການ ພາຍໃຕ້ກົດໝາຍ ວ່າ ຄຳໃຫ້ການຢູ່ເທິງໃບຮອງຂໍສັບປັ້ນ ແລະ ຢູ່ເທິງເອກກະສານທີ່ລັດຕິດມາ ພອນນ ວ່າເປັນຄວາມສຳຄັງທຸກປະການ.

ພວກ/ຂາພະເຈົ້າ ເຂົ້າໃຈວ່າ ເມື່ອໄດ້ເຊັນຄືນຂຽງລູມນແລຈຸ ໄດ້ອານຸຍາດໃຫ້ອົງການ ອອກໃບອານຸຍາດ ຕໍ່ອາຍຸຂອງ ໃບອານຸຍາດຂອງ ພວກ/ຂາພະເຈົ້າໄດ້ ຖ້າຫາກວ່າໃນເວລາຈະຕໍ່ອາຍຸນັ້ນ ຄຸນນະສົມບັດແລະກິດຮະ ບຽບຕ່າງໆໄດ້ຖືກຕອ້ງຕາມກົດໝາຍ, ນອກເສີມຈາກວ່າ ພວກ/ຂາພະເຈົ້າ ຈະແຈ້ງໃຫ້ຫາງາຂອງການອອກໃບ ອານຸຍາດວ່າ ພວກ/ຂາພະເຈົ້າປະສົງຢາກຈະໃຫ້ ໃບອານຸຍາດນັ້ນສິ້ນສຸດອາຍຸໄປເລີຍ.

ລາຍເຊັນ ຂອງຜູ້ຍຸບຄຳຮອງ	ວັນທີ
ລາຍເຊັນ ຂອງຜູ້ຍຸບຄຳຮອງ	ວັນທີ

ກົດໝາຍຈາກກົດໝາຍວ່າດ້ວຍການປົກຄອງ
ຂອບເຂດຄວາມຮັບຜິດຊອບ:

ອະນຸຍາດໃບ ແລະສິດທິບຸກຄົນ

ສິດທິສ່ວນບຸກຄົນ

ບໍ່ວ່າໃດທີ່ໄດ້ຮັບບໍລິການຈາກສະຖານທີ່ລຽງເດັກນ້ອຍ ຈະມີສິດທິຈະໄດ້ຮັບການປະຕິບັດກ່ຽວກັບກົດ ຮວມທັງ
ຄວາມປອດໄພ, ສະຖານທີ່, ເຄື່ອງໃຊ້ແລະອຸປະກອນທີ່ຖືກຫວັດກວາຍ ແລະສະດວກສະບາຍ.

ອະນຸຍາດໃບ ຈະຕ້ອງຕັ້ງ, ມີເຫດຜົນ, ໃຈເປັນປະຈຳສະມາຊິກ ແລະກ່ຽວກັບຄວາມຜິດພ້ອມ.

ເດັກນ້ອຍທີ່ຢູ່ໃນສະຖານທີ່ລຽງເດັກຈະບໍ່ຖືກລົງໂທດທາງຮ່າງກາຍ, ດູກູກຫາຮຸນທາງຈິດໃຈຫຼື ການລົງໂທດ
ທີ່ໄປຂັດ ຫລືຮັບກວນຕໍາອີງຊີວິດປະຈຳວັນ ເຊັ່ນ ການກິນ, ການນອນ, ແລະການໃຊ້ຫອງນ້ຳ.

ເຖິງແມ່ນວ່າແມ່ຂອງເດັກນ້ອຍຈະອະນຸຍາດກໍຕາມ ທາງກົດໝາຍບໍ່ອະນຸຍາດໃຫ້ສະຖານທີ່ລຽງເດັກລົງໂທດ
ທາງຮ່າງກາຍ ແກ່ເດັກນ້ອຍໄດ້. ການລົງໂທດທາງຮ່າງກາຍໝາຍເຖິງການຂຽນຕີ, ຕີບ, ຈັບຮັບ ຫລື
ວິທີການອື່ນໆ ໃນລັກສະນະດຽວກັນ.

ພວກຂ້າພະເຈົ້າ ໄດ້ອ່ານແລະເຂົ້າໃຈ ກົດອະນຸຍາດກ່ຽວກັບ ສິດທິສ່ວນບຸກຄົນ ແລະ ອະນຸຍາດໃບ ແລະ ສັນຍາວ່າຈະ
ປະຕິບັດຕາມ. ພວກຂ້າພະເຈົ້າ ສຳນັກສະເໜີວ່າການລະເມີດ ຫລື ບໍ່ປະຕິບັດຕາມກົດອະນຸຍາດກ່ຽວກັບ ຈະເປັນຜົນ
ກະທົບໃຫ້ການ ຍິດໃບອານຸຍາດ.

ລາຍເຊັນ ສຸຮອງຂໍຍອມໃບອານຸຍາດ

ວັນທີ

ລາຍເຊັນ ສຸຮອງຂໍຍອມໃບອານຸຍາດ

ວັນທີ



ສັນຍາຍືນຍອມ ທີ່ຈະເກັບຮັກສາອາວຸດ ໄວ້ໃນທີ່ປອດໄພ

ຊື່ຂອງຜູ້ອຸປະຖຳ/ຮັບລົງເຕັກ

ບອນຢູ່

ເພື່ອຄວາມປອດໄພ ແລະ ເປັນການປ້ອງກັນຕໍ່ກັບຄູ່ກັນອຍທີ່ຢູ່ໃນສະຖານທີ່ລົງເຕັກ ແລະ ເຮືອນທີ່ອຸປະຖຳຕັ້ງ
ອາວຸດອັນຕະຫຼາຍຕ່າງໆ ຈະຕ້ອງເກັບມື້ໃສ່ລອກກຸນແຈໄວ້. ອາວຸດເຫຼົ່ານີ້ ຈະຕ້ອງຖືກໃສ່ກຸນແຈໄວ້ໃນ
ຫ້າງ, ໃນຕູ້, ບ່ອນເກັບເລືອງ ແລະອື່ນໆ. ລູກຢືນຈະຕ້ອງເກັບມື້ ແລະ ໃສ່ກຸນແຈ ແຍກບອນຕ່າງ-
ຫາກຈາກ ບອນມື້ນື່ນ.

ອາວຸດອັນຕະຫຼາຍ ມີລວມທັງ, ແຕບໂຕກມາຍເຖິງສະພາບປົນເຫຼື້ອນ ສິ່ງເຫຼົ່ານີ້ ເຊັ່ນວັດຖຸຮະເບີດຕ່າງໆ
ກຸນແຈເຮັດລູກຢືນ, ລູກຢືນ, ແກບໃສ່ລູກຢືນ, ຫມຸ່ນຮະເບີດ ຫລື ບັງກະໂພກ, ສາຍກະບວນຮະເບີດ, ຫອກ
ແຫງຢາ, ຢືນຍິງຢາ, ງາວ, ມິດ, ຟາໃຫຍ່ໆ ແກວສຳຫລັບໃສ່ເຮັດໃຫຍ່, ຫນາ ແລະ ລູກຫນາຫມຸ່ນຢາຍ
ເປັນເຫຼັກ ກໍ່ຖືວ່າເປັນອາວຸດທີ່ມີອັນຕະລາຍອີກ.

ຂ້າງລຸ່ມນີ້ ແມ່ນບັນຊີຂອງອາວຸດຕ່າງໆ ແລະ ສະຖານທີ່ເກັບມື້ :

(ຖ້າວ່າບໍ່ມີ, ກໍ່ໃຫ້ຂຽນ "ບໍ່ມີ")

ພວກ/ຂ້າພະເຈົ້າ ສັນຍາຍືນຍອມ ວ່າອາວຸດທັງໝົດຂ້າງເທິງນີ້ ຈະເກັບໃສ່ລອກກຸນແຈໄວ້ຢ່າງດີ ແລະ
ຈະບໍ່ອາດສາມາດນຳອອກມາໃຊ້ໃນບໍ່ຮີວວັນ ຫລື ຂອບເຂດອອມແອມເຮືອນຫລັງເຕັກ ຫລື ສະຖານທີ່ລົງ
ເຕັກ ຈົນກວ່າຈະໄດ້ຮັບອານຸຍາດຈາກພັນກຽນທີ່ເອົາເດັກມາຝາກ ຫລື ພໍ່ແມ່ຂອງເດັກທີ່ເອົາລູກມາຝາກ.

ພວກ/ຂ້າພະເຈົ້າ ຍັງຂໍໃຫ້ສັນຍາ ຕໍ່ໄປອີກວ່າ ເມື່ອໃດຫາກມີອາວຸດເພີ່ມຕື່ມຂ້າມມາໃນຄວາມຄອບຄອງ
ຂອງ ພວກ/ຂ້າພະເຈົ້າແລ້ວ ຈະໄດ້ແຈ້ງໃຫ້ເຈົ້າໜ້າທີ່ອອກໃບອານຸຍາດໃຫ້ຊາບນຳ.

ເຊັນຊື່ຂອງ ຜູ້ອຸປະຖຳ/ຮັບລົງເຕັກ _____ ວັນທີ _____

ເຊັນຊື່ຂອງ ຜູ້ອຸປະຖຳ/ຮັບລົງເຕັກ _____ ວັນທີ _____

ເຈົ້າໜ້າທີ່ ຜູ້ອອກໃບອານຸຍາດ _____ ວັນທີ _____



ແຜນການ ເນອມິເຕດສຸກເສີນ ແລະ ໄພວິພັດເກີດຂຶ້ນ

ສ. _____ ສຳ. _____

ຢ່າງນອຍທຸສຸດ, ຢູ່ໃນເລືອບຈະຕອງມີຄືນຜູ້ນຸ່ງ ພາມຄວາມສາມາດ ແລະ ຮັບຜິດຊອບ ສຳລັບການຕິດຕັ້ງບ່ອນ- ຫຸນທີ່ ຫຼື ທຸກຮູບຂອງກົນເຕັດສຸກເສີນ ຢູ່ຕາມຄວາມເໝາະ. ຈະຕອງມີລາຍຊື່, ຫຼື ແລະ ຫຼື ມາຍເລກໂທລະສັບ ຂອງ ຫາກຫມໍ້ ແລະ ພາຍຫມໍ້ປົວແຂວ ຂອງເດັກນ້ອຍແຕ່ລະຄົນໄວ ແລະ ພອມຫາວາມາໃຈໃດໃນຕົນທີ່ ຕົນໃດ.

(ເຊກ໐ກ໔)

ສະຖານທີ່ແຕ່ລະບ່ອນ ທີ່ໄດ້ຮັບໃບອານຸຍາດ ຈະຕອງຂຽນແຜນແລະແຕ້ມແຜນຜັງ ທີ່ຈະປະຕິບັດ ເນອມິໄພວິພັດ ເກີດຂຶ້ນ (ເຊກ໐໔໓) ແລະ ແຜນນັ້ນຈະຕອງປະກອບໄປດ້ວຍສິ່ງຕໍ່ລື່ນ :

(໑) ລາຍຊື່, ຫຼື ແລະ ໂທລະສັບ ຂອງເຈົ້າໜ້າທີ່/ສະຖານທີ່ ຫຼື ບຸຄຄົນທີ່ກວດກາຂອງກົນເຕັດສຸກເສີນຈະ ຕອງມີໄວໃຫມ່ອມ (ຄວນຈະຕິດໄວ ຫລື ຄັ້ງໄວໃກ້ກັບບ່ອນມຽນໂທລະສັບ). ບັນທຶກ ເລກໂທລະສັບ ສຸກເສີນ ດັ່ງຕໍ່ໄປນີ້ :

ດ້ຍເພີງ _____	ຕຳລາ _____
ປ່ວງກັນໄພສິ່ງຄາມ _____	ຫນວຍພຍາບານ _____
ຄວບຄຸມຢາຕ້ອ _____	ອື່ນໆ _____

(໒) ຈະຕອງບອກໃຫສະນາຊີກຸກ່າຄົນໃນຄອບຄົວ ຫລື ໃນສະຖານທີ່, ໂດຍສະເພາະເດັກນ້ອຍຜູ້ທີ່ເຂົາມາໃຫມ່ ໃຫສະວ່າຈະປະຕິບັດຕົນແນວໃດ ເນອມິເຕດສຸກເສີນເກີດຂຶ້ນ. ການປະຕິບັດນີ້ລວມຄວາມເຖິງວ່າ ຈະໂທລະ ສັບບອກ ແລະ ລາຍງານກັນດ້ຍເພີງແນວໃດ ເນອມິໄພໃຫມ່ເກີດຂຶ້ນ.

(໓) ຈົດບ່ອນສະເພາະຢູ່ນອກສະຖານທີ່ ຫລື ເຮືອນເຜ່ອໂຮມກັນລວມທັງແຜນ ທີ່ຈະໂຍກຍ້າຍ ແລະ ຄວບຄຸມ ເດັກນ້ອຍໃນກໍຣະນີເກີດໄພໃຫມ່ ຫລື ເກີດແຜນດິນໃຫວ.

(໔) ຕັ້ງຫລັກການ ປະຕິບັດເນອມິເຕດສຸກເສີນເກີດຂຶ້ນ ຈະຕອງມີການຝຶກຊ່ອມ ວິທີການຫນີໄພ ເພື່ອໃຫ້ເດັກ ນ້ອຍຮູ້ເຖິງຄວາມຈຳເປັນທີ່ຈະຕອງຮຽນຮູ້ ແລະ ຝຶກຊ່ອມວິທີການທີ່ຈະອອກຈາກສະຖານທີ່ ແລະ ອາຄານ ຢ່າງວອງໄວ ແລະ ບໍ່ຫລືຍເຂົ້າໄປໃນອີກ ຈົນກວ່າຈະໄດ້ລັບຄຳສັ່ງຈາກບຸກຄົນທີ່ຮັບຜິດຊອບ ຈະຕອງແອບ- ຊອມເດັກນ້ອຍ ຢ່າງຕຳຫກງ ໖ ເດືອນ ເພື່ອເຂົາຈະໄດ້ປະຕິບັດໂຕຕາມຫລັກການທີ່ວາງໄວ ຢ່າງອັດຕະ ໂນມັດ ເນອມິເຕດເກີດຂຶ້ນ.

(໗) ບັນທຶກ ວັນທີແລະເວລາ ຂອງການຝຶກຊ່ອມໄວ ເພາະຜູ້ກວດກາ ໃບອານຸຍາດ ຈະກວດເບິ່ງເນອ ເວລາເຜ່ນໄປຢ່າງຮຸນຢາມ ແຕ່ລະບ່ອນ.

ການຝຶກຊ່ອມ	໑. _____	໒. _____
	໓. _____	໔. _____
	໕. _____	໖. _____



(ຂ) ຫລັກການປະຕິບັດເມື່ອເກີດໄປໃຫມ້ : _____

(ຄ) ຫລັກການປະຕິບັດເມື່ອເກີດແຜ່ນດິນໃຫວ : _____

(໔) ຂຽນແຜນຜັງເຮືອນຂອງທ່ານໃສ່ດ້ານຫລັງຂອງແບບຟອມນີ້. ບອກເຖິງທາງຫລືບຫນີ ຂອງແຕ່ລະຫ້ອງ
ແລະ/ຫລື ແຕ່ລະຄືນ. ແຜນຜັງບອກເຖິງທາງຫລືບໄພ ຄວນຈະຕິດໃຈຢູ່ໃນເຮືອນ.

ເຫັນດີເຫັນຊອບໂດຍ : _____ ວັນທີ່ _____
ຜູ້ກວດກາ ໃບອານຸຍາດ

ການເບິ່ງແຍງເດັກນ້ອຍ ບໍ່ກັບເຮືອນ
ຄຳໃຫ້ການບັນທຶກ ຄະດີທາງອາຊຍາກັມ

ຄຳແນະນຳ :

ຕຸກຄົນທີ່ອາຍຸ ໑໘ ປີຂຶ້ນໄປ ທີ່ອາໄສຢູ່ໃນເຮືອນທີ່ຈະຂໍ
ເປັນບອນເບິ່ງແຍງເດັກ ຫລືຈຳເຮັ ການເປັນຜູ້ເບິ່ງ-
ແຍງເດັກ ຫລື ເປັນຜູ້ຊ່ວຍໃນການປະຕິບັດງານນີ້ ຈະ
ຕ້ອງປະກອບແບບຟອມນີ້ ແລະ ສົ່ງໄປຍັງຫ້ອງການທີ່
ອອກໃບອະນຸຍາດ ພ້ອມກັບບັດພົມລາຍນີ້ຂອງຜູ້ກວດວຍ.

ທ່ານເຄີຍຕ້ອງໂທດຄະດີທາງອາຊຍາກັມ, ນອກເຫນືອຈາກ ການລ່ວງລະເມີດກົດ
ຈະຮາຈອນສະຖານເບົາ ຊຶ່ງຖືກປັບໃໝ \$ ໔໐.໐໐ ຫລື ຕຳກວານນ ບໍ່ ?

ເຄີຍ

ບໍ່ເຄີຍ

ຖ້າເຄີຍ, ກະຮຸນາຂຽນ ແລະ ຈຶ່ງແຈ້ງເຖິງຊະນິດແລະສະຖານະການຂອງໂທດ
ນັ້ນໆແລ້ວ ເຊັ່ນຊື່ ແລະ ສົ່ງໄປຍັງ ອົງການທີ່ອອກໃບອະນຸຍາດ.

ຂ້າພະເຈົ້າຂໍໃຫ້ການ ຍອມຮັບໂທດຕາມກົດໝາຍ ວ່າ ຂ້າພະເຈົ້າໄດ້ອ່ານ ແລະ ເຂົ້າໃຈອ້າວວາມທີ່ໄດ້ຢູ່ເບື້ອງ
ແຜນນີ້ ແລະຄຳຕອບພ້ອມດ້ວຍເອກກະສານທີ່ຄັດຕິດມາພ້ອມນ ລວມແລ້ວແຕ່ເປັນຄວາມຈິງ ແລະ ຖືກຕ້ອງ.

ລາຍເຊັນ

ວັນທີ

ປະກາດ

ສິດທິ ຂອງຜູ້ປົກຄອງ

- ໑. ພໍ່ແມ່ ຫລື ຜູ້ປົກຄອງ ຫນ້ອຍປະຈຳຕົວ ສແດງວ່າເປັນຜູ້ປົກຄອງຂອງເດັກນ້ອຍແທນນັ້ນ ຈະມີສິດທິຈະເຂົ້າໄປ ແລະ ກວດກາເບິ່ງສະຖານທີ່ ບ່ອນລຽງເດັກກຸ່ມເຊົ້າຈາກລຽງຢູ່ນັ້ນໄດ້ ໂດຍບໍ່ຈຳເປັນຈະຕ້ອງ ບອກໃຫ້ ຜູ້ຮັບລຽງເດັກນ້ອຍຮູ້ລ່ວງຫນ້າກໍໄດ້. ແຕ່ການເຂົ້າໄປ ແລະ ກວດກາເບິ່ງສະຖານທີ່ ຈະເຮັດໄດ້ໃນເວລາ ຫລື ຈົ່ງໂມງທີ່ທຳງານປົກກະຕິ ຫລື ໃນຂະນະທີ່ລູກຂອງຫນ້າ ກຳລັງຢູ່ໃນຄວາມຄຸ້ມຄອງຂອງສະຖານທີ່ເຫັນນັ້ນ.
- ໒. ກົດຫມາຍ ຫ້າມບໍ່ໃຫ້ມີການເລືອກຊົນວັນນະ ຫລື ກັນແກ້ງ (ແກ້ຄອນ) ເດັກນ້ອຍຜູ້ໃດຜູ້ໜຶ່ງ ຫລື ພໍ່ແມ່/ຜູ້ປົກ ຄອງຂອງເດັກນ້ອຍ ເນື່ອງເຂົ້າເຮົາໃຈສິດທິ ເຂົ້າມາກວດເບິ່ງສະຖານທີ່.
- ໓. ກົດຫມາຍ ບັງໄວ້ວ່າ ພໍ່ແມ່ຫລືຜູ້ປົກຄອງຂອງເດັກນ້ອຍ ຈະຕ້ອງໄດ້ຮັບຄຳຊີ້ແຈງເຖິງ ສິດທິຂອງເຂົາເຈົ້າ ໃນການເຂົ້າມາ ແລະ ກວດກາເບິ່ງສະຖານທີ່ ບ່ອນລຽງເດັກ (ລູກ) ຂອງເຂົາເຈົ້າ.
- ໔. ກົດຫມາຍ ບັງໄວ້ວ່າ ໃຫ້ຕິດປະກາດສຳຫລັບສິດທິຂອງພໍ່ແມ່ທີ່ຈະເຂົ້າໄປ ແລະ ກວດກາເບິ່ງສະຖານທີ່ບ່ອນ ລຽງເດັກນ້ອຍໄດ້ ໃນບ່ອນທີ່ ພໍ່ແມ່ຫລື ຜູ້ປົກຄອງຫລຽວເຫັນໄດ້ງ່າຍ.
- ໕. ກົດຫມາຍ ໄດ້ອານຸຍາດໃຫ້ ຜູ້ຮັບຜິດຊອບໃນສະຖານທີ່ ບ່ອນລຽງເດັກນ້ອຍປະຕິເສດ ບໍ່ອານຸຍາດໃຫ້ພໍ່ແມ່ ຫລື ຜູ້ປົກຄອງຂອງເດັກນ້ອຍເຂົ້າມາໃນສະຖານທີ່ ບ່ອນລຽງເດັກ ໃນກໍລະນີດັ່ງກ່າວ :
- ກ. ພໍ່ແມ່ ຫລື ຜູ້ປົກຄອງ ປະພຶດຕົວໃນທາງທີ່ຈະເປັນພ້ອມ ຕໍ່ເດັກນ້ອຍທີ່ຢູ່ໃນສະຖານທີ່ບ່ອນລຽງເດັກນ້ອຍ ຫລືວ່າ,
- ຂ. ຜູ້ຕ້ອງການຢາກຈະເຂົ້າມາ ໃນສະຖານທີ່ນັ້ນ ພໍ່ແມ່ຜູ້ປົກຄອງຕ້ອງຕາມກົດຫມາຍ ແລະ ທາງສະ ຖານທີ່ ໄດ້ຮັບຄຳຂໍ້ອອງເປັນລາຍລັກອັກສອນ ຈາກພໍ່ແມ່ ຫລື ຜູ້ປົກຄອງຕ້ອງຕາມກົດຫມາຍ ບໍ່ອານຸ ຍາດໃຫ້ ຜູ້ປົກຄອງ ຫຍໍ້ຕາມກົດຫມາຍ ເຂົ້າມາເບິ່ງເດັກນ້ອຍນັ້ນໄດ້.

----- ຕິດບ່ອນນີ້ -----
ແບບຟອມນີ້ ໃຫ້ເກັບມຽນໄວ້ ຢູ່ໃນແຟນບັນທຶກຂອງເດັກນ້ອຍ.

ສິດທິ ຂອງພໍ່ແມ່

ຫນຶ່ງສິບບັນ ໄດ້ສແດງໃຫ້ຮູ້ວ່າ ພວກ/ຂ້າມະເຮົາ ຜູ້ເປັນພໍ່ແມ່ ຫລື ຜູ້ປົກຄອງຂອງ _____
ໄດ້ຮັບສຳເນົາ ໃນປະກາດກຽວກັບ. (ເຊີດຕົກນ້ອຍ)

ສິດທິ ຂອງພໍ່ແມ່
ຈາກເຮົາຂອງສະຖານທີ່ ຫລື ຜູ້ຕາງຫນ້າ ສະຖານທີ່ບ່ອນລຽງເດັກຫມຸ່ມຈົວາ _____
(ເຊີດສະຖານທີ່ບ່ອນລຽງເດັກ)

(ລາຍເຊັນຂອງພໍ່ແມ່/ຜູ້ປົກຄອງ) _____
(ວັນທີ)



ໃບອານຸຍາດ ເພື່ອຮັບການຮັກສາໃນຍາມສຸກເສີນ

ຊື່ ຜູ້ ຈຳລອງ : _____

ຂ້າພະເຈົ້າ, ຜູ້ ທີ່ ຈຳລອງ ຈຳລອງ ໄດ້ ນອບ ດັກ ນອຍ ຜູ້ ທີ່ ຈຳລອງ ຈຳລອງ ຈຶ່ງ ຢູ່ ພາຍ ໃຕ້ ຄວາມ ເບິ່ງ ເບຍງ ຂອງ (ຈ) _____

ຂ້າພະເຈົ້າ ໄດ້ ອານຸຍາດ ໃຫ້ ຜູ້ ທີ່ ຈຳລອງ ຈຳລອງ ໄດ້ ຍິນ ຍອມ ໃຫ້ ດັກ ນອຍ ດັກ ນອຍ ນີ້ ໄດ້ ຮັບ ການ ຈອງ ໄຟ ກາ, ການ ວາງ ຢາ ສລົບ, ການ ວິ ຈັຍ ຢາ ຕາ ງູງ, ການ ຫາ ຕິດ, ການ ຫາ ຕິດ ແຂວງ ຫລື ການ ຮັກ ສາ ຢັ້ງ ຢື່ນ ຕາ ງູງ ຫລື ຫາ ງຫານ ຫມໍ ຈະ ປະ ຕິ ບັດ ດັກ ນອຍ.

ໃບ ສຳ ນຶກ ສັບ ບັນ ກໍ ໃຊ້ ໄດ້ ເຈັ້ນ ດຽວ ກັນ ກັບ ຕົ້ນ ສັບ ບັນ.

ວັນ ຫລື _____

(ຈ) _____

_____ (ຄວາມ ສ່ຳ ພັນ)

ລາຍລະອຽດຂອງການພິມລາຍມື

ຜູ້ໃຫຍ່ທຸກໆຄົນ ທີ່ໄດ້ອາໄສຢູ່ໃນເດຣສອນຈະຕ້ອງໄດ້ມີການ ແປະໂປ້ລາຍມື ຄັ້ງນຶ່ງ ເພື່ອຈະນຳໄປປະຕິບັດການ ສອບສວນປະລິດການບັນທຶກຄະດີອາດອຸຍາກັມ. ບັດພິມລາຍມື ນຶ່ງ (໑) ໃບເປັນສິ່ງທີ່ຈຳເປັນສຳຫລັບ ຜູ້ໃຫຍ່ ແຕ່ລະຄົນ. ສຳຫລັບການພິມລາຍມືນີ້ ຫານຄວນຈະເລືອກໄປບອນທີ່ຢູ່ໃກ້ກັບບ້ານຂອງທ່ານ ທີ່ຈະໄປຫາກິນ- ຕຳຣວດກໍ່ໄດ້ ແຕ່ຈະຕ້ອງໄດ້ເສັຽຄ່າທຳນຽມ ພວກທ່ານຈະໄປຫາ ທີ່ບອນຫ້ອງການອອກໃບອານຸຍາດນັ້ນກໍ່ໄດ້ (ເບິ່ງແຜນທີ່ຂ້າງລຸ່ມນີ້) ບອນນີ້ໄດ້ເສັຽຄ່າທຳນຽມ ແຕ່ວັນຈັນ ຫາ ວັນສຸກ ເລີ່ມແຕ່ ຊຸ່ມ:໐໐ ໂມງເຊົ້າ ຫາ ຈຸ່ມ:໓໐ ໂມງແລງ. ໃບຄຳຮອງຂອງທ່ານ ແລະ ໃບພິມລາຍມືຈຳເປັນຕ້ອງ ໄດ້ສົ່ງເຂົ້າພ້ອມກັນ. ກະຮຸນາ ຕລວດເບິ່ງວ່າ ລາຍລະອຽດທັງໃບທາງຫນ້າ ແລະ ດານຫລັງໄດ້ຂຽນປະກອບຖືກຕ້ອງ ແລະ ດິບຖວນຫມົດທຸກ ອັນ. ແລະຈົ່ງເຊັນຊິພວກທ່ານລົງໃສ່.

ພິຍັດມະຊາດ

ໃນ

ຂອດກຳແພງ ເມືອງ ທະນະດິເອໂກ

ໄຟໃຫມ່

ແຜນດິນໃຫວ

ນັ້ນຖວມ

ກຳແພງເມືອງ ທະນະດິເອໂກ
ອົງການກຽວກັບການຕຽມພອມສຳຫລັບ
ພິຍັດມະຊາດ
5201 Ruffin Rd. Suite Q
San Diego, CA. 92123
(619) 565-3490

San Diego County
Office of Disaster Preparedness
5201 Ruffin Rd. Suite Q
San Diego, CA. 92123
(619) 565-3490

ໄຟ, ຜ່ວນດິນໃຫວ ແລະ ນ້ຳຖວມ ທັງສາມຢ່າງນີ້ເປັນພັນທະມະຊາດ ທີ່ມັກເກີດຂຶ້ນເລື້ອຍໆໃນເຂດ
ກຳແພງນະຄອນ ເມືອງແຊນດີເອໂກ ຫນຶ່ງສິບບ່ອນ ມີຂໍ້ຄວາມສຳຄັນທີ່ທ່ານຄວນຈະປະຕິບັດ ຕາມ
ໃນເນື້ອນພັນທະມະຊາດ ອັນໃດອັນໜຶ່ງທີ່ໂຕກາວມາເຖິງເກດຂຶ້ນ,

ໄຟ.

ໃນເຂດກຳແພງເມືອງແຊນດີເອໂກ ໄຟໃຫມ່ປ່າ ແລະ ຫຼັງຫຍ້າ ເປັນພັນອັນຮ້າຍແຮງ ໃນຍາມຮະດູຮ້ອນ.

ຈະເຮັດວິທີໃດ ຖ້າທ່ານເກີດມີໄຟໃຫມ່ຂຶ້ນ ຢູ່ໃນເຮືອນຂອງທ່ານ ?

ຖ້າທ່ານຫາກສົງໃສວ່າ ມີບ່ອນໃດ ບ່ອນໜຶ່ງຢູ່ໃນເຮືອນຂອງທ່ານ ເກີດໄຟໃຫມ່ຂຶ້ນ. ຫຼາມ ເປີດປະຕູ
ທາງຂ້າງໃນອອກໄປເບິ່ງ. ກ່ອນທີ່ທ່ານຈະເປີດໃຫ້ເອົາຝາມືບາຍເບິ່ງວ່າປະຕູນັ້ນຮອນ ຫລື ບໍ່? ຖ້າ
ຫາກວ່າປະຕູນັ້ນຮອນ ຫລືວ່າເຫັນມີຄວັນໄຟລອດຂ້າງຕາມຂອບປະຕູນັ້ນແລ້ວ ຫຼາມເປີດປະຕູເດັດຂາດ
ເພາະທ່ານຈະໄດ້ຮັບອັນຕະລາຍ ຈາກຄວັນໄຟ, ຄວາມຮອນ ຫລືວ່າແປວໄຟ.

ຖ້າຫາກ ທ່ານບໍ່ມີຄວາມສາມາດມອດໄຟດ້ວຍຕົນເອງແລ້ວ ໃຫ້ຫນີອອກໄປຫາບ່ອນປອດພິພິ ແລະ ລາຍງານ
ກົມດັບເຜີງ ຫັນຫີນໃດ.

໑. ໃຫ້ຂຽນນ້ຳເຮັດໂທຣະສັ້ນຂອງ ກົມດັບເຜີງໃວ້ຢູ່ໃກ້ກັບໂທຣະສັ້ນຂອງທ່ານ.
໒. ໃຫ້ລາຍງານ ບ່ອນຢູ່ໃຫ້ຖືກຕ້ອງ ແກ້ເຈົ້າຫນ້າຫນ້າກົມດັບເຜີງ
໓. ໃຫ້ກວດເບິ່ງເຄື່ອງມື ແລະ ເຄື່ອງໃຈທີ່ໃຫ້ຄວາມຮອນຢ່າງນອຍ ເຫຼືອນໆຕໍ່ປີ.
໔. ໃຫ້ກວດເບິ່ງສາຍໄຟ Extension Cord ວ່າຂະໜາດຖືກຕ້ອງດີ ຫລື ບໍ່ ?
໕. ໃຫ້ເອົາ ກັບໄຟໃວ້ບ່ອນເຫຼັດກັນອຍ ຍິ່ງເອົາບໍ່ເຖິງ.
໖. ຍ່າໃຫ້ເດັກນອຍ ລົງໄປຫລິນຢູ່ຮອນພູເອົາ.
໗. ໃຫ້ມຽນນ້ຳມັນ ຫລື ນ້ຳຢາ ທີ່ຕິດໄຟໃວ້ ໃວ້ຢູ່ບ່ອນທີ່ປອດພິພິ.
໘. ຫາມສຸບຢາ ຢູ່ໃນບ່ອນນອນ.

ຖ້າຫາກ ໄຟໃຫມ່ເສື້ອຜ້າຂອງທ່ານ ຢ່າໄດ້ແລ້ວ ໃຫ້ເອົາຜ້າຫີ້ມ ຫລື ຜ້າພິມນອຍ ທີ່ມີຮີນຕົວແລ້ວ
ມອນລົມກຸ້ງໄປ ກຸ້ງມາ ເຮັດໃຫ້ໄຟມອດ.

ຖ້າຫາກທ່ານຈະເຂົ້າໄປຊ່ວຍຄົນ ຢູ່ໃນຫ້ອງທີ່ເກີດໄຟໃຫມ່ ໃຫ້ເອົາຜ້າເຈັດຕົວຜິນໃຫຍ່ ຫລື ຜ້າເຈັດຫນ້າ
ໄປຈຸມໃສ່ນ້ຳໃຫມ່ປຽກ ນຳປົກຫນ້າຂອງທ່ານເສັ້ນກອນ ແລ້ວຈຶ່ງຄອຍໆເປີດປະຕູອອກຢ່າງຮະມັດຮະວັງ
ໃຫ້ຫມູ່ບໍລິໂຫລິ ຈົນໃກ້ຮອນ ຕໍ່ເຫຼົ່າໃດແຫ່ງເປັນການດີ ແລ້ວຄອຍໆຄານເຂົ້າໄປຊ່ວຍເອົາຄົນຜູ້
ນອນອອກມາຈາກຫ້ອງ ແລະ ໃນຂະນະທີ່ເອົາຄົນເຈັບ ອອກມາຈາກຫ້ອງນັ້ນ ກໍຈຶ່ງພາຍາມກັ້ນລົງ ໃຫ້ຕິດ
ພຽງຮອນໃວ້ເຊັ່ນດຽວກັນ.

ຖ້າຫາກທ່ານພົບເຫັນ ຫີນເວລາຕອນທີ່ໄຟກຳລັງເລີ່ມໃຫມ່ນັ້ນ ແລະ ຄິດວ່າຈະສາມາດຄວບຄຸມ (ມອດ)
ໄວ້ໄດ້ ໃຫ້ທ່ານຈຶ່ງມອດຕາມວິທີ ທີ່ຢູ່ຂ້າງລຸ່ມນີ້ :

໑. ໃຫ້ມອດໄຟ ທີ່ເກີດຈາກໄຟຟ້າ ຫລື ພວກນ້ຳມັນຕ່າງໆ ໂດຍກຳລັງເຜີງເບັກກັງໂຊດາ (Baking
soda) ດິນຊາຍ, ຫລືວ່າ ດິນຫີນມະດາ ວານໃສບ່ອນເກີດໄຟໃຫມ່ນັ້ນ.



- ກ. ຫຼາມບໍ່ໃຫ້ໃຊ້ແປ້ງ (Flour) ນອດໄຟ ເພາະມັນຈະເຮັດໃຫ້ເຮະເບີດ.
- ຂ. ຫຼາມບໍ່ໃຫ້ໃຊ້ນ້ຳມືຂອງໄຟ ທີ່ເກີດຈາກນູ້ມັນ ເພາະມັນຈະເຮັດໃຫ້ໄຟໃຫມ່ລາມອອກໄປ.
- ຄ. ຫຼາມບໍ່ໃຫ້ ເຕນກ໌ໃສ່ໄຟ ຈົນກວ່າຈະໄດ້ມອດສວິດໄຟໃຫຍ່ ຫລື ສວິດຢູ່ກອງ ຟິວບອກ (Fuse Box)

໒. ໃຫ້ມອດໄຟທີ່ໃຫມ່ເຈັບ, ໃຫມ່ພົມ ຫລືວ່າແນວອື່ນໆ ທີ່ບໍ່ແມ່ນນູ້ມັນໂດຍການໃຊ້ນູ້ສາດໃສ່ບ່ອນຕົ້ນໄຟທີ່ເກີດຂຶ້ນ.

ໄຟໃຫມ່ຢູ່ນອກເຮືອນ (ເດີນ)

ຖ້າຫາກວ່າຈັບສົນ ຫລື ບ້ານເຮືອນຂອງຄົນຂ້າງບ້ານເກີດໄຟໃຫມ່ຂຶ້ນ ໃຫ້ໃຊ້ສາຍຢາງຫົດຜັກ ຫົດຫລັງຄຳເຮືອນ ແລະ ບ່ອນອອກຮົດຂອງຫານໄຫຼຢຽກ ເພື່ອປ້ອງກັນ ໄຟລາມໃຫມ່ມາເຖິງເຮືອນຂອງຫານ.

ຖ້າຫາກ ໄຟໃຫມ່ເຮືອນ ບ່ອນອອກຮົດ ຫລື ອາຄານອື່ນໆ ໃຫ້ເຮັດໄປຫາກົມດັບເຮັດໂດຍດ່ວນ ແລ້ວຈົ່ງພາຍາມມອດໄຟດ້ວຍຕົນເອງ ໂດຍໃຊ້ສາຍຢາງຫົດຜັກ (ເປັນການດີທີ່ສຸດ ທີ່ຫານມີສາຍຢາງຫົດຜັກ) ທີ່ຍາວພໍຈະເຖິງຫຸງສ່ວນຂອງແຕ່ລະອາຄານ ທີ່ຢູ່ໃນບໍ່ເຮັດວັນເຂດບ້ານຂອງຫານ.

ໄຟໃຫມ່ຫຼັງຫຍາ (ໄມ້ໄມ້ນອຍໆ)

- ໑. ຈົ່ງຮັກສາ ຢ່າໃຫ້ມີຂີ້ເຫຍື້ອ ຢູ່ໃນບໍ່ເຮັດວັນອອກເຮືອນຂອງຫານ.
- ໒. ໃຫ້ອອກຫາ ກະສອບປານນຽນໃຈໃຫມ່ຽງພໍ
- ໓. ໃຫ້ຢູ່ກັບ ໄອ໊ຊ໌ແປລນຕ໌ (ice plant) ໃຈຢູ່ອອກເຮືອນຂອງຫານ ເພາະຕົ້ມໄມ້ຈຸນດັບຈະຊ່ວຍໃຫ້ໄຟລາມໃຫມ່ ເຖິງບ້ານເຮືອນຂອງຫານໄດ້.
- ໔. ຖ້າຫາກເກີດມີໄຟໃຫມ່ ບ້ານເຮືອນທີ່ຢູ່ຂ້າງຄຽງເຮືອນຂອງຫານ ຈົ່ງພາຍາມເປີດນ້ຳຫົດໃສ່ເດີນບ້ານຂອງຫານໄຫຼຢຽກຈຸມໃຈ ຈົນກວ່າພວກກົມດັບເຮັດ ຈະມາອອດ.
- ໕. ຖ້າຫາກ ເຈົ້າຫນ້າຫົກກົມດັບເຮັດໂດຍແນະນຳ ໃຫ້ໂຍກຍາຍອອກໄປຈາກສະຖານທີ່ ບ່ອນເກີດໄຟໃຫມ່ ໄປຫາບ່ອນທີ່ປອດພິບ. ຂໍໃຫ້ຫານຈົ່ງຍາຍາມ ປະຕິບັດຕາມໂດຍຢ່າໄດ້ລັງເລໃຈ.

ແຜ່ນດິນໃຫວ.

ຄາດວ່າ ແຜ່ນດິນໃຫວຄັ້ງໃຫຍ່ (ຮຸນແຮງ) ຈະເກີດຂຶ້ນ ເຖິງແມ່ນວ່າຍັງຈະບໍ່ທັນໄດ້ເຄີຍເກີດຂຶ້ນໃນ ໒ - ໓ ປີທີ່ຜ່ານມາຕາມ. ສ່ວນໃນສາມສ່ວນຂອງແຜ່ນດິນໃຫວ ທີ່ຈະເກີດຂຶ້ນໃນສະຫະຣັດ ອະເມຣິການ ມີສູນກາງຢູ່ຕາມຊາຍຝັ່ງມະຫາສູນຸດປາຊີຟິກ ແລະ ສ່ວນຫລາຍແລ້ວ ແມ່ນເກີດຢູ່ຮີຖຄາລິຟໍເຣນຽ.

ຮອຍແຕ່ງ Elsinore Fault ເລີ່ມຕົ້ນຈາກເມືອງ Pala ຕິດຕໍ່ລົງໄປອອກຫາງຫົດຕາວັນອອກສຽງໃຕ້ຂອງກຳແພງນະຄອນ ຢູ່ໂກກັບເມືອງ Boulevard ແລະຮອຍແຕ່ງເລີ່ມ ຍັງໄດ້ມີການເຕັ້ນໆຕິງ ແລະ ມີການເຄື່ອນໄຫວຢູ່ຕອກດວລາ ໂດຍສະເພາະໃນຮະວາງ ໓໒ ໄມລ໌ ຫາງຈາກເມືອງ Julian ຈົ່ງຢູ່ຫາງຫົດຕາວັນອອກສຽງເຫນືອ ຂອງເມືອງ Pala .

ຮອຍແຫງ Rose Canyon Fault ມາຈາກທະເລ ຂຶ້ນຝັ່ງໂກງກັບອ່າວຂອງ La Jolla Cove ແລະຕໍ່ລົງມາຫ່າງໃຕ້ ຈຸກງໄປຫາ Old Town ເປັນຮອຍແຫງທີ່ມີການເຫັນວ່າຕັ້ງຢູ່ ແລະຄາດວ່າ ຈະເປັນຈຸດອັນຕະຫຼາຍແຫ່ງນຶ່ງໃນອະນາຄົດອັນໂກງນຶ່ງ.

ນັກທໍຣະນິວິທະຍາ (ຜູ້ຄຸນຄວາມກ່ຽວກັບເຮືອງດິນ) ບາງຄົນຍັງເຊື່ອວ່າ ຮອຍແຫງ Rose Canyon Fault ນີ້ເປັນສ່ວນນຶ່ງຈຸດຕອກມາຈາກ ຮອຍແຫງ Inglewood-Newport Fault ແລະ ດັ່ງນັ້ນມັນອາດຈະຕໍ່ລົງໄປຫ່າງໃຕ້ ໂດຍຜ່ານອ່າວເມືອງ San Diego ລົງໄປຮອດແດນ ຂອງປະເທດ Mexico.

ຮອຍແຫງຂອງ San Jacinto Fault ກໍ່ເປັນຮອຍແຫງທີ່ຍັງມີການເຄື່ອນໄຫວຢູ່ເຊັ່ນດຽວກັນ ຮອຍແຫງນີ້ ຕໍ່ໄປຫ່າງທິດຕະເວັນອອກສຽງໃຕ້ຮະວ່າງເມືອງ Borrego Springs ກັບ Clark Lake ສຳຫລັບຮອຍແຫງຂອງ San Andreas Fault ຈຶ່ງເປັນຮອຍແຫງທີ່ໃຫຍ່ ແລະ ເຄີຍສ້າງຄວາມ ເສັຍຫາຍໃຫ້ເມືອງ San Francisco ໃນປີ 1906. ຮອຍແຫງເລີ່ມໄດ້ຜ່ານເມືອງ Spring Valley ແລະຕໍ່ຂຶ້ນໄປຫ່າງພາກເໜືອຢູ່ໂກງກັບເມືອງ Onofre ຢູ່ຫ່າງພາກເໜືອຂອງ ກຳແພງນະຄອນ ແຊນດີເອໂກ ກໍ່ມີຮອຍແຫງຢູ່ ໓ - ໔ ຮອຍ ທີ່ຍັງມີການເຫັນວ່າ ຕັ້ງແລະເຄື່ອນໄຫວຢູ່ຕະຫຼອດເວລາ.

ກົມໂຍທາທິການຂອງຣັດ ໄດ້ຄົ້ນຄວ້າ ປາກົດວ່າຍັງມີປະມານ ໒0 ຮອຍແຫງທີ່ເປັນເສັ້ນຂະໜານແລ່ນ ໄລວກັນ ຢູ່ຕາມເຂດທາງນອກແລະຫ່າງໃນ ຂອງກຳແພງນະຄອນເມືອງ ແຊນດີເອໂກ. ແຜນດິນໃຫ້ ທີ່ໄດ້ເກີດຂຶ້ນຢູ່ເມືອງ Long Beach ໃນວັນທີ່ ໑0 ເດືອນມີນາ 19໓໓ ໄດ້ເຮັດໃຫ້ມີຄົນຕາຍຍອນ ໑໒0 ຄົນ ແລະ ສ້າງຄວາມເສັຍຫາຍຄິດເປັນເງິນປະມານ \$ ໔໘ ລ້ານ ແລະ ແຜນດິນໃຫ້ເກີດຂຶ້ນ ແຮກອນນັ້ນ ແມ່ນຢູ່ Imperial Valley ເມື່ອວັນທີ່ ໑໑ ເດືອນພຶສພາ 19໔0 ໄດ້ມີຄົນຕາຍ ຫລາຍຄົນແລະສ້າງຄວາມເສັຍຫາຍປະມານ \$ ໗.໒ ລ້ານ. ໃນວັນທີ່ ໒໗ ເດືອນກໍຣະກະດາ 19໔0 ຢູ່ໃນຫົວໂກງກັບເມືອງ Calipatria ໄດ້ເກີດແຜນດິນໃຫ້ອີກ ສ້າງຄວາມເສັຍຫາຍປະມານ \$ ໔0,000. ໃນວັນທີ່ ໙ ເດືອນກຸມພາ 19໗໑ ໄດ້ເກີດມີແຜນດິນໃຫ້ຂຶ້ນອີກ ຢູ່ເມືອງ San Fernando ມີຄົນຕາຍ ໔໑ ຄົນ ແລະຄ່າເສັຍຫາຍ \$ ໔00 ລ້ານ.

ຄວນຈະເຮັດແນວໃດ ?

ຖ້າຢູ່ຫ່າງໃນເຮືອນ - ກໍ່ຈຶ່ງຢູ່ຫ່າງໃນເຮືອນ, ໃຫ້ລອດເຂົ້າກອງໂຕະ ຫລືວ່າ ຕັ້ງຍາວ ຫລືວ່າ ໃຫ້ຢູ່ ບອນຫາງເຂົ້າປະຕູ, ຫອງປະຕູ ຫລືວ່າ ຢືນອົງຜູ້ຫ່າງໃນ ຢູ່ເຂົ້າໄປໂກງຢ່າງຢຽນໝັ້ນແກ້ວ ຫລື ດອກໄຟຫ້ອຍລົງມາ ຢ່າແລ່ນອອກໄປຫ່າງນອກບ້ານ ເພາະທ່ານອາດຈະຖືກສົ່ງຂອງຫັກລົງລົງມາທັບ ຫລື ຈະຖືກສາຍໄຟທີ່ຍັງມີໄຟຟ້າແຮງສູງຕົກລົງມາໃສ່ຕົວທ່ານ.

ຖ້າທ່ານຢູ່ນອກເຮືອນ - ໃຫ້ຫນີອອກໂກຈາກເຮືອນສູງ ຫລື ອາຄານຕ່າງໆ ໄປຢູ່ເດີນຫຍິບຕົກ ຫລືເປັນ ເດີນໂລງ ຢ່າເຂົ້າໄປໂກງແຮງສູງ, ເສົາໄຟຟ້າ ແລະ ສາຍໄຟຫັກລົງມາ ເພາະອາດຈະໄດ້ຮັບ ອັນຕະຫຼາຍອັນຮາຍແຮງ ຫລື ເຖິງແກ້ວກໍ່ເປັນໄດ້.

ບໍ່ຕ້ອງມອດໄຟຟ້າ ຫລື ອັດຫໍ້ນ້ຳ ນອກຈາກສາຍໄຟ ຫລື ຫໍ້ນ້ຳຖືກເສັຍຫາຍ ຖ້າຫາກວ່າມີຫໍ້ນ້ຳແຕກ ຫລື ສາຍໄຟຂາດລົງມາ.



ໃຫ້ປະຕິບັດ ດັ່ງຕໍ່ໄປນີ້ :

- ກ. ນ້ຳ - ຖ້າຫາກວ່າ ຫໍນ້ຳແຕກຢູ່ພາຍໃນບ້ານເຮືອນ, ໃຫ້ອັດນ້ຳຢູ່ບ່ອນທີ່ໃຫຍ່ ທີ່ຕະເຊົາ ນາໃສ່ໃນເຮືອນ.
- ຂ. ໄຟຟ້າ - ຖ້າຫາກບ້ານເຮືອນ ໄດ້ຕິດຕັ້ງສາຍໄຟຟ້າຢ່າງຖືກຕ້ອງ ອາດຈະບໍ່ມີບັນຫາເກີດຂຶ້ນ ແຕ່ຫາກວ່າ ຫ້າມເຊື່ອວ່າມີໄຟຈອດ ໃຫ້ໄຟນອດໄຟຢູ່ໃນກອງວັດແທກໄຟ Meter Box ໂດຍການດຶງສົວດລົງ.
- ຄ. ແກ້ສ - ຖ້າຫາກໄດ້ກິນແກ້ສ ຫລື ສົງສັຍວ່າຫໍແກ້ສ ແຕກຢູ່ໃນບ້ານເຮືອນ ໃຫ້ອັດຢູ່ບ່ອນແທກແກ້ສ (Meter) ແລະໃຫ້ຮອງໄປຫາ ບໍລິສັດ ແກ້ສ ໂດຍດວນ ແລະ ຢ່າໄດ້ກັບຄືນໄປເປີດແກ້ສ ນັ້ນອີກ.

ນ້ຳຖວມ.

ຢູ່ຫ່າງພາກໃຕ້ຂອງຮັຖ ຄາລິຟໍເຣນຽ ນ້ຳຈະບໍ່ຖວມທຸກໆປີ ຄືກັນກັບພາກສ່ວນອື່ນໆບາງບ່ອນຊຶ່ງຢູ່ຫ່າງພາກ ຕາເວັນອອກຂອງປະເທດ ແຕ່ຕື່ງແນວໃດກໍຕາມ ຜົນການຍົນຫັກໂດສແດງໃຫ້ເຫັນວ່າ ນ້ຳອາດຈະຖວມເຂົ້າ ກຳແພງນະຄອນເມືອງ ແຊນດີເອໂກ ໄດ້.

ໃນປີ ໑໙໑໖ ແລະ ໑໙໒໗ ໄດ້ເກີດນ້ຳຖວມ ໃນເຂດເມືອງ ແຊນດີເອໂກ ໄດ້ສ້າງຄວາມເສັຍຫາຍອັນ ຫລວງຫລາຍ.

ໃນປີ ໑໙໓໘ ນ້ຳໄດ້ເກີດຖວມ ບາງສ່ວນຂອງກຳແພງເມືອງ ໄດ້ສ້າງຄວາມເສັຍຫາຍຫລາຍເປັນມູນຄ່າ ດູ່ຖິງ \$ ໖໐໐,໐໐໐.໐໐ ຕາມທອງຖິນຕາງໆຂອງເຂດກຳແພງນະຄອນໃນຮະດູຝົນ ອາດຈະມີນ້ຳຖວມ ຢູ່ຫລາຍໆບ່ອນ.

ຈະປະຕິບັດແນວໃດ ?

ໃຫ້ກວດຢ່າງເຕັມທີ່ຂອງຜູ້ຮຽນ ໃນຮະຖ່າງທີ່ຝູນກຳລັງຕົກຫນັກ ເພາະຢ້ານນ້ຳໃຫລືມືນຂ້າມາ ຖ້າຫາກວ່າ ມີນ້ຳໃຫລືເຂົ້າມາ ໃຫມອດໄຟ ຢູ່ບ່ອນໄຟນອຍໆ ທີ່ໃຫ້ຢູ່ (Pilot Light) ແລະບ່ອນໃຫ້ໄຟໃຫຍ່/ເຕົາໄຟ (Main Burner) ແລະໃຫ້ຫວັດເຕົາເນ້ນອອກຈາກສະຖານທີ່ ໂງ່ ໂດຍການໃຊ້ເຄື່ອງປັ້ນນ້ຳ, ຫໍດູດ ຫລືວາໃຊ້ເຄື່ອງຕັກນ້ຳອອກ.

ຖ້າຫາກວ່ານ້ຳໄດ້ຖວມຂຶ້ນກາຍພື້ນເຮືອນ ຈຶ່ງມອດໄຟຟ້າຢູ່ບ່ອນສົວໃຫຍ່ ເມື່ອນ້ຳເຂົ້າໄຟຢູ່ໃນຮູບ່ອນສຽບ ໄຟແລວອາດຈະເກີດເຮັດໃຫ້ໄຟຈອດ ແລະ ຈະເກີດໄຟໃຫມຂຶ້ນໄດ້.

ຖ້າຫາກຫ້າມສົງສັຍວ່າ ນ້ຳທີ່ຢູ່ໃນຫໍນັ້ນມີເຊື້ອໂຣດ ກ່ອນໃຊ້ຈະຕ້ອງເຮັດໃຫ້ສອດເສັຍກ່ອນ ໂດຍການຕົ້ມ, ກິນ ໃຊ້ນ້ຳຢ່າຂາດເຊື້ອ ຫລືວາໃຊ້ນ້ຳຢ່າຊັກເຄື່ອງ (Household Bleach) ໑໐ ຢອດນ້ຳ ຕໍ່ ໑ ແກລອນ ແລວປະໄວ ໓໐ ນາທີນັ້ນກໍສອດໄດ້.

ຖ້າຫາກວ່າຢູ່ຫ່າງຖິ່ນຂອງຫ້າມ ຖືກນ້ຳຖວມຫນັກ ຈົນບໍ່ສາມາດຫາອົບອົ້ມໄປບ່ອນອື່ນທີ່ປອດພິພິດ ຈຶ່ງພາຍາຍາມຍາຍເຄື່ອງຂອງທີ່ຈຳເປັນອອກ ເຊັ່ນອາຫານ, ນ້ຳ, ຜ້າຫິນ ຂົນຈົນເທິງ ຫລືວາຫລັງຄາ ແລະເຮັດໃຈໃຫ້ ແລະ ຢູ່ດ້ວຍຄວາມສ່ຽງເພື່ອລໍຄອຍການຊ່ວຍເຫລືອ.



ຂໍສັງເກດ !!

ກະສູ່ຍຸດິນອາຍມີສິລປະໂຍດຫລາຍ ເພື່ອໃຈໃນການປ່ອງກັນນ້ຳຖ້ວມຊັບສິນຂອງທ່ານໄດ້. ທ່ານຄວນຈະມີໃຈໃຫ້ພຽງພໍ ຖ້າຫາກວ່າທ່ານອາໄສຢູ່ຕາມສະຖານທີ່ບ່ອນຕໍ່າ.

ຖ້າຫາກວ່າ ຫຼາມລີ້ (Brakes) ຣີຖູ່ຂອງທ່ານປ່ຽນ ໃຊ້ການກໍ່ໄດ້ (ຫ້າມບໍ່ຢູ່) ເມື່ອຂັບຮີດແລ່ນໄປຕາມນ້ຳ ໃຫ້ທຽບຄືນຕາມຄ່ອຍໆ ເພື່ອຊ່ວຍບໍ່ໃຫ້ນັ້ນປ່ຽນ.

ຈົ່ງຫລີກເວັ້ນ ຈາກການຂັບຮີດຢູ່ຕາມຖິ່ນທີ່ຖືກນ້ຳຖ້ວມ ໂດຍສະເພາະຈົ່ງພະຍາຍາມຫລີກຮ່ອງນ້ຳ ຫລືສະຖານທີ່ຕໍ່າ.

ທ່ານຄວນຈະປະຕິບັດ ດັ່ງນີ້ :

- ໑. ໃຫ້ເປີດວິທະຍຸ ຫລື ໂທຣະຫັດ ຮັບສົ່ງຂ່າວແລະຄຳສັ່ງຕ່າງໆ (ໃຫ້ໃຊ້ວິທະຍຸຢູ່ຮີຖ ຫລືວ່າ ວິທະຍຸ ຈຸນດຫວ ຖ້າຫາກວ່າໄຟຟ້າບໍ່ມີ).
- ໒. ໃຫ້ມຽນ ໄຟສາຍ ໃບ່ບ່ອນທີ່ຫາເຫັນໄດ້ງ່າຍ.
- ໓. ໃຫ້ຈຳນວນຍາວໂທຣະສັບທ່ານຫມໍ້ ປະຈຳຄອບຄົວຂອງທ່ານ ຫລື ວ່າທ່ານຫມໍ້ ຜູ້ໃດຜູ້ໜຶ່ງທີ່ຢູ່ໂກ້ທ່ານ ໃນເມື່ອມີເຫດຈຳເປັນເກດຂຶ້ນ.
- ໔. ໃຫ້ຮຽນຮູ້ ວິທີປະຖົມພະຍາບານຂັ້ນຕົ້ນ.

ສິ່ງທີ່ບໍ່ຄວນເຮັດ !!!

- ໑. ຢ່າໃຊ້ທຽນໃຂ, ໄມ່ຂີດໄຟ ຫລື ສິ່ງໃດສິ່ງໜຶ່ງທີ່ຢູ່ໂກ້ກັບແປວໄຟ.
- ໒. ຢ່າເຂົ້າໄປໃນອາຄານທີ່ກວມ ກ່ອນທີ່ຈະໄດ້ຮັບອານຸຍາດ ຈາກເຈົ້າຫນ້າທີ່ ຫລື ຈາກກົມກວດກາຄວາມປອດໄພສັຍກອນ.
- ໓. ຢ່າໃຊ້ໂທຣະສັບ ໂດຍບໍ່ຈຳເປັນ.



ພິມຄູ່ມື ກ່ຽວກັບນະໂຍບາຍແລະ ວິທີການປະຕິບັດ

ການເບິ່ງແຍງເດັກນ້ອຍ ຢູ່ກັບເຮືອນ

ພາກ ໑໒



ຮັດຄາລິຟໍເນຍ
ຫ້ອງການດູແລ ສຸຂພາບ ແລະ ຄວາມປອດໄພ
ກະຊວງ ບໍລິການສັງຄົມ

ພິມແຈກຢາຍຖືກຕ້ອງຕາມກົດຮະບຽບທ່າສ່ມຸດ

ກໍຮະກົດ ໑໙໗໕
42

ການເບີງແຍງເດັກນ້ອຍຢູ່ກັບເຮືອນ

ສາລະບານ

ຫົວຂໍ້ທີ ໒໒, ພາກທີ ໑໒

ບົດທີ ໓ ການເບີງແຍງເດັກນ້ອຍຢູ່ກັບເຮືອນ

ຫມວດ

ນາຕຣາ ໑. ມາດຕະການຫົວໄປ ແລະ ການອະທິບາຍຄວາມຫມາຍ

ການຍົກເວັ້ນໂດຍສະເພາະ	໑໐໒໓໕໑.໑
ການອະທິບາຍຄວາມຫມາຍ	໑໐໒໓໕໒

ນາຕຣາ ໒. ການອອກໃບ ອານຸຍາດ

ການປະຕິບັດງານໂດຍປຣາສາຈາກໃບອານຸຍາດ ຫລື ລົງທະບຽນ	໑໐໒໓໕໓
ການຍົກເວັ້ນໃບອານຸຍາດ	໑໐໒໓໕໔

ນາຕຣາ ໓. ວິທີຍົກຄຳຮ້ອງ

ໃບອານຸຍາດ ຫລື ການລົງທະບຽນ	໑໐໒໓໕໕
ການຍົກຄຳຮ້ອງ ຂໍໃບອານຸຍາດຊັ້ນຕົ້ນ	໑໐໒໓໕໖
ການລົງທະບຽນ ໂຄງການລິເລີ່ມ	໑໐໒໓໕໗.໑
ການຕຣວດສອບ ຊີວະປະວັດ ຄະດີອາຊຍາກັມ	໑໐໒໓໕໘
ການຍົກເວັ້ນຄວາມຕ້ອງການຂອງ ການຕຣວດສອບ ຊີວະປະວັດ ຄະດີອາຊຍາກັມ ..	໑໐໒໓໕໙.໑
ການຕຣວດສອບ ກ່ຽວກັບຄວາມປອດໄພ ດ້ານອັຄຄີໄພ	໑໐໒໓໖໐
ອາຍຸການ ຂອງໃບອານຸຍາດຊັ້ນຕົ້ນ ຫລື ການຕໍ່ອາຍຸໃບອານຸຍາດ	໑໐໒໓໖໑
ການຫມິດອາຍຸ ຂອງການລົງທະບຽນ	໑໐໒໓໖໒.໑

ນາຕຣາ ໔. ການກະທຳດ້ານປົກຄອງ

ການປະຕິເສດອອກໃບອານຸຍາດ	໑໐໒໓໖໓
ການຍົກເລີກ ຫລື ຍືດໃບອານຸຍາດ ຫລື ການລົງທະບຽນ	໑໐໒໓໖໔
ການຮ້ອງທຸກຂອງຜູ້ຖືໃບອານຸຍາດ ຫລື ລົງທະບຽນ	໑໐໒໓໖໕
ອຳນາດກວດກາ	໑໐໒໓໖໖
ການຢ້ຽມຢາມສະຖານທີ່	໑໐໒໓໖໗

ນາຕຣາ ໕. ກົດລະບຽບທີ່ໃຊ້ບັງຄັບ (ສ່ວນໄວ້)



ການເບີງແຍງເດັກນ້ອຍຢູ່ກັບເຮືອນ

(ສາລະບານ ຕໍ່)

ຫມວດ

ມາຕຣາ ພ. ມາດຕະການປະຈຳ

ຈຳນວນພາກສ່ວນພັກງານ ແລະ ຄວາມສາມາດຮັບເອົານັກຮຽນ	໑໐໒໔໑໖.໕
ການປະຕິບັດງານຂອງການເບີງແຍງເດັກນ້ອຍຢູ່ກັບເຮືອນ	໑໐໒໔໑໗
ການຮັບເອົາເດັກນ້ອຍ	໑໐໒໔໑໙
ໃບຢັ້ງຢືນປະຈຳວັນຂອງເດັກນ້ອຍ	໑໐໒໔໒໑
ສິດສ່ວນບຸກຄົນ	໑໐໒໔໒໓

ມາຕຣາ ກ. ສະຖານທີ່ເບີງແຍງເດັກນ້ອຍ (ສ່ວນໄວ້)



ການເບິ່ງແຍງເດັກນ້ອຍຢູ່ບ້ານ

"ຄູ່ມືຂອງຜູ້ໃຊ້ສບັບນີ້ ໄດ້ເຮັດອອກມາ ສຳຫລັບເປັນເຄື່ອງມືໃນພາກປະຕິບັດ.

ຄູ່ມື ບັນຈຸ :

- (ກ) ກົດລະບຽບທີ່ໄດ້ຖືກຮັບຮອງຈາກກະຊວງບໍລິການສັງຄົມ (ເອສດີເອສເອສ) ເພື່ອໃຊ້ໃນການບໍລິຫານຂອງຕົວແທນ, ຜູ້ຖືໃບອານຸຍາດ ແລະ ຫລືຜູ້ໄດ້ຮັບຜົນປະໂຫຍດ.
- (ຂ) ກົດລະບຽບທີ່ໄດ້ຖືກຮັບຮອງຈາກ ກະຊວງອື່ນໆທີ່ມີການພົວພັນ ກັບໂຄງການເອສດີເອສເອສ.
- (ຄ) ຂໍ້ບັນຍັດຈາກປະມວນກົດໝາຍອັນເຫມາະສົມທີ່ຄວບຄຸມ ການບໍລິຫານຂອງໂຄງການເອສດີເອສເອສ ; ແລະ
- (ງ) ຄຳຕັດສິນຂອງສານ
- (ຈ) ການປະຕິບັດງານມາຕະຖານ ທີ່ເປັນຫລັກໃຫ້ແກ່ ພັນກຽມເພື່ອປະເມີນຜົນ ຂອງການດຳເນີນງານພາຍໃນໂຄງການ ເອສດີເອສເອສ.

ກົດລະບຽບຂອງກະຊວງ ບໍລິການສັງຄົມ ໄດ້ພິມໃວ້ໃນແບບຕົວໜັງສືດັ່ງ ດັ່ງທີ່ພິມໃນປະໂຫຍກນີ້.

ຕົວໜັງສືພິມເບິ່ງ ໃຊ້ໃນການບົ່ງບອກວ່າແມ່ນກົດໝາຍ, ກົດລະບຽບຂອງກະຊວງອື່ນ, ແລະ ການປະຕິບັດງານອັນເປັນມາຕະຖານ ສຳຫລັບໃຊ້ໃນການປະເມີນຜົນ. ຈຶ່ງເຂົ້າໃຈວ່າ ທັງສອງຢ່າງຄື ກົດລະບຽບຂອງກະຊວງອື່ນ ແລະ ບັນດາຂໍ້ບັນຍັດ ແມ່ນສິ່ງຈຳເປັນຕ້ອງປະຕິບັດຕາມ, ບໍ່ແມ່ນສິ່ງຕາມໃຈອອບ.

ຄຳຖາມຕ່າງໆ ທີ່ກ່ຽວຂ້ອງກັບຄູ່ມືຂອງຜູ້ໃຊ້ສບັບນີ້ ຈະຕ້ອງສົ່ງໄປຫາຫ້ອງການນະໂຍບາຍໂຄງການຂອງທ່ານ."



ມາຕຣາ ໑. ມາຕະການຫົວໄປ ແລະ ການອະທິບາຍຄວາມຫມາຍ

໑໐໒໓໔໑.໑ ການຍົກເວັ້ນໂດຍສະເພາະ

ຂໍ້ກຳນົດຕ່າງໆຂອງມາຕຣາ ໑, ມາຕະການຫົວໄປ, ຈະບໍ່ຖືກໃຊ້ບັງຄັບ ໃນການເບິ່ງແຍງເດັກນ້ອຍ ຢູ່ກັບເຮືອນ.

໑໐໒໓໔໒. ການອະທິບາຍຄວາມຫມາຍ

- (ກ) "ຜູ້ໃຫຍ່" ຫລື "ຜູ້ແທນຜູ້ໃຫຍ່" ຫມາຍເຖິງບຸກຄົນ ທີ່ມີອາຍຸ ໑໘ ປີຫລືແກ່ກວ່ານັ້ນ.
 - (ຂ) "ຜູ້ຮ້ອງຂໍ" ຫມາຍເຖິງ ບຸກຄົນນຶ່ງ ຫລື ຫລາຍໆຄົນ ທີ່ຍືນຄຳຮ້ອງຂໍອານຸຍາດ ທຳການເບິ່ງແຍງເດັກນ້ອຍຢູ່ກັບເຮືອນ.
 - (ຄ) "ຜູ້ບໍລິການຊ່ວຍ" ຫມາຍເຖິງບຸກຄົນ ທີ່ມີອາຍຸຢ່າງຕໍ່າ ໑໔ ປີ ຊຶ່ງເປັນຜູ້ກ່ຽວຂ້ອງໂດຍກົງໃນການເບິ່ງແຍງເດັກນ້ອຍ ໃນຊ່ວງເວລາທີ່ເປີດບໍລິການ ເບິ່ງແຍງເດັກນ້ອຍຢູ່ກັບເຮືອນ.
 - (ງ) "ຄວາມສາມາດໃນການບັນຈຸ" ຫມາຍເຖິງຈຳນວນຫລາຍທີ່ສຸດ ຂອງເດັກນ້ອຍທີ່ຖືກອານຸຍາດໃຫ້ເບິ່ງແຍງແຕ່ລະເດືອນ.
 - (ຈ) "ເດັກນ້ອຍ" ຫມາຍເຖິງ ບຸກຄົນຜູ້ນຶ່ງ, ລວມທັງທາຣິກ, ຊຶ່ງບໍ່ທັນເຖິງ ອາຍຸ ໑໘ ປີ.
 - (ສ) "ປະກອບການຍືນຄຳຮ້ອງຢ່າງຮຽບຮ້ອຍ" ຫມາຍຄວາມວ່າ ທຸກລາຍຮະອຽດ ແລະ ເອກກະສານທີ່ຕ້ອງການ ໄດ້ຖືກສົ່ງໃຫ້ກະຊວງ ຫລື ຫ້ອງການອອກອານຸຍາດແລ້ວ ລວມທັງໃບຄຳຮ້ອງທີ່ຂຽນຄົບຖ້ວນ, ໃບຕຣວດສອບກ່ຽວກັບຄວາມປອດພ້ຍ ດ້ານອັດຕີໄຟ ຖ້າວ່າຈຳນວນເດັກນ້ອຍທີ່ຈະບໍລິການ ຫາກເກີນ ໖ ຄົນ, ແລະເຮືອນນັ້ນໄດ້ຜ່ານ ການກວດກາຮຽບຮ້ອຍແລ້ວ.
 - (ຊ) "ກະຊວງ" ໄດ້ຖືກອະທິບາຍ ຄວາມຫມາຍ ໃນກົດລະບຽບແຫ່ງສຸຂພາບ ແລະ ຄວາມປອດພ້ຍ ຫມວດ ໑໔໖໖.໗໗.
- ກົດລະບຽບແຫ່ງສຸຂພາບ ແລະ ຄວາມປອດພ້ຍ ຫມວດ ໑໔໖໖.໗໗:
- "ກະຊວງ" ຫມາຍເຖິງ ກະຊວງບໍລິການສັງຄົມຂອງຣີຖ.
- (ຍ) "ອະທິບໍດີ" ໄດ້ຖືກອະທິບາຍຄວາມຫມາຍໃນກົດລະບຽບແຫ່ງສຸຂພາບ ແລະ ຄວາມປອດພ້ຍ ຫມວດ ໑໔໖໖.໗໗໐
- ກົດລະບຽບແຫ່ງ ສຸຂພາບແລະຄວາມປອດພ້ຍ ຫມວດ ໑໔໖໖.໗໗໐ :
- "ອະທິບໍດີ" ຫມາຍເຖິງ ອະທິບໍດີຂອງກະຊວງ ບໍລິການສັງຄົມ.
- (ດ) "ການເບິ່ງແຍງເດັກຢູ່ກັບເຮືອນ" ຫມາຍເຖິງການເບິ່ງແຍງຢ່າງເປັນປະຈຳ, ການປົກປັກຮັກສາ ແລະ ການດູແລແກ່ເດັກນ້ອຍ ໃນເຮືອນຂອງຜູ້ໃຫ້ບໍລິການ, ສຳຫລັບຊ່ວງເວລາຫນ້ອຍ - ກ່ວາ ໒໔ ຊົ່ວໂມງຕໍ່ມື້ ໃນຂະນະທີ່ພໍ່ແມ່ ຫລື ຜູ້ປົກຄອງຂອງເດັກນ້ອຍບໍ່ຢູ່.
 - (ຕ) "ທາຣິກ" ຫມາຍເຖິງເດັກນ້ອຍ ທີ່ມີອາຍຸບໍ່ເຖິງ ໒ ປີ.



໑໐໒໖໔໒. ການອະທິບາຍຄວາມໝາຍ (ຕໍ່)

- (ຖ) "ໃບອານຸຍາດ" ໝາຍເຖິງເອກກະສານອານຸຍາດ ເປັນລາຍລັກອັກສອນຈາກກະຊວງ ຫລື ຫ້ອງການອອກໃບອານຸຍາດ ເພື່ອໃຫ້ເປີດບໍລິການ ເບີງແຍງເດັກນ້ອຍຢູ່ກັບເຮືອນ ໄດ້.
- (ທ) "ຜູ້ໄດ້ຮັບອານຸຍາດ" ຫລື "ຜູ້ລົງທະບຽນ" ໝາຍເຖິງຄົນຜູ້ໃຫຍ່ ທີ່ໄດ້ຮັບອານຸຍາດ ຫລື ໄດ້ລົງທະບຽນເປີດບໍລິການ ເບີງແຍງເດັກນ້ອຍຢູ່ກັບເຮືອນ ແລະ ຜູ້ທີ່ກ່ຽວຂ້ອງໂດຍກົງໃນການ ເບີງແຍງເດັກນ້ອຍ ໃນຊ່ວງເວລາບໍລິການເບີງແຍງເດັກນ້ອຍຢູ່ກັບເຮືອນ.
- (ນ) "ຫ້ອງການອອກໃບອານຸຍາດ" ໝາຍເຖິງຫ້ອງການ ອອກໃບອານຸຍາດຂອງກະຊວງ, ກະຊວງສົງຄາມຂອງແຂວງ, ຫລື ຫ້ອງການຮາຊການອື່ນ ທີ່ໄດ້ຮັບມອບສັນທະ ຈາກ ກະຊວງ ບໍລິການສັງຄົມ ດ້ວຍສັນຍາເພື່ອອອກໃບອານຸຍາດໃຫ້ແກ່ ສະຖານທີ່ບໍລິການ ທີ່ຖືກຄັດເລືອກ ໃນຫ້ອງທີ່.
- (ບ) "ຜູ້ໃຫ້ການບໍລິການ" ໝາຍເຖິງທຸກຄົນທີ່ອໍານວຍ ການບໍລິການໃຫ້ແກ່ເດັກນ້ອຍໂດຍຖືກ - ຕ້ອງຕາມກົດຮະບຽບ ທີ່ກໍານົດ ແລະ ລວມທັງຜູ້ທີ່ໄດ້ຮັບອານຸຍາດ, ຜູ້ລົງທະບຽນ, ຜູ້ຊ່ວຍບໍລິການ ແລະ ຕົວແທນຂອງຜູ້ໃຫຍ່.
- (ປ) "ການລົງທະບຽນ" ໝາຍເຖິງອານຸຍາດເປັນລາຍລັກອັກສອນ ຈາກກະຊວງ ຫລື ຫ້ອງການ ອອກໃບອານຸຍາດເພື່ອເປີດບໍລິການ ເບີງແຍງເດັກນ້ອຍຢູ່ກັບເຮືອນ ຊຶ່ງເປັນພາກສ່ວນນຶ່ງ - ຂອງການດໍາເນີນໂຄງການ ທີ່ບັງຍູ່ໃນກົດຮະບຽບ ແຫ່ງສຸຂພາບ ແລະ ຄວາມປອດພ້ຍໝວດ

໑໔໙໗.໖໒



ມາຕຣາ ໒ ການອອກໃບອານຸຍາດ

໑໐໒໓໔໓. ການດຳເນີນກິດການ ໂດຍບໍ່ມີອານຸຍາດ ຫລື ການລົງທະບຽນ ໑໐໒໓໔໓
- (ກ) ຖ້າຫ້ອງການອອກໃບອານຸຍາດ ມີເຫດຜົນເຊື່ອວ່າ ການບໍລິການເບິ່ງແຍງເດັກນ້ອຍຫາກດຳເນີນໄປ ໂດຍບໍ່ມີອານຸຍາດ ຫລື ການລົງທະບຽນ, ຫ້ອງການອອກໃບອານຸຍາດຈະຕ້ອງ :
- (໑) ດຳເນີນການ ກວດກາສະຖານທີ່ເພື່ອ :
 - ກ. ຕົກລົງວ່າເຮືອນເບິ່ງແຍງເດັກນ້ອຍນັ້ນ ໄດ້ດຳເນີນກິດການໂດຍ ບໍ່ມີອານຸຍາດ ຫລື ການລົງທະບຽນ.
 - ຂ. ຕົກລົງວ່າ ການສືບຕໍ່ໃນກິດການຂອງສະຖານທີ່ ບໍລິການນັ້ນ ຈະເປັນອັນຕະລາຍ ຫລືບໍ່ ໃຫ້ແກ່ສຸຂະພາບ ແລະ ຄວາມປອດພ້ຍຂອງເດັກນ້ອຍທີ່ໄດ້ຮັບການບໍລິການ.
 - (໒) ແຈ້ງຢ່າງເປັນລາຍລັກອັກສອນ ໃຫ້ຜູ້ບໍລິການ ໂດຍບໍ່ມີໃບອານຸຍາດຮູ້ເຖິງບັນດາເງື່ອນໄຂ ສຳຫລັບການອະນຸມັດ ໃບອານຸຍາດ ຫລື ການລົງທະບຽນ.
 - (໓) ອອກຄຳເຕືອນ ຂອງການດຳເນີນງານທີ່ຜິດກົດໝາຍ ຖ້າກວດເຫັນ ແລະ ມີເອກກະສານຢັ້ງຢືນວ່າ ການສືບຕໍ່ກິດການຂອງແຫ່ງບໍລິການຈະເປັນອັນຕະລາຍ ໃຫ້ແກ່ສຸຂະພາບ ແລະ ຄວາມປອດພ້ຍຂອງເດັກນ້ອຍ. ສະພາບການທີ່ເປັນອັນຕະລາຍ ແກ່ສຸຂະພາບແລະ ຄວາມປອດພ້ຍຂອງເດັກນ້ອຍ ຕ້ອງລວມທັງ, ບໍ່ແມ່ນແຕ່ຈະຈຳກັດແຕ່ :
 - ກ. ຫລັກຖານແຫ່ງການຝ່າຍຝືນຮ່າງກາຍ ແລະ ຈິຕໃຈ
 - ຂ. ເດັກນ້ອຍຖືກປະປ່ອຍໄວ້ໂດຍບໍ່ມີຄຳເບິ່ງແຍງ ຫລື ປະປ່ອຍໄວ້ກັບຄົນບໍ່ເຖິງກະສຽນ
 - ຄ. ຫລັກຖານຢ່າງແຈ້ງຂາວ ຂອງການບໍ່ມີອະນາມັຍ
 - ງ. ເຄື່ອງປ້ອງກັນ ອັດຕະໂນ / ໄຟໃຫມ້
 - ຈ. ສະອາບນ້ຳ ຫລື ແຫລ່ງນ້ຳອື່ນໆ ທີ່ບໍ່ມີຮວ່ອ້ອມ ຫລື ເຂົ້າເຖິງງ່າຍ.
 - ສ. ຕົ້ນໄມ້ທີ່ເປັນ ພິສ/ໄພ.
 - (໔) ອອກຄຳເຕືອນຂອງການດຳເນີນງານ ທີ່ຜິດກົດໝາຍ ຖ້າຜູ້ບໍລິການໂດຍບໍ່ມີອານຸຍາດ ຫາກບໍ່ຍືນຄຳຮ້ອງຂໍ ໃບອານຸຍາດ ຫລື ລົງທະບຽນ ພາຍໃນ ໑໔ ວັນທຳງານນັບແຕ່ວັນທີ່ ອອກຄຳເຕືອນເປັນຕົ້ນໄປ.



- ໑໐໒໓໔໘ ການຍົກເວັ້ນ ໃບອານຸຍາດ ໑໐໒໓໔໘
- (ກ) ການຂໍອານຸຍາດ ຫລື ການລົງທະບຽນ ເປັນສິ່ງຈຳເປັນກ່ອນທີ່ຈະສາມາດ ດຳເນີນງານ ການເບິ່ງແຍງເດັກນ້ອຍຢູ່ກັບເຮືອນ ເວັ້ນເສັ້ນແຕ່ມີການປົງໃວ້ໃນໝວດ ໑໔໙໖.໗໙໒ ຂອງກົດລະບຽບ ແຫ່ງສຸຂະພາບແລະຄວາມປອດພັຍ.
- (໑) ເດັກນ້ອຍທີ່ໄດ້ຮັບການເບິ່ງແຍງນັ້ນ ແມ່ນມີສັນພັນທາງສາຍເລືອດ ຫລື ດ້ານການ ແຕ່ງດອງ ກັບຜູ້ທີ່ທຳການເບິ່ງແຍງ.
- (໒) ເດັກນ້ອຍທີ່ໄດ້ຮັບການເບິ່ງແຍງນັ້ນແມ່ນ ນາຈາກຄອບຄົວອື່ນ ເພິ່ນໃສ່ເດັກນ້ອຍ ຂອງຜູ້ບໍລິການເອງ.
- (໓) ເຮືອນຫລັງນັ້ນ ໄດ້ຖືກຮັບຮູ້ຈາກໝວດໂຮງຮຽນສຶກສາ.
- (໔) ການເບິ່ງແຍງທີ່ອຳນວຍໃຫ້ແກ່ເດັກນ້ອຍ ແມ່ນພາກສ່ວນນຶ່ງ ຂອງການຕົກລົງແບບ ຮ່ວມມືລະຫວ່າງພໍ່ແມ່ຂອງເດັກນ້ອຍ ເພື່ອເບິ່ງແຍງລູກຂອງເຂົາເຈົ້າ ໂດຍພໍ່ແມ່ຜູ້ ນຶ່ງຫລືຫລາຍຄົນ, ເວລາການເບິ່ງແຍງນັ້ນ ຫາກບໍ່ມີການຈ່າຍເງິນມາພົວພັນ.

ນາຕຣາ ວິ. ວິທິການ ຍືນໃບຄຳຮ້ອງ

- ໑໐໒໓໖໘ ໃບອານຸຍາດ ຫລື ການລົງທະບຽນ ໑໐໒໓໖໘
- (ກ) ໃບອານຸຍາດ ຫລື ໃບລົງທະບຽນຈະຕ້ອງມີໃວ້ຢູ່ໃນສະຖານທີ່ສະເໝີ ເມື່ອເວລາຖືກຂໍ້ຕຣວດ ເບິ່ງ.
- (ຂ) ໃບອານຸຍາດ ຫລື ໃບລົງທະບຽນ ບໍ່ອາດສາມາດໂອນໃຫ້ຜູ້ອື່ນ ຫລື ສະຖານທີ່ອື່ນໄດ້.
- (ຄ) ທຸກຄົນທີ່ມີອາຍຸ ໑໘ ປີຫລືເກີນກ່ວານັ້ນອາດສາມາດຍືນຄຳຮ້ອງ ຂໍໃບອານຸຍາດ ຫລື ລົງ- ທະບຽນ ໂດຍບໍ່ມີການຈຳແນກ ອາຍຸ, ເພດ, ເຊື້ອຊາຕ, ສາສນາ, ຜິວພັນ, ການສັງ ກັດພັກຝ່າຍການເມືອງ, ສັນຊາຕເດີມ ພິການ ຫລື ຖານະໃນດ້ານການແຕ່ງງານ.

- ໑໐໒໓໖໙ ການຍືນຄຳຮ້ອງ ຂໍໃບອານຸຍາດຊັ້ນຕົ້ນ ໑໐໒໓໖໙
- (ກ) ເພື່ອຮ້ອງຂໍເອົາໃບອານຸຍາດ ເປີດບໍລິການ ເບິ່ງແຍງເດັກນ້ອຍຢູ່ກັບເຮືອນ, ຜູ້ຮ້ອງຂໍ ຈະຕ້ອງຂຽນໃບຄຳຮ້ອງ ຕໍ່ກະຊວງ ຫລື ຫ້ອງການອອກໃບອານຸຍາດ, ຈະຕ້ອງຂຽນໃສ່ ໃນຟອມ ທີ່ແຈກຢາຍ ຫລື ຮັບຮູ້ຈາກກະຊວງ.
- (ຂ) ຜູ້ຮ້ອງຂໍຈະຕ້ອງ ໃຫ້ລາຍລະອຽດຕ່າງໆ ດັ່ງຕໍ່ລົງໄປນີ້ຢ່າງຄົບຖ້ວນ ເວລາຍືນໃບຄຳຮ້ອງ:
- (໑) ຊື່, ທີ່ຢູ່, ເລກໂທລະສັບ ແລະ ສິ່ງຍັງຍືນວ່າຜູ້ຮ້ອງຂໍ ມີອາຍຸ ໑໘ ປີຫລືເກີນກ່ວານັ້ນ.
- (໒) ອາຍຸ ແລະ ຈຳນວນເດັກນ້ອຍ ທີ່ຈະໄດ້ຮັບການບໍລິການ.
- (໓) ຊື່ ແລະ ອາຍຸຂອງແຕ່ລະຄົນ ທີ່ຢູ່ໃນເຮືອນຫລັງທີ່ຈະເປີດບໍລິການ.



(໔) ຄຳໃຫ້ການວ່າ ຜູ້ຮ້ອງຂໍຈະປະຕິບັດ ຖືກຕ້ອງຕາມທຸກລະບຽບການ ແລະ ກົດໝາຍ ທີ່ໃຊ້ບັງຄັບໃນການ ເບິ່ງແຍງເດັກນ້ອຍຢູ່ກັບເຮືອນ.

໑໐໒໓໖໖

ການຍື່ນຄຳຮ້ອງຂໍ ໃບອານຸຍາດຊື້ມັ້ນ (ຕໍ່)

໑໐໒໓໖໖

(໔) ລາຍລະອຽດທີ່ຕ້ອງການຈາກກົດລະບຽບແຫ່ງສຸຂພາບ ແລະ ຄວາມປອດພ້ຍຫມວດ ໑໔໙໗.໔໒ (ປີ) ແລະ ໑໔໙໗.໔໔ (ເອ)-(ອີ)

ກົດລະບຽບແຫ່ງສຸຂພາບແລະຄວາມປອດພ້ຍ ຫມວດ ໑໔໙໗.໔໒ (ປີ) ໄດ້ບັງໄວ້ວ່າ : ບໍ່ມີເຮືອນໃດ ທີ່ຈະໄດ້ຮັບອານຸຍາດ ໃຫ້ຕັ້ງເປັນສູນໃຫຍ່ຂອງການເບິ່ງແຍງເດັກນ້ອຍ ຢູ່ກັບເຮືອນ ຫລັງຈາກວັນທີ ໑ ເດືອນນິກກຣາ ໑໙໘໔, ເວັ້ນເສຍແຕ່ວ່າ ຜູ້ບໍລິການ ຫາກມີປະສົບການຢ່າງນ້ອຍນຶ່ງປີ ໃນລັກສະນະ ເປັນຜູ້ບໍລິການຢ່າງຖືກຕ້ອງຕາມກົດ- ຫມາຍ ຂອງສູນເບິ່ງແຍງເດັກນ້ອຍຢູ່ກັບເຮືອນ ຂນາດນ້ອຍ ຫລື ໃນລັກສະນະ ເລີຍ ເປັນຜູ້ປົກຄອງ ສູນເບິ່ງແຍງເດັກນ້ອຍ ທີ່ມີອານຸຍາດຖືກຕ້ອງມາແລ້ວ. ອະທິບໍດີອາດ ຈະຍົກເວັ້ນ ເງື່ອນໄຂນີ້ ຖ້າຄົນລັດວ່າເຫັນວ່າ ຜູ້ຍື່ນຄຳຮ້ອງຫາກມີປະສົບການພຽງພໍ.

ກົດລະບຽບແຫ່ງສຸຂພາບ ແລະ ຄວາມປອດພ້ຍ ຫມວດ ໑໔໙໗.໔໔ (ເອ)-(ອີ) ໄດ້ບັງໄວ້ວ່າ :

- ກ. ຄຳໃຫ້ການຍັງ ຍັງຍື່ນວ່າ ຜູ້ຍື່ນຄຳຮ້ອງມີຖານະການເງິນພຽງພໍເພື່ອເປີດ ບໍລິ ການ ເບິ່ງແຍງເດັກນ້ອຍຢູ່ກັບເຮືອນໄດ້. ກະຊວງຈະບໍ່ຕ້ອງການລາຍລະອຽດ ໂດຍສະເພາະອື່ນໆອີກ ທີ່ກ່ຽວກັບການເງິນ.
- ຂ. ຫລັກຖານຍັງຍື່ນວ່າ ສູນນ້ອຍເບິ່ງແຍງເດັກນັ້ນ ມີເຄື່ອງດັບເພີງ ຫລືເຄື່ອງສັ່ນ ຍານຄວັນໄຟ, ຫລືມີທັງສອງຢ່າງ ທີ່ຖືກຕ້ອງ ຕາມມາຕະຖານທີ່ທາງກົມດັບ - ເພີງ ໄດ້ບັງໄວ້ຢູ່ໃນພາກຍ່ອຍ (ດີ) ຂອງຫມວດ ໑໔໙໗.໔໖.
- ຄ. ໃບເຮືອນທີ່ອາໄສຂອງຜູ້ບໍລິການ ເຮືອນເບິ່ງແ ເດັກນ້ອຍ ແລະ ຂອງຫມົດ ທຸກຄົນຜູ້ໃຫຍ່ ທີ່ຢູ່ໃນເຮືອນຫລັງນັ້ນ.
- ງ. ຫລັກຖານຂອງການຕຽວໃນເວລານັ້ນວ່າ ປາສາາກພຍາດວັນນະໂຮຄ (ໂຮຄ ປອດແຫ້ງ) ສຳຫລັບຫມົດທຸກຄົນຜູ້ໃຫຍ່ ທີ່ຢູ່ໃນເຮືອນດັ່ງກ່າວ ໃນຊ່ວງເວລາທີ່ ເດັກນ້ອຍໄດ້ຮັບການເບິ່ງແຍງ.
- ຈ. ລາຍລະອຽດແນວອື່ນ ອາດຈະຕ້ອງການຈາກກະຊວງ ເພື່ອການບໍລິການເຫມາະ ສົມແລະຄວາມເຂັ້ມງວດ ຂອງກົດລະບຽບ.

໑໐໒໓໖໙ ການຍືນຄຳຮ້ອງ ຂໍໃບອານຸຍາດ ຊົມຕົ້ນ (ຕໍ່)

(ຜ) ໃບແປະໂປ້ລາຍມື ຂອງໝົດທຸກຄົນ ໄດ້ບັງຢູ່ໃນກົດລະບຽບແຫ່ງສຸຂພາບ ແລະ ຄວາມປອດພ້ຍ ຫມວດ ໑໔໙໖.໘໗໑

ກົດລະບຽບແຫ່ງ ສຸຂພາບແລະຄວາມປອດພ້ຍ ຫມວດ ໑໔໙໖.໘໗໑ ໄດ້ບັງໄວ້ໃນບາງສ່ວນວ່າ :

ນອກຈາກຜູ້ຍືນຄຳຮ້ອງ, ຂໍບັນຍັດຈະຕ້ອງຖືກປະຕິບັດ ຕໍ່ບຸກຄົນດັ່ງຕໍ່ໄປນີ້ :

ກ. ທຸກຄົນເວັ້ນຈາກເດັກນ້ອຍ, ທີ່ຢູ່ໃນສະຖານທີ່.

ຂ. ທຸກຄົນທີ່ໃຫ້ການຊ່ວຍເຫລືອ ແກ່ເດັກນ້ອຍໃນການເບີງແຍງ ນຸ່ງຫົ່ມ ຫວີພັນ ອາບນ້ຳ ຫລື ຫຳອະນາມັຍສ່ວນຕົວ.

ຄ. ທຸກພັນກຽມ ຫລື ຄົນຮັບຈ້າງ ທີ່ມີການພົວພັນເປັນປະຈຳກັບເດັກນ້ອຍ. ໃນການຕັດສິນວ່າ ຜູ້ໃດມີການພົວພັນເປັນປະຈຳນັ້ນ, ຄົນອາສາສັມກ ທີ່ຢູ່ໃນສະຖານທີ່ ຈະຕ້ອງຖືກຍົກເວັ້ນ - ນອກຈາກວ່າ ຜູ້ອາສາສັມກນັ້ນ ຫາກຖືກໄຊ້ເພື່ອແທນ ແລະ ເພີ່ມເຕີມພັນກຽມໃນການບໍລິ ການເບີງແຍງໂດຍກົງ ແລະ ໃນການຄວບຄຸມການເບີງແຍງຂອງເດັກນ້ອຍ. ໃນການຕັດ- ສິນວ່າ ຜູ້ໃດມີການພົວພັນເປັນປະຈຳ, ພັນກຽມ ແລະ ຄົນຮັບຈ້າງພາຍໃຕ້ການຄວບຄຸມ ຂອງເຈົ້າໜ້າທີ່ ປະຈຳສະຖານທີ່ ແລະ ບຸກຄົນຜູ້ທີ່ບໍ່ໄດ້ທຳການບໍລິການ ເບີງແຍງ ແລະ ຄວບຄຸມໂດຍກົງ ຫລື ຜູ້ທີ່ມີການພົວພັນບາງຄັ້ງບາງຄາວ ຫລື ບໍ່ເປັນປະຈຳກັບເດັກນ້ອຍຈະ ຕ້ອງຖືກຍົກເວັ້ນ. ເວລາບັນຈຸເຂົ້າເຮັດການ, ທຸກພັນກຽມ ແລະ ຄົນຮັບຈ້າງ ທີ່ຖືກ - ຮຽກຮ້ອງໃຫ້ແປະໂປ້ລາຍມື ຈະຕ້ອງໄດ້ເຊັນຄຳໃຫ້ການກ່ຽວກັບໂທດ ອາຊາກັນກ່ອນແລະ ແປະໂປ້ລາຍມື. ໃບແປະໂປ້ລາຍມື ຈະຕ້ອງຖືກສົ່ງໃຫ້ຫ້ອງການ ອອກໃບອານຸຍາດ ພາຍ- ໃນ ໒໐ ວັນຕໍ່ຈາກການບັນຈຸ.

ງ. ຂໍບັງຄັບຫມວດນີ້ ບໍ່ໃຊ້ຕໍ່ ຄົນຜູ້ໃຫຍ່ອາສາສັມກ ຫລື ຄົນຜູ້ໃຫຍ່ພັນກຽມ ທີ່ບໍ່ມີການ ບັນຈຸ ເຂົ້າຮັບໃຊ້ໃນພື້ນຖານ ບໍ່ເປັນປະຈຳ ສຳຫລັບນ້ອຍກ່ວາ ໑໐ ມື້ຕໍ່ເດືອນ, ໂດຍເປັນສິ່ງຈະ ແຈ້ງວ່າ ບຸກຄົນຜູ້ໃຫຍ່ເຫລົ່ານີ້ ຕ້ອງຢູ່ໃນການຄວບຄຸມເປັນປະຈຳ ຂອງຜູ້ໃຫຍ່ທີ່ມີເງື່ອນໄຂ ຖືກຕ້ອງຕາມຂໍບັງຄັບຂອງຫມວດນີ້.

໑໐໒໓໖໙.໑ ການລົງທະບຽນ ໂຄງການລິເລີ່ມ

໑໐໒໓໖໙.໑

(ກ) ທຸກຄົນທີ່ມີຄວາມປະສົງ ຢາກລົງທະບຽນ ເພື່ອເປີດບໍລິການເບີງແຍງເດັກນ້ອຍ ຢູ່ກັບເຮືອນຕາມ ຣະບຽບຂອງກົດລະບຽບແຫ່ງ ສຸຂພາບແລະຄວາມປອດພ້ຍ ຫມວດ ໑໔໙໗.໖໒ ຈະຕ້ອງຍືນໃບຄຳ ຮ້ອງຕໍ່ກະຊວງ ຫລື ຫ້ອງການອອກໃບອານຸຍາດ ໂດຍໃຊ້ແບບຟອມທີ່ມີໃຫ້ ຫລື ຮັບຮູ້ຈາກກະຊວງ.

(ຂ) ຜູ້ຍືນໃບຄຳຮ້ອງຈະຕ້ອງແຈ້ງທຸກລາຍຮະອຽດ ທີ່ບັງໄວ້ໃນກົດລະບຽບແຫ່ງສຸຂພາບ ແລະຄວາມ ປອດພ້ຍ ຫມວດ ໑໔໙໗.໖໒ (ບ) ເວລາ ຍືນໃບຄຳຮ້ອງ.

ລາຊະທະບຽນ-ເອສຕີເອສເອສ-ຄູ່ມື-ຊີຊີເອລ ສປປ ພວຈ ຄົມໄຊ້ ໗/໑/໘໔

(ຈົດຫມາຍຄູ່ມື ເລກທີ ໘໔-໔໖ ບີ)



໑໐໒໓໖໗.໑ ການລົງທະບຽນ ສຳຫລັບໂຄງການລິເລີ່ມ (ຕໍ່) ໑໐໒໓໖໗.໑

- (ຄ) ການໃຫ້ທຸກລາຍຮະອຽດທີ່ຕ້ອງການຈະຖືກ ພິຈາລະນາວ່າ ແມ່ນການລົງທະບຽນຄົບຖ້ວນ, ຊຶ່ງເປັນອັນພຽງພໍ ເພື່ອອານຸຍາດ ໃຫ້ສືບຕໍ່ກິດການ ເບີງແຍງເດັກນ້ອຍຢູ່ກັບເຮືອນ.
- (ງ) ການເບີງແຍງເດັກນ້ອຍຢູ່ກັບເຮືອນ ທີ່ໄດ້ລົງທະບຽນ ຖືກຕ້ອງຕາມຂໍ້ບັງຄັບ ຂອງໜ່ວຍນີ້ ຈຳເປັນຈະຕ້ອງໄດ້ ປະຕິບັດຢ່າງເຂັ້ມງວດ ຕາມກົດລະບຽບທີ່ບັງໄວ້ ສຳຫລັບການເບີງແຍງເດັກນ້ອຍຢູ່ກັບເຮືອນ ທີ່ມີອານຸຍາດ.

໑໐໒໓໗໐ ບັນທຶກຂອງການຕຣວດສອບວ່າ ປາສຈາກໂທດອາຊຍາກັນ ໑໐໒໓໗໐

ຖ້າວ່າຜູ້ຍືນໃບຄຳຮ້ອງ ຫລື ລົງທະບຽນ ບໍ່ສາມາດອຳນວຍຄຳໃຫ້ການຕາມທີ່ຕ້ອງການ ຂອງກົດລະບຽບແຫ່ງສຸຂພາບ ແລະ ຄວາມປອດພ້ຍ ຫມວດ ໑໔໙໗.໔໒ (ບີ) ແລະ ໑໔໙໗.໔໔ (ຊີ), ໃບອານຸຍາດຈະຖືກປະຕິເສດ, ຢຶດ ຫລື ຖອນຄືນ. ຖ້າວ່າຜູ້ຍືນຄຳຮ້ອງ ຫລື ລົງທະບຽນ ຫາກມີບັນທຶກຕ້ອງໂທດອາຊຍາກັນມາກ່ອນ, ນອກເໜືອໄປກ່ວາການລ່ວງລະເມີດກົດຈະຮາຈອນຂັ້ນນ້ອຍໆ, ດັ່ງທີ່ໄດ້ບັງໄວ້ໂດຍສອດຄ່ອງກັບ ກົດລະບຽບແຫ່ງສຸຂພາບ ແລະ ຄວາມປອດພ້ຍ ຫມວດ ໑໔໙໗.໔໙ (ເອ), ໃບອານຸຍາດຈະຕ້ອງ ຖືກຢຶດ ເພື່ອສອດຄ່ອງກັບກົດລະບຽບ ແຫ່ງສຸຂພາບ ແລະ ຄວາມປອດພ້ຍ ຫມວດ ໑໔໙໗.໔໒ (ບີ). ສະຖານທີ່ນັ້ນຈະຕ້ອງ ໄດ້ຮັບຄຳສັ່ງໃຫ້ຢຸດ ແລະ ຣະງັບການດຳເນີນງານ ເພື່ອປະຕິບັດສອດຄ່ອງກັບກົດລະບຽບ ແຫ່ງສຸຂພາບແລະຄວາມປອດພ້ຍ ຫມວດ ໑໔໒໘ (ດີ) ແລະ ຫາງກະຊວງອາດຈະດຳເນີນ ວິທີການທີ່ຖືກຕ້ອງອື່ນໆ ໂດຍສອດຄ່ອງກັບກົດລະບຽບ ແຫ່ງສຸຂພາບແລະຄວາມປອດພ້ຍ ຫມວດ ໑໔໔໑ ແລະ/ຫລື ໑໔໔໓ ຫລື ເອົາມາຕະການອື່ນທີ່ຈຳເປັນ ລວມທັງການສົ່ງຕົວຂັ້ນສາມອາດຍາ ຫລື ສາມຄະດີແຜ່ງ.

໑໐໒໓໗໐.໑ ການຍົກເວັ້ນ ຄວາມຕ້ອງການ ຂອງການຕຣວດສອບ ໑໐໒໓໗໐.໑

ຊີວະປະວັດ ອາຊຍາກັນ

- (ກ) ຖ້າຫາກມີການຄົ້ນພົບວ່າ ຜູ້ຍືນຄຳຮ້ອງ ຫລື ຜູ້ນີ້ລົງທະບຽນ ຫລືຜູ້ໃດຜູ້ນຶ່ງທີ່ຢູ່ໃນເຮືອນ ຫລືຢູ່ຢ່າງເປັນປະຈຳໃນເຮືອນ ໃນຊົ່ວໂມງເວລາການເບີງແຍງເດັກນ້ອຍ, ໄດ້ເຄີຍຕ້ອງໂທດອາຊຍາກັນ ນອກເໜືອໄປກ່ວາຄະດີ ການລ່ວງລະເມີດກົດຈະຮາຈອນ ທີ່ມີຜົນສະທ້ອນເຖິງການປັບໃຫມ \$ ໕໐.໐໐ ຫລື ຕ່ຳກ່ວານັ້ນ, ການຍືນຄຳຮ້ອງຂໍ ໃບອານຸຍາດຈະໄດ້ຖືກປະຕິເສດ ຫລື ອານຸຍາດຈະໄດ້ຖືກຖອນຄືນ, ເວັ້ນເສຍແຕ່ເງື່ອນໄຂ (໑) ຫລື (໒) ຂ້າງລຸ່ມນີ້ຫາກເປັນ ທີ່ອ້າງອີງ :

- (໑) ບຸກຄົນຜູ້ນັ້ນ ໄດ້ຮັບການອະພິຍໂຫດຢ່າງສົມບູນ ແລະ ຢ່າງບໍ່ມີເງື່ອນໄຂ ສຳຫລັບການກະທຳຜິດ, ຈາກຜູ້ປົກຄອງຣັຖ.



(ຕໍ່)

(໒) ຫຼັງຈາກການຕຣວດເບິ່ງໃບບັນທຶກ ທ່ານອະທິບໍດີ ລົງຄວາມເຫັນວ່າ ບຸກຄົນດັ່ງກ່າວເປັນຄົນ ທີ່ມີຄວາມປະພຶດດີ ເໝາະສົມກັບການອອກໃບອານຸຍາດໃຫ້. ສາຍເຫດຕ່າງໆທີ່ທ່ານອະທິບໍດີ ອາດຈະນຳມາພິຈາລະນາ ເພື່ອອະນຸມັດ ໃບອານຸຍາດຈະຕ້ອງປະກອບດ້ວຍ, ບໍ່ແມ່ນຈະຈຳກັດ ແຕ່ :

- ກ. ສະພາບເຮືອງຮາວຂອງການກະທຳຜິດ
- ຂ. ເວລາທີ່ຜ່ານມາ ນັບແຕ່ການກະທຳຜິດໄດ້ຮູ້ບັດຂັ້ນ ແລະ ຈຳນວນຂອງການກະທຳຜິດ
- ຄ. ສະຖານະການເວດລ້ອມ ຄະດີອາຊຍາກັນ ສແດງໃຫ້ເຫັນວ່າ ການກະທຳຜິດດັ່ງກ່າວ ຈະບໍ່ຊຳຕື່ມອີກ.
- ງ. ການດຳເນີນກິດການຕ່າງໆ ພາຍຫຼັງທີ່ໄດ້ຮັບໂທດຜ່ານມາ, ເຊັ່ນການປະກອບວຽກ ງານ, ການສຶກສາ ຫລື ການຮ່ວມໃນການປົນປົວໂຕ ເປັນການຊັບອກວ່າ ມີການກັບ ເນ້ອກັບໂຕ.
- ຈ. ການອ້າງອີງ ເຖິງຄວາມປະພຶດດີຕ່າງໆ
- ສ. ໃບຍັງຍືນ ຂອງການກັບເນ້ອກັບໂຕ ຈາກສາມສູງສຸດ.



໑໐໒໓໗໑

ການຕຣວດສອບ ຄວາມປອດພ້ຍ ດ້ານອັດຕິພັຍ

໑໐໒໓໗໑

ການຕຣວດສອບ ຄວາມປອດພ້ຍ ດ້ານອັດຕິພັຍ ຈາກກົມດັບເພີງ ເປັນສິ່ງຈຳເປັນທຸກໆ ສະຖານທີ່ບໍລິການ ເບີງແຍງເດັກນ້ອຍ ທີ່ໄດ້ຮັບອານຸຍາດເບີງແຍງ ກຸ ຄົນຫລືຫລາຍກ່ວານັ້ນ, ແລະມີເດັກນ້ອຍນຶ່ງຄົນ ຫລື ຫລາຍກ່ວານັ້ນ ບໍ່ສາມາດຊ່ວຍຕົນເອງໄດ້ໃນກໍລະນີສຸກເສີນ ເວລາຢູ່ໃນການເບີງແຍງ ດັ່ງທີ່ໄດ້ບົ່ງໃວ້ໃນ ກົດລະບຽບ ແຫ່ງສຸຂພາບແລະຄວາມປອດພ້ຍ ຫມວດ ຈ໓ຈ໓ຈ ແລະ ຈ໓ຈ໓ຈ.໓

(໑) ກົດລະບຽບແຫ່ງສຸຂພາບ ແລະ ຄວາມປອດພ້ຍ ຫມວດ ຈ໓ຈ໓ຈ ໄດ້ບົ່ງວ່າ :

"ຄົນທີ່ຊ່ວຍຕົນເອງບໍ່ໄດ້" ຫມາຍເຖິງບຸກຄົນທີ່ບໍ່ສາມາດ ຫມີອອກຈາກຕຶກ ອາຄາມໄດ້ດ້ວຍຕົນ ເອງ ໃນກໍລະນີສຸກເສີນ. ນີ້ລວມທັງທຸກໆຄົນທີ່ບໍ່ສາມາດ, ຫລື ເຊື່ອວ່າບໍ່ມີຄວາມສາມາດ, ຫາງດ້ານຮ້າງກາຍ ແລະ ມັນສມອງ, ມີປະຕິກິຣິຍາ ຕ່ວອດສັນຍານໄຟ ທີ່ຖືກຮັບຮູ້ໂດຍກົມດັບ ເພີງ, ຫລື ຄຳສັ່ງປາກເປົາກ່ຽວກັບ ອັນຕລາຍຂອງອັດຕິພັຍ, ແລະບຸກຄົນທີ່ເອື້ອຍອີງໃສ່ແຕ່ ເຄື່ອງມືຊ່ວຍເຊັ່ນວ່າ ໄມ້ຄໍ້າ ເຄື່ອງແອບຍ່າງ ແລະ ລໍຊຸກ. ການຕົກລົງກ່ຽວກັບສະພາບຊ່ວຍ ຕົນເອງໄດ້ ຫລື ຊ່ວຍຕົນເອງບໍ່ໄດ້ ຂອງບຸກຄົນທີ່ມີການເສັຍຈິຕ ນັ້ນຈະຕ້ອງເຮັດຂຶ້ນໂດຍ ອະ ທິບໍດີ. ບໍລິການສັງຄົມ ຫລື ຜູ້ແທນຂອງເພີນ, ໂດຍການປຶກສາຫາລື ກັບ ອະທິບໍດີຂອງ ກົມ ຈິຕພັຫມາ ຫລື ຜູ້ຕາງຫນ້າຂອງເພີນ. ການຕົກລົງກ່ຽວກັບສະພາບຊ່ວຍຕົນເອງໄດ້ ຫລື ຊ່ວຍ ຕົນເອງບໍ່ໄດ້ ຂອງບຸກຄົນພິການອື່ນໆ ທີ່ມີບໍ່ເຂົ້າຫລັງຈາກ ວັນທີ ໑ ເດືອນມັກກຣາ ຈ໙໘໔ ເປັນຕົ້ນມາ, ຜູ້ຊົງບໍ່ມີການເສັຍຈິຕ, ຈະຕ້ອງເຮັດຂຶ້ນໂດຍ ອະທິບໍດີ ບໍລິການສັງຄົມ, ຫລື ຜູ້ ຕາງຫນ້າຂອງເພີນ.

(໒) ກົດລະບຽບແຫ່ງສຸຂພາບ ແລະ ຄວາມປອດພ້ຍ ຫມວດ ຈ໓ຈ໓໖ ໄດ້ບົ່ງຢ່າງທົ່ວໄປວ່າ :

ການຕຣວດສອບຄວາມປອດພ້ຍ ດ້ານອັດຕິພັຍ ຈະບໍ່ເປັນສິ່ງຕ້ອງການ ຖ້າເຮືອນບໍລິການເບີງ ແຍງເດັກນ້ອຍ ຫາກຫຳການເບີງແຍງສະເພາະ :

- ກ. ເດັກນ້ອຍທີ່ຊ່ວຍຕົນເອງໄດ້ ໃນຈຳນວນ ໖ ຄົນ ຫລື ຕ່ຳກ່ວານັ້ນ, ແລະ/ຫລື
- ຂ. ເດັກນ້ອຍທີ່ມີອາຍຸ ສອງປີ ຫລື ຕ່ຳກ່ວານັ້ນ.

໑໐໒໓໘໓

ອາຍຸການຂອງ ໃບອານຸຍາດຊື້ນຕົ້ນ ຫລື ການຕໍ່ອາຍຸໃບອານຸຍາດ

໑໐໒໓໘໓

(ກ) ອາຍຸການຂອງໃບອານຸຍາດຊື້ນຕົ້ນ ຄວນຈະຕ້ອງໄດ້ແຈ້ງຢ່າງແນ່ນອນ ຕາມກົດລະບຽບແຫ່ງສຸຂພາບ ແລະ ຄວາມປອດພ້ຍ ຫມວດ ຈ໔໙໗.໔໘.

ກົດລະບຽບສຸຂພາບ ແລະ ຄວາມປອດພ້ຍ ຫມວດ ຈ໔໙໗.໔໘ ຣະບຸໂດຍທົ່ວໄປວ່າ :

ກ. ໃບອານຸຍາດຊື້ນຕົ້ນ ຫລື ການຕໍ່ອາຍຸ ໃບອານຸຍາດສຳຫລັບເຮືອນບໍລິການ ເບີງແຍງເດັກຈະ ສິນສຸດ ອາຍຸລົງໃນເວລາ ໓ ປີ ນັບແຕ່ວັນທີ່ອອກໃບອານຸຍາດເປັນຕົ້ນໄປ.



(ຕໍ່)

ຂ. ຄຳຮ້ອງຂໍຕໍ່ອາຍຸ ຈະຕ້ອງໄດ້ປະກອບຢືນໃຫ້ມັດ ຕໍ່ກະຊວງ ຫລື ຫ້ອງການອອກໃບອານຸຍາດ ພາຍໃນ ມັດ ວັນ ກ່ອນມີໜັດອາຍຸ. ການລະເລີຍຕໍ່ການຢືນຄຳຮ້ອງ ສຳຫລັບຕໍ່ອາຍຸ ໃບອານຸຍາດ ໃນກຳນົດເວລາທີ່ຮະບຸໄວ້ນັ້ນ ຈະຕ້ອງສ້າງຜົນສະທ້ອນ ໃຫ້ໃບອານຸຍາດສິ້ນສຸດອາຍຸໄປ.

(ຂ) ໃບອານຸຍາດ ຈະຖືກຕໍ່ອາຍຸຢ່າງອັດຕະໂນມັດ ຖ້າຫາກຄຳຮ້ອງຂໍຕໍ່ອາຍຸໄດ້ປະກອບຢືນ ມັດ ວັນກ່ອນມີໜັດອາຍຸ ດັ່ງທີ່ໄດ້ບົ່ງໃວ້ ໃນກົດລະບຽບແຫ່ງສຸຂພາບ ແລະ ຄວາມປອດພ້ຍ ຫມວດ ໑໔໙໗.໔໘

໑໐໒໓໑໑.໑

ການໜັດອາຍຸ ຂອງການລົງທະບຽນ

໑໐໒໓໑໑.໑

ການລົງທະບຽນຂອງໂຄງການລິເລີ່ມ ຈະໜັດອາຍຸໃນວັນທີ ໑ ມັກກຣາ ໑໙໘໓. ກະຊວງ ຫລື ຫ້ອງການອອກໃບອານຸຍາດ ຈະແຈ້ງໃຫ້ຜູ້ຖືທະບຽນຮູ້ ດ້ວຍຈົດໝາຍກ່ຽວກັບ ວັນທີ່ໜັດອາຍຸ ທີ່ຈະມາເຖິງຢ່າງນ້ອຍ ໖໐ ວັນກ່ອນມີສິ້ນສຸດ ອາຍຸ.



ມາຕຣາ ໔. ການປະຕິບັດ ທາງຮາຊາການ

໑໐໒໓໔໑

ການປະຕິເສດ ໃບອານຸຍາດ

໑໐໒໓໔໑

(ກ) ໃນເມື່ອເງື່ອນໄຂຕ່າງໆ ສຳຫລັບການອອກອານຸຍາດ ຫາກບໍ່ຄົບຖ້ວນ, ທາງກະຊວງຈະໄດ້ປະຕິເສດ ຄຳຮ້ອງພາຍໃນ ສ່ວນ ວັນ ຫລັງຈາກໄດ້ຮັບໃບຄຳຮ້ອງສົມບູນ.

(ຂ) ຖ້າວ່າຄຳຮ້ອງຫາກຖືກປະຕິເສດ, ກົດລະບຽບແຫ່ງສຸຂພາບ ແລະ ຄວາມປອດພ້ຍ ຫມວດ ໑໔໙໖.໑໑໑ ຈະຕ້ອງນຳມາປະຕິບັດ.

ກົດລະບຽບ ແຫ່ງສຸຂພາບ ແລະ ຄວາມປອດພ້ຍ ຫມວດ ໑໔໙໖.໑໑໑ (ແອຟ) ຣະບຸວ່າ : ໃນທັນທີ ທັນໃດ ທີ່ມີການປະຕິເສດ ຄຳຮ້ອງຂໍອານຸຍາດ ຫລື ປ່ຽນສະເພາະ, ທາງກະຊວງ ຈະຕ້ອງແຈ້ງໃຫ້ຜູ້ຍືນໃບສັມັກຊາບ ເປັນລາຍລັກອັກສອນ. ພາຍໃນ ໑໔ ວັນ ຫລັງຈາກກະຊວງ ໄດ້ສົ່ງຄຳສັ່ງ, ຜູ້ຍືນຄຳຮ້ອງຂໍອາດສາມາດ ຂຽນຄຳຮ້ອງຂໍ ອຸທອນຕໍ່ທາງກະຊວງ. ເມື່ອທາງກະຊວງ ໄດ້ຮັບ ຄຳຮ້ອງອຸທອນ ໃນຮູບການທີ່ຖືກຕ້ອງແລ້ວ ກໍຈະຈັດໃຫ້ມີການ ພິຈາລະນາຄຳອຸທອນ. ການພິຈາລະນາ ຈະຕ້ອງດຳເນີນໄປຢ່າງສອດຄ່ອງ ກັບມາຕຣາ ໔ (ເລີ່ມຕົ້ນແຕ່ຫມວດ ໑໔໔໐໐) ຂອງພາກຍ່ອຍ ນຶ່ງໃນພາກທີ ສາມຂອງຫົວຂໍ້ທີ ໒ ຂອງກົດລະບຽບ ບໍລິຫານ, ແລະ ໃນນັ້ນ ໄດ້ບັງຫຼາກອຳນາດຂອງກະຊວງ.

(ຄ) ຄຳຮ້ອງຂໍ ໃບອານຸຍາດຊັ້ນຕົ້ນ ຫລື ຕໍ່ອາຍຸໃບອານຸຍາດ ຈະບໍ່ຖືກປະຕິເສດ ຍ້ອນເຫດຜົນແນວດຽວວ່າ ຜູ້ຍືນໃບສັມັກ ແມ່ນພໍ່ແມ່ ຜູ້ທີ່ເຄີຍໄດ້ທຸບຕີ ຫລື ຈະສືບຕໍ່ທຸບຕີ ລູກຊາຍ/ຍິງຂອງຕົນ, ຊຶ່ງການທຸບຕີນີ້ ບໍ່ຖືວ່າແມ່ນການຂົ່ມເຫັງເດັກນ້ອຍ ຕາມທີ່ໄດ້ບັງໄວ້ໃນຫມວດ ໑໑໑໖໔, ພາກຍ່ອຍ (ຈີ) ຂອງກົດອາຊຍາກັມ, ຫລື ຫມວດ ໑໔໓໑.໔ (ຊີ) ຂອງກົດລະບຽບ ສຸຂພາບ - ແລະ ຄວາມປອດພ້ຍ.

(ຈ) ຫມວດ ໑໑໑໖໔, ພາກຍ່ອຍ (ຈີ) ຂອງກົດອາຊຍາກັມ ຣະບຸວ່າ : ການຂົ່ມເຫັງເດັກ ຫມາຍເຖິງການຫຳຮ້າຍຮ່າງກາຍ ທີ່ກະທຳໂດຍເຈຕນາ ຕໍ່ເດັກນ້ອຍ ຜູ້ນຶ່ງ ໂດຍບຸກຄົນນຶ່ງ. ການຂົ່ມເຫັງເດັກນ້ອຍ ຍັງມີຄວາມຫມາຍເຖິງ ການຂົ່ມຂື່ນຊຳເລົາເດັກນ້ອຍ ຫລື ການກະທຳ ຫລື ການລະເລີຍ ທີ່ບັງຍູ່ໃນຫມວດ ໒໗໓ ເອ (ຄວາມຮ້າຍກາດປ່າເຖືອນ ຫລື ການຫຳໂຫດຢ່າງບໍ່ມີແນວອະທິບາຍໄດ້ ຕໍ່ເດັກນ້ອຍ) ຫລື ຫມວດ ໒໗໓ ດີ (ການຫຳຮ້າຍຮ່າງກາຍ ຫລື ການບາດເຈັບ). ການຂົ່ມເຫັງເດັກນ້ອຍ ຍັງມີຄວາມຫມາຍອີກວ່າ ການບໍ່ເອົາໃຈໃສ່ຕໍ່ເດັກນ້ອຍ ຫລື ການຝ່າຜົນຢູ່ພາຍໃນ ແລະ ນອກເຮືອນ ທີ່ໃຫ້ການເບິ່ງແຍງ.

(ຈ) ຫມວດ ໒໗໓ (ເອ) ຂອງກົດອາຊຍາກັມ ຣະບຸວ່າ :



(ຕ)

ບຸກຄະລະໃດນຶ່ງທີ່, ພາຍໃຕ້ສະຖານະການ ແລະ ສະພາບການຕ່າງໆທີ່ສາມາດສ້າງຄວາມບາດເຈັບອັນໃຫຍ່ຫລວງ ຫລື ຄວາມຕາຍໄດ້, ໄດ້ກະທຳ ຫລື ປະປ່ອຍ ໂດຍເຈຕະນາ ໃຫ້ເດັກນ້ອຍຄົນໃດຄົນນຶ່ງ ໄດ້ຮັບຄວາມທໍຣະນາມ ຫລື ໄດ້ຮັບຄວາມເຈັບປວດທາງຮ່າງກາຍ ແລະ ຈິຕໃຈ ຢ່າງອະທິບາຍບໍ່ໄດ້ ແກ່ເດັກນ້ອຍຜູ້ນັ້ນ, ຫລື ຜູ້ທີ່ມີການເບີງແຍງ ຫລື ການປົກປັກຮັກສາ ເດັກນ້ອຍຜູ້ໃດຜູ້ນຶ່ງ ໄດ້ສ້າງ ຫລື ປະປ່ອຍໂດຍເຈຕະນາ, ໃຫ້ເດັກນ້ອຍຜູ້ນັ້ນ ໄດ້ຮັບຄວາມບາດເຈັບ, ຫລື ໄດ້ສ້າງ ແລະ ປະປ່ອຍໂດຍເຈຕະນາ ໃຫ້ເດັກນ້ອຍຜູ້ນັ້ນ ຕົກຢູ່ໃນສະພາບ ທີ່ຈະນຳອັນຕລາຍ ມາສູ່ຮ່າງກາຍ ແລະ ສຸຂະພາບຂອງລາວ, ຈະໄດ້ຮັບໂທດໂດຍການກັກຂັງຕົວຢູ່ໃນລູກ ຂອງແຂວງບໍ່ເກີນ ນຶ່ງປີ, ຫລື ຢູ່ໃນເຮືອນຈຳຂອງຮຸ່ຖເປັນເວລາ ໒, ໓ ຫລື ໔ ປີ.

ບຸກຄະລະໃດນຶ່ງທີ່, ພາຍໃຕ້ສະຖານະການ ແລະ ສະພາບການຕ່າງໆ ທີ່ສາມາດສ້າງຄວາມບາດເຈັບອັນໃຫຍ່ຫລວງ ຫລື ຄວາມຕາຍໄດ້, ໄດ້ກະທຳ ຫລື ປະປ່ອຍໂດຍເຈຕະນາ ໃຫ້ເດັກນ້ອຍໃດນຶ່ງ ໃຫ້ໄດ້ຮັບຄວາມທໍຣະນາມ, ຫລື ໄດ້ສ້າງຄວາມເຈັບປວດທາງຮ່າງກາຍ ແລະ ຈິຕໃຈຢ່າງອະທິບາຍບໍ່ໄດ້ ແກ່ເດັກນ້ອຍຜູ້ນັ້ນ, ຫລື ຜູ້ທີ່ມີການເບີງແຍງ ແລະ ປົກປັກຮັກສາ ເດັກນ້ອຍໃດນຶ່ງ, ໄດ້ສ້າງຫລື ປະປ່ອຍໂດຍເຈຕະນາ ໃຫ້ເດັກນ້ອຍຜູ້ນັ້ນ ຕົກຢູ່ໃນສະພາບ ທີ່ຈະນຳອັນຕລາຍມາສູ່ຮ່າງກາຍ ແລະ ສຸຂະພາບຂອງລາວ, ຈະ ຖືກຕັດສິນໂທດ ອາຊຍາກັນຊຸ່ນຕົນ.



໑໐໒໓໑໑

ການປະຕິເສດ ໃບອານຸຍາດ (ຕໍ່)

໑໐໒໓໑໑

(໓) ໝວດ ໒໗໓ (ດີ) ຂອງກົດອາຊຍາກັນ ຣະບຸ :

ບຸຄຄະລະຜູ້ໃດ ທີ່ໂດຍເຈດຕະນາໄດ້ສ້າງ ຄວາມຫ້າຮ້າຍຮ່າງກາຍ ຫລື ບາດເຈັບອັນຮ້າຍ
ກາດ ແລະ ໄຮ້ນະນຸສຫັນ ແກ່ເດັກນ້ອຍໃນເງື່ອນໄຂ ທີ່ບໍ່ອາດຫລົງລືມໄດ້ ຈະໄດ້ຖືກກ່າວ
ຫາໂທດ ອາຊຍາກັນຊັ້ນສອງ ແລະ ເມື່ອມີການຕັດສິນຈະໄດ້ຖືກລົງໂທດ ໂດຍການກັກຂັງ
ຕົວ ຢູ່ໃນເຮືອນຈຳຂອງຮັຖ ໃນເວລາ ໒, ໓ ຫລື ໔ປີ ຫລື ໃນລຸກຂອງແຂວງ ບໍ່ເກີນ
ນຶ່ງປີ.

(໔) ໝວດ ໑໔໓໑.໔ (ຊີ) ຂອງກົດລະບຽບແຫ່ງ ສຸຂພາບ ແລະ ຄວາມປອດພ້ຍ ຣະບຸວ່າ :
ການຂົນເຫຼັງເດັກນ້ອຍ ໝາຍເຖິງ ສະພາບການ ທີ່ເຮັດໃຫ້ເດັກນ້ອຍ ໄດ້ຮັບຄວາມທໍ່ຣະ
ນາມຍ້ອນເຍືອງນຶ່ງ ຫລື ຫລາຍກ່ວານັ້ນ ຂອງສິ່ງທີ່ກ່າວຕໍ່ລົງໄປນີ້ :

- ກ. ການສ້າງຄວາມບາດເຈັບອັນຮ້າຍແຮງ ໂດຍເຈດຕະນາແກ່ຮ່າງກາຍຂອງເດັກນ້ອຍ.
- ຂ. ສ້າງຄວາມເຈັບປວດຍ້ອນການ ຕັ້ງແກ້ງ ບໍ່ເອົາໃຈໃສ່ ຫລື ການລ້ຽງອາຫານການກິນ
ບໍ່ດີ, ຫລື ຂົນຂົນຊຳເລົາ.
- ຄ. ປະປ້ອຍໃຫ້ຂາດ ສຸຂາພິບານ ພັນຖານ.
- ງ. ສ້າງຄວາມບາດເຈັບໂດນເຈດຕະນາ ແກ່ຈິຕໃຈ, ການບົວຣະບັດລະເລີຍ, ຫລືການ
ບົວຣະບັດບໍ່ດີ ແກ່ເດັກນ້ອຍທີ່ມີອາຍຸ ຫລຸດ ຈູ ປີ ໂດຍບຸກຄົນທີ່ມີຄວາມຮັບຜິດຊອບ
ຕໍ່ສຸຂພາບຂອງເດັກ ທີ່ສແດງອອກໃຫ້ເຫັນວ່າ ສຸຂພາບ ຫລື ຄວາມສຸຂສະບາຍຂອງ
ເດັກນ້ອຍ ໄດ້ຖືກຫ້າຮ້າຍ ຫລື ຂົນຊູ່, ດັ່ງທີ່ໄດ້ບັງໄວ້ ຢ່າງສອດຄ່ອງກັບກົດລະບຽບ
ທີ່ ທ່ານອະທິບໍດີ ບໍລິການສັງຄົມ ໃດ້ວາງອອກ.
- ຈ. ຫຼຸກການກະທຳ ທີ່ເຮັດໃຫ້ເກີດມີ ການຝ່າຟືນ ສິດທິ ຫລື ຮ່າງກາຍ, ຈິຕໃຈ ຫລື
ຄວາມສຸຂສະບາຍ ດ້ານຫົນມະຈາຣິຍາ ຂອງເດັກນ້ອຍ ຫລື ຈະເປັນອັນຕາຍ ແກ່
ສຸຂພາບໃນປະຈຸບັນ ແລະ ໃນອະນາຄົດຂອງເດັກນ້ອຍ, ແກ່ເງື່ອນໄຂຂອງການເຕີບ
ໃຫຍ່ ຂຍາຍຕົວປົກກະຕິ, ຫລື ຄວາມອາດສາມາດເພື່ອເປັນຕົວຕົນເອງ.

(໑) ບໍ່ມີຂໍ້ຈຳກັດແນວໃດ ທີ່ຈະໃຊ້ບັງຄັບຕໍ່ ຜູ້ມີໃບອານຸຍາດ ຫລື ຜູ້ມີຊື່ຢູ່ໃນໃບອານຸຍາດ ຍ້ອນເຫດ
ຜົນແນວດຽວວ່າ ຜູ້ມີໃບອານຸຍາດ ໄດ້ຮັບຮູ້ຢ່າງເປັນລາຍລັກອັກສອນ ຫລື ໂດຍປາດເປົ່າວ່າຕົນ
ເຄີຍປະຕິບັດ ກາຍະໂທດ, ຊຶ່ງບໍ່ຖືວ່າແມ່ນ ການຂົນເຫຼັງເດັກນ້ອຍ ຕາມທີ່ບັງຢູ່ໃນໝວດ ໑໑໑໖໔,
ພາກຍ່ອຍ (ຈີ) ຂອງກົດອາຊຍາກັນ, ຫລື ໝວດ ໑໔໓໑.໔ (ຊີ) ຂອງກົດລະບຽບແຫ່ງສຸຂພາບ
ແລະ ຄວາມປອດພ້ຍ, ຕໍ່ລຸກຂອງຕົນເອງ.



(ຕໍ່)

- (໑) ທຸກເວລາ ຖ້າພໍ່ໄດ້, ຜູ້ມີໃບອານຸຍາດ ບໍ່ຄວນຈະປະຕິບັດ ກາຍະໂທດ ແກ່ລູກຂອງຕົນ ຂອງ ຕໍ່ໜ້າເດັກນ້ອຍຜູ້ອື່ນ.

໑໐໒໓໔໖

ການຍົກເລີກ ຫລື ຢຶດໃບອະນຸຍາດ ຫລື ການລົງທະບຽນ

໑໐໒໓໔໖

(ກ) ຫາງກະຊວງ ຈະມີສິດທຳການຢຶດ ຫລື ສັງຍົກເລີກທຸກໃບອະນຸຍາດ ຕາມທີ່ໄດ້ບັງໄວ້ໃນ ກົດລະບຽບ ແຫ່ງສຸຂພາບ ແລະ ຄວາມປອດພ້ຍ ຫມວດ ໑໔໙໖.໑໘໑໔

(໑) ກົດລະບຽບ ແຫ່ງສຸຂພາບ ແລະ ຄວາມປອດພ້ຍ ຫມວດ ໑໔໙໖.໑໘໑໔ ໄດ້ຮະບຸໂດຍ ຫົວໄປວ່າ : ສິ່ງຕໍ່ໄປນີ້ ແມ່ນພັນຖານໃຊ້ສຳຫລັບການຢຶດ ຫລື ສັງຍົກເລີກ :

ກ. ການລ່ວງລະເມີດຂອງຜູ້ຖືໃບອະນຸຍາດ ຕໍ່ຂັ້ນຍັດໃດນຶ່ງ ຂອງກົດລະບຽບເບິ່ງ ແຍງເດັກນ້ອຍ ຫລື ຕໍ່ຫລັກການ ແລະ ກົດລະບຽບຕ່າງໆ ທີ່ໄດ້ວາງອອກໃນຂອບ ເຂດຂອງກົດລະບຽບ ດັ່ງກ່າວ.

ຂ. ການຊ່ວຍເຫລືອ, ຍຸແຍ່, ຫລື ປະປ່ອຍໃຫ້ມີການລ່ວງລະເມີດ ຂັ້ນຍັດໃດນຶ່ງຂອງ ກົດລະບຽບ ເບິ່ງແຍງເດັກນ້ອຍ ຫລື ຂອງຫລັກການ ແລະ ກົດລະບຽບຕ່າງໆ ທີ່ໄດ້ ວາງອອກ ໃນຂອບເຂດຂອງກົດລະບຽບດັ່ງກ່າວ.

ຄ. ດຳເນີນການບໍລິການ ຫລື ຮັກສາສະຖານທີ່ ເບິ່ງແຍງເດັກນ້ອຍ ແບບເປັນພ້ຍແກ່ ສຸຂພາບ, ຫ້ມມະຈາຣິຍາ, ຄວາມສຸຂສະບາຍ ຫລື ຄວາມປອດພ້ຍຂອງບຸກຄົນໃດ ບຸກຄົນນຶ່ງ ທີ່ເປັນຜູ້ບໍລິການ ຫລື ຜູ້ໄດ້ຮັບການບໍລິການ ຈາກສະຖານທີ່ກໍ່ຕາມ, ຫລື ຂອງຈຸນຊົນຂອງຣັຖຄາລິຟໍເນັຽ.

ງ. ຄຳຕັດສິນລົງໂທດ ຈາກສານຕໍ່ຜູ້ຖືໃບອະນຸຍາດ, ຫລື ບຸກຄົນອື່ນທີ່ໄດ້ບັງຍູ່ໃນຫມວດ ໑໔໙໖.໑໘໑໔ ທີ່ມີຂັ້ນ ບໍ່ວ່າໃນເວລາໃດກໍ່ຕາມ ໃນຊ່ວງເວລາທີ່ຖືໃບອະນຸຍາດ ສຳຫລັບການກໍ່ອາຊຍາກັນ ທີ່ໄດ້ບັງໄວ້ໃນຫມວດ ໑໔໙໖.໑໘໑໔.

(໒) ກົດລະບຽບ ແຫ່ງ ສຸຂພາບ ແລະ ຄວາມປອດພ້ຍ ຫມວດ ໑໔໙໖.໑໘໑໑ ໄດ້ຮະບຸໂດຍ ບາງສ່ວນວ່າ :

ກ. ຫາງກະຊວງ ຈະທຳການພິຈາຣະນາ ໃນທຶກໂທດອາຊຍາກັນ ເພື່ອລົງຄວາມເຫັນ ວ່າ ຜູ້ຖືໃບອະນຸຍາດ ຫລື ບຸກຄົນໃຫຍ່ຜູ້ອື່ນ ທີ່ຖືກເຈາະຈົງ ເຄີຍໄດ້ຖືກຕັດສິນ- ລົງໂທດ ສຳຫລັບອາຊຍາກັນ ຫລື ບໍ່ ນອກເຫນືອໄປກ່ວາ ຫາມລ່ວງລະເມີດ ກົດ ຈະຮາຈອນຂັ້ນນ້ອຍໆ.

ຂ. ຫາງກະຊວງໄດ້ ອະທິບາຍ ການລ່ວງລະເມີດ ກົດຈະຮາຈອນຂັ້ນນ້ອຍໆ ວ່າແມ່ນ ການລ່ວງລະເມີດ ທີ່ເຮັດໃຫ້ມີການປັບໃຫມ ຮ ໔໐.໐໐ ຫລືນ້ອຍກ່ວານັ້ນ.

(໓) ກົດລະບຽບ ແຫ່ງສຸຂພາບ ແລະ ຄວາມປອດພ້ຍ ຫມວດ ໑໔໙໖.໑໘໑໖ ຮະບຸວ່າ :



(ຕໍ່)

ທ່ານອະທິບໍດີ ອາດຈະຫ້າການຍຶດ ທຸກໃບອານຸຍາດ, ໃບທະບຽນ ຫລື ໃບປາຕັງພິເສດ ກ່ອນທີ່ຈະມີການ ອຸທອນ ໃນເມື່ອ, ໃນຄວາມເຫັນຂອງທ່ານອະທິບໍດີ, ການກະທຳນັ້ນ ເປັນການຈຳເປັນ ເພື່ອປົກປັກຮັກສາ ເດັກນ້ອຍ ຄົນໃດຄົນໜຶ່ງ ໃນສະຖານທີ່ເບີງແຍງ ເດັກນ້ອຍ ຕໍ່ການຝ່າຝືນຮ່າງກາຍ ຫລື ຈິຕໃຈ, ການປ່ອຍປະລະເລີຍ ຫລື ຫາມຂົນຊຸ່ ອື່ນໆ ຢ່າງຮ້າຍແຮງຕໍ່ສຸຂະພາບ ຫລື ຄວາມປອດພັຍ. ທ່ານອະທິບໍດີ ຈະໄດ້ແຈ້ງ ໃຫ້ຜູ້ ຖືໃບອານຸຍາດ, ຜູ້ມີຊື່ລາຍຮັບ ຫລື ຜູ້ຖືໃບປາຕັງພິເສດ ໃຫ້ຮູ້ເຖິງການຍຶດໃບອາ- ນຸຍາດ ຊົ່ວຄາວ ແລະ ວັນທີ່ ທີ່ຈະເລີ່ມການຖືກຍຶດ ແລະ ໃນເວລາດຽວກັນນັ້ນ ຈະໄດ້ ແຈ້ງໃຫ້ຮູ້ເຖິງຂໍ້ກ່າວຫາ. ເມື່ອໄດ້ຮັບຈົດໝາຍ ປ້ອງກັນຕົວຕໍ່ຂໍ້ກ່າວຫາ ຈາກຜູ້ຖື ໃບ ອານຸຍາດ, ຜູ້ມີຊື່ລາຍຮັບ ຫລື ຜູ້ຖືໃບປາຕັງພິເສດ, ທ່ານອະທິບໍດີ, ພາຍໃນເວລາ 15 ວັນ, ຈະໄດ້ຈັດໃຫ້ມີການພິຈາະນາຄຳອຸທອນຂຶ້ນ ແລະ ການພິຈາະນາຈະຕ້ອງ ມີໄວທີ່ຈະໄວໄດ້, ແຕ່ບໍ່ໃຫ້ເກີນ 10 ວັນ ຫລັງຈາກໄດ້ລັບຫນັງສືອຸທອນ. ການຍຶດໃບ ອານຸຍາດຊົ່ວຄາວນັ້ນ ຈະມີປະສິດທິພາບໃຊ້ໄດ້ຈົນກ່ວາ ການພິຈາະນາຄຳອຸທອນ ສຳ ຣັດລົງ ແລະ ທ່ານອະທິບໍດີ ໄດ້ເຮັດຄຳຕົກລົງສຸດທ້າຍ ກ່ຽວກັບຄວາມເຫມາະສົມ. ຢ່າງໃດກໍຕາມ, ການຍຶດໃບອານຸຍາດຊົ່ວຄາວ ຈະຖືວ່າຕົກໄປ ຖ້າທ່ານອະທິບໍດີ ຫາກລະ- ເລີຍ ບໍ່ເອົາຄຳຕົກລົງກ່ຽວກັບ ການເຫມາະສົມພາຍໃນ 10 ວັນຫລັງຈາກການ ພິຈາ ຣະນາ ຄຳອຸທອນຄັ້ງທຳອິດ ໄດ້ສິ້ນສຸດລົງໄປ.



໑໐໒໓໖໔ ການຮ້ອງທຸກຂອງຜູ້ຖື ໃບອານຸຍາດ ຫລື ຜູ້ມີຊົງທະບຽນ ໑໐໒໓໖໕

- (ກ) ຜູ້ຖືໃບອານຸຍາດ ຫລື ຜູ້ມີຊົງທະບຽນ ແຕ່ລະຄົນຈະຕ້ອງມີສິດ, ໂດຍປາສຈາກການລ່າອຽງ ຫລື ການກະທຳແບບແບ່ງແຍກພັກພວກ ຈາກທັງການອອກໃບອານຸຍາດ, ຍິບຍົກຂັ້ນສເນີຕໍ່ ອົງການອອກໃບອານຸຍາດ ທຸກການກະທຳ ຫລື ຄວາມປະພຶດຂອງຜູ້ຕາງໜ້າ ຂອງອົງການ ທີ່ ລາວເຮືອວ່າ ແມ່ນການປະຕິບັດ ໄປໃນທາງຜິດຂອງກົດຮະບຽບ ເຫລົ່ານີ້ ຫລື ການໃຊ້ນາຕ ການ ດັ່ງກ່າວແບບປ່ຽນແປງໃຈງ່າຍ.
- (ຂ) ຜູ້ຖືໃບອານຸຍາດ ຫລື ຜູ້ມີຊົງທະບຽນ ຈະຕ້ອງມີສິດ ທຳການຮ້ອງທຸກ ຕໍ່ທ້ອງການອອກໃບ ອານຸຍາດ ກ່ຽວກັບການຫົບຫວນເບີງ ທຸກບັນຫາທີ່ບໍ່ເຂົ້າໃຈກັນ.

໑໐໒໓໖໕ ເຈົ້າໜ້າທີ່ກວດກາ ໑໐໒໓໖໕

- (ກ) ສອດຄ່ອງກັບຂໍ້ບັງຄັບ ຂອງກົດຮະບຽບແຫ່ງສຸຂພາບ ແລະ ຄວາມປອດພ້ຍ ຫມວດ ໑໔໙໗.໔໔ :
- (໑) ຜູ້ຖືໃບອານຸຍາດຈະຕ້ອງ ອານຸຍາດໃຫ້ ທ້ອງການອອກໃບອານຸຍາດ ທຳການກວດກາ ສະຖານທີ່ ເພື່ອໃຫ້ຖືກຕ້ອງຕາມ ຫລື ເພື່ອປ້ອງກັນການລ່ວງລະເມີດ ກົດຫມາຍ ຫລືກົດ ຮະບຽບຂອງການເບີງແຍງເດັກນ້ອຍຢູ່ກັບເຮືອນ ໃນຊ່ວງໂມງທຳງານທັນມະດາຂອງສະ ຖານທີ່ ຫລື ໃນເວລາໃດກໍໄດ້ ຕາບໃດທີ່ມີການບໍລິການ ການເບີງແຍງເດັກນ້ອຍ ຢູ່ໃນ ສະຖານທີ່ແຫ່ງນັ້ນ.
- (໒) ຜູ້ຖືໃບອານຸຍາດ ຈະຕ້ອງອານຸຍາດໃຫ້ທ້ອງການ ອອກໃບອານຸຍາດ ກວດກາ ທຸກພາກສ່ວນ ຂອງສະຖານທີ່ ທີ່ເປັນບ່ອນໃຊ້ ບໍລິການ ການເບີງແຍງເດັກນ້ອຍ ຫລື ບ່ອນທີ່ເດັກນ້ອຍ ເຂົ້າເຖິງ.

໑໐໒໓໖໖ ການຢ້ຽມຢາມ ສະຖານທີ່ ໑໐໒໓໖໖

- (ກ) ການຢ້ຽມຢາມສະຖານທີ່ ເບີງແຍງເດັກນ້ອຍຢູ່ກັບເຮືອນ ທີ່ໄດ້ຮັບອານຸຍາດແລ້ວນັ້ນ ຈະຕ້ອງ ໄດ້ເຮັດຂຶ້ນຢ່າງສອດຄ່ອງ ກັບກົດຮະບຽບແຫ່ງ ສຸຂພາບ ແລະ ຄວາມປອດພ້ຍ ຫມວດ ໑໔໙໗.໔໔
- ກົດຮະບຽບ ແຫ່ງ ສຸຂພາບແລະຄວາມປອດພ້ຍ ຫມວດ ໑໔໙໗.໔໔ ຮະບຸໂດຍທົ່ວໄປວ່າ :
- ບໍ່ມີການຢ້ຽມຢາມສະຖານທີ່ ຫລື ການຢ້ຽມຢາມສະຖານທີ່ ໂດຍບໍ່ໄດ້ແຈ້ງໃຫ້ຮູ້ ກ່ອນລ່ວງໜ້າ ຫລື ການຕຽວສະຖານທີ່ ຈະເຮັດຂຶ້ນໄດ້ ເວັ້ນເສຍແຕ່ວ່າ ຕາມທີ່ໄດ້ຮະບຸໄວ້ໃນຫມວດນີ້ :
- (໑) ການຢ້ຽມຢາມສະຖານທີ່ ຈະຕ້ອງໃຫ້ມີກ່ອນ ຈະອອກໃບອານຸຍາດຈຸ້ມຕັນ ໃຫ້ແກ່ຜູ້ຍືນ

ຈຳຮ້ອງ



(ຕໍ່)

- (໒) ການຢ້ຽມຢາມ ໂດຍບໍ່ໄດ້ແຈ້ງໃຫ້ຮູ້ກ່ອນລ່ວງໜ້າ ຈະຕ້ອງໄດ້ມີ ສຳຫລັບການຕໍ່ອາຍຸຂອງໃບອານຸຍາດ.
- (໓) ຫາງກະຊວງ ຫລື ຫ້ອງການອອກໃບອານຸຍາດ ຈະຫຳກິດການຢ້ຽມຢາມ ໂດຍບໍ່ມີການແຈ້ງລ່ວງໜ້າ ບົນພື້ນຖານຂອງການຮ້ອງຟ້ອງ ແລະ ການຢ້ຽມຢາມ ເພື່ອຕິດຕາມດັ່ງທີ່ໄດ້ຮະບຸໄວ້ ໃນກົດລະບຽບແຫ່ງສຸຂພາບ ແລະ ຄວາມປອດພິຍ ຫມວດ ໑໔໙໗.໕໖
- (໔) ນອກເໜືອຈາກການຢ້ຽມຢາມ ສະຖານທີ່ ຫລື ການຕຣວດສະຖານທີ່ ທີ່ອານຸຍາດໃນຫມວດນີ້ແລ້ວ ຫາງກະຊວງຍັງຈະຫຳກິດ ຢ້ຽມຢາມໂດຍບໍ່ຕ້ອງແຈ້ງລ່ວງໜ້າອີກ ໃນອັດຕາສ່ວນ ໑໐ % ຂອງຈຳນວນສະຖານທີ່ທັງຫມົດ ທີ່ບໍ່ມີການເບິ່ງແຍງເດັກນ້ອຍຢູ່ກັບເຮືອນ ທີ່ໄດ້ຮັບອານຸຍາດ ພາຍໄຕ້ນາຕຣານີ້. ການຢ້ຽມຢາມໂດຍບໍ່ແຈ້ງລ່ວງໜ້ານັ້ນ ອາດສາມາດເຮັດໄດ້ທຸກເວລາ, ນັບລວມທັງຕອນ ທີ່ກຳລັງຮ້ອງຂໍຕໍ່ໃບອານຸຍາດໃໝ່.
- (ຂ) ການຢ້ຽມຢາມ ສະຖານທີ່ເບິ່ງແຍງເດັກນ້ອຍຢູ່ກັບເຮືອນ ທີ່ໄດ້ລົງທະບຽນນັ້ນ ຈະຕ້ອງກະທຳຂຶ້ນໂດຍ ຖືກຕ້ອງຕາມກົດລະບຽບ ແຫ່ງສຸຂພາບ ແລະ ຄວາມປອດພິຍ ຫມວດ ໑໔໙໗.໖໒ (ດີ) ແລະ (ອີ).



ມາຕຣາ 4. (ສງວນໃວ້)

ມາຕຣາ 5. ມາຕການປະຈຳ

1004001.4 ຈຳນວນພາກສ່ວນພນັກງານ ແລະ ຄວາມສາມາດຮັບເອົານັກຮຽນ

(ກ) ຈຳນວນເດັກນ້ອຍສູງສຸດ, ລວມທັງລູກຂອງຜູ້ຖືໃບອານຸຍາດເອງ ທີ່ມີອາຍຸຕໍ່າກ່ວາ 16 ປີ, ທີ່ຈະໄດ້ຮັບການເບີງແຍງຢູ່ໃນເຮືອນ ເວລາບໍ່ມີຜູ້ຊ່ວຍ ບໍຣິການນັ້ນ ຈະຕ້ອງແມ່ນ ອັນ ໃດອັນນຶ່ງດັ່ງນີ້ :

(1) ຫາຣິກ (ເດັກອ່ອນ) 4 ຄົນ.

(2) ເດັກນ້ອຍ 6 ຄົນ, ຊຶ່ງໃນຈຳນວນນີ້ ບໍ່ໃຫ້ມີຫາຣິກ ເກີນ ໓ ຄົນ.

(ຂ) ຈຳນວນເດັກນ້ອຍສູງສຸດ, ລວມທັງລູກຂອງຜູ້ຖືໃບອານຸຍາດ ແລະ ຂອງຜູ້ຊ່ວຍບໍຣິການ ຕໍ່າກ່ວາ 16 ປີ, ທີ່ຈະໄດ້ຮັບການເບີງແຍງ ຢູ່ໃນເຮືອນເວລາ ມີຜູ້ຊ່ວຍບໍຣິການ ຈະຕ້ອງ - ແມ່ນ 16 ຄົນ, ຊຶ່ງໃນຈຳນວນນີ້ ບໍ່ໃຫ້ມີ ຫາຣິກເກີນ 4 ຄົນ.

(ຄ) ສະຖານທີ່ບໍຣິການເບີງແຍງເດັກນ້ອຍຢູ່ກັບເຮືອນນັ້ນ ຈະຕ້ອງມີຄວາມອາດສາມາດຮັບເອົາ ເດັກນ້ອຍໄດ້ 16 ຄົນ ຖ້າວ່າຈຳນວນອັດຕາສ່ວນ ພນັກງານຫາກຖືກຕ້ອງ.

(ງ) ຄວາມອາດສາມາດ ທີ່ໄດ້ບັງຢູ່ໃບອານຸຍາດ ຈະຕ້ອງແມ່ນຈຳນວນ ສູງສຸດຂອງເດັກນ້ອຍ ທີ່ ຈະໄດ້ຮັບການເບີງແຍງ.

1004001 ການປະຕິບັດງານ ຂອງການເບີງແຍງເດັກນ້ອຍຢູ່ກັບເຮືອນ.

(ກ) ຜູ້ຖືໃບອານຸຍາດ ຫລື ຜູ້ມີຊົງຫະບຽນ ຈະຕ້ອງປະຈຳຢູ່ເຮືອນ ແລະ ຮັບປະກັນວ່າເດັກນ້ອຍ ໄດ້ຮັບການດູແລຢູ່ຕຸລອດເວລາ ໃນຊ່ວງເວລາທີ່ເດັກນ້ອຍ ໄດ້ຮັບການບໍຣິການຢູ່, ເວັ້ນເສັຍ ແຕ່ວ່າ ເມື່ອມີສະຖານະການບັງຄັບໃຫ້ຜູ້ກ່ຽວຫນີອອກໄປຊົ່ວຄາວ - ຜູ້ຖືໃບອານຸຍາດ ຫລື ຜູ້ ທີ່ມີຊົງຫະບຽນ ຈະຕ້ອງຈັດຫາຜູ້ໃຫຍ່ເປັນຕົວແທນ ເພື່ອເບີງແຍງ ແລະ ຄວບຄຸມເດັກນ້ອຍ ໃນເວລາທີ່ ຜູ້ກ່ຽວບໍ່ຢູ່ - ການຫນີອອກໄປຊົ່ວຄາວນີ້ ຈະຕ້ອງບໍ່ໃຫ້ເກີນ ອັດຕາສ່ວນ 10% ຂອງຈຳນວນຊ່ວງໂມງ ທີ່ສະຖານທີ່ ຫາກການດູແລເດັກນ້ອຍແຕ່ລະນີ້.



(ຕໍ່)

- (ຂ) ເຮືອນທີ່ເປີດບໍລິການ ຈະຕ້ອງຮັກສາໃຫ້ສອາດ ແລະ ເປັນລະບຽບດີ, ພ້ອມທັງໃຫ້ມີຄວາມອຸ່ນ ແລະ ການຖ່າຍເຕອາກາດ ທີ່ເໝາະສົມ ທີ່ເໝາະສົມ ແລະ ຄວາມສອດສະໄຫຼ່.
- (ຄ) ເຮືອນຈະຕ້ອງມີ ໂທລະສັບໄວ້ບໍລິການ
- (ງ) ເຮືອນຈະຕ້ອງ ອຳນວຍໃຫ້ມີເຄື່ອງຫລິ້ນ, ອຸປະກອນການຫລິ້ນ ແລະ ເຄື່ອງມືອື່ນໆເປັນອັນຕະຫລາຍ.
- (ຈ) ເວລາເດັກນ້ອຍຄົນໃດ ຄົນນຶ່ງສຳເລັດອອກມາໃຫ້ເຮືອນເຖິງອາການ ບໍ່ສບາຍເດັກນ້ອຍຄົນນັ້ນ ຕ້ອງຖືກແຍກອອກຈາກເດັກນ້ອຍຄົນອື່ນໆ ແລະ ອາຫານເຈັບຕ້ອງຈຳແນກອອກໃຫ້ຮູ້. ຖ້າວ່າ ອາການເຈັບນັ້ນແມ່ນ ພຍາດຕິດແປດ ເດັກທີ່ເຈັບນັ້ນຈະຕ້ອງຖືກແຍກອອກຈາກເດັກຄົນອື່ນໆ ຈົນກ່ວາຮະດັບການຕິດແປດຂອງພຍາດນັ້ນຈະຜ່ານພັນໄປ.
- (ສ) ຖ້າວ່າມີອາຫານ ທີ່ນຳມາຈາກເຮືອນຂອງເດັກ, ແອບ ຫລື ກັບໃສ່ອາຫານນັ້ນ ຈະຕ້ອງໄດ້ຂຽນຊື່ເດັກນ້ອຍໃສ່ປ້າຍຕິດໄວ້ ແລະ ເກັບມ້ຽນໄວ້ຢ່າງຖືກຕ້ອງ ຫລື ເອົາບັນຈຸໄວ້ໃນຕູ້ເຢັນ.
- (ຊ) ເຮືອນບໍລິການຈະຕ້ອງ ປາສຈາກການເພັງ ຫລື ສະພາບການທີ່ ອາດຈະນຳອັນຕະຫລາຍມາສູ່ເດັກ. ຄວາມຮະມັດຮະວັງ ໃນດ້ານຄວາມປອດພິພິ ຈະຕ້ອງລວມທັງສິ່ງດັ່ງຕໍ່ໄປນີ້, ແຕ່ບໍ່ແມ່ນ ຈະຈຳກັດ ແຕ່ :



໑໐໒໔໑

ການປະຕິບັດງານຂອງການເບີງແຍງເດັກນ້ອຍຢູ່ກັບເຮືອນ

໑໐໒໔໑

- (໑) ເຕົາໄຟ ແລະ ເຄື່ອງເຮັດອາຍຊຸ່ມ ແບບເປີດຫນ້າ ຄວນຈະຕ້ອງມີແຜ່ນຕາຫນ່າງກັນໄວ້ ເພື່ອປ້ອງກັນບໍ່ໃຫ້ເດັກນ້ອຍເຂົ້າເຖິງໄດ້. ໃນເຮືອນຈະຕ້ອງມີເຄື່ອງມອດໄຟ ແລະ ເຄື່ອງສັນຍານຄວນໄຟ ຫລືທັງສອງຢ່າງ, ທີ່ໄດ້ນຳຕາຖານວາງອອກໂດຍ ກົນດັບເພີງຂອງຮັຖ.
- (໒) ເຄື່ອງເຮັດອາຍຊຸ່ມທີ່ໃຊ້ແກສ ຄວນຈະຕ້ອງມີລົມລ່ວງດີ ແລະ ຕິດຕັ້ງຢ່າງຖາວອນ.
- (໓) ໃນບ່ອນທີ່ ເດັກນ້ອຍອາຍຸຕໍ່າກ່ວາ ໔ ປີຖືກເບີງແຍງ, ຂັ້ນໃດທຸກບ່ອນຈະຕ້ອງມີພະນັກ ຫລື ປິດ-ອ້ອມໄວ້.
- (໔) ຢາເບືອ, ສະບູ, ສ່ວນປະສົມຫຳຄວາມສອາດ, ຢາທຸກຊຸນິດ, ປືນ ແລະ ເຄື່ອງຂອງປະເພດ ທີ່ຈະເປັນອັນຕະລາຍອື່ນໆ ທີ່ເດັກນ້ອຍຈະບໍ່ເຖິງ ຄວນຈະຕ້ອງເກັບມ້ຽນໄວ້ໃນບ່ອນທີ່ເດັກນ້ອຍເຂົ້າເຖິງບໍ່ໄດ້.
 - (ກ) ບ່ອນເກັບມ້ຽນຢາເບືອ, ປືນ ແລະ ອາວຸດທີ່ເປັນອັນຕະລາຍອື່ນໆ ຄວນຈະຕ້ອງໃສ່ກຸ້ມແຈໄວ້.
 - (ຂ) ແທນທີ່ຈະໃສ່ກຸ້ມແຈບ່ອນເກັບມ້ຽນປືນໄວ້. ຜູ້ຖືໃບອານຸຍາດ ອາ.ຈະໃຊ້ເຄື່ອງລັອກໄກ ຫລື ເອົາກະສອບລູກປືນອອກໄວ້ບ່ອນອື່ນ.
 - ຈ. ກະສອບລູກປືນຄວນຈະຕ້ອງ ເອົາມ້ຽນແລະໃສ່ກຸ້ມແຈໄວ້ຕ່າງຫາກ ກັບປືນ.
 - (ຄ) ລູກປືນຄວນຈະຕ້ອງເກັບມ້ຽນ ແລະ ໃສ່ກຸ້ມແຈໄວ້ຕ່າງຫາກ ກັບປືນ.
- (໕) ທຸກສະອາບນ້ຳທີ່ເຈາະລົງໃນດິນ ຄວນຈະຕ້ອງມີຮ່ວ້ອ້ອມ ທີ່ມີລວງສູງຢ່າງນ້ອຍ ໔ ຟຸດ ຫລືເຄື່ອງປົກປິດ ທີ່ຖືກກວດກາ ແລະ ຮັບຮອງຈາກຫ້ອງການ ອອກໃບອານຸຍາດ. ຮ່ວ້ອ້ອມສະນັ້ນ ຄວນຈະຕ້ອງເຮັດໃນກຳນອງ ທີ່ບໍ່ຍັງຈາກສາຍຕາ, ບໍ່ໃຫ້ເດັກນ້ອຍປິ່ນໄດ້ງ່າຍ ແລະ ໃຫ້ມີໄລຍະຕາ ຢູ່ເບື້ອງເທິງຂອງປະຕູ. ຖ້າໃຊ້ຝາປົກສະ, ຝານັ້ນຄວນຈະຕ້ອງແຂງແຮງພຽງພໍ ເພື່ອຮັບປະກັນນ້ຳຫນັກຂອງຄົນໃຫຍ່ ໄດ້ຢ່າງເຕັມປໍຽນ.
- (໖) ເດີນຫລັ່ນນອກເຮືອນຈະຕ້ອງຖືກ ຫລືວ່າລ້ອມຮ້ວ ຫລືວ່າ ເບີງແຍງໂດຍຜູ້ຖືໃບອານຸຍາດ ຫລື ຜູ້ທີ່ໃຫ້ຄວາມເບີງແຍງ.
- (໗) ບັດທີ່ບອກລາຍຮະອຽດ ເນື້ອເວລາສຸກເສີນ ຈະຕ້ອງຖືກຮັກສາໄວ້ສຳຫລັບ ເດັກນ້ອຍແຕ່ລະຄົນ ແລະ ໃນນັ້ນຈະຕ້ອງມີຊື່ ຄົບຖ້ວນຂອງເດັກນ້ອຍ, ເລກໂທຣະສັພ ແລະ ສະຖານທີ່ຂອງພໍ່ແມ່ ຫລື ຜູ້ຮັບຜິດຊອບອື່ນໆ ເພື່ອຕິດຕໍ່ໃນເວລາທີ່ເກີດເຫດສຸກເສີນ, ຊື່ແລະເລກໂທຣະສັພຂອງ ທ່ານຫມໍ ປະຈຳຕົວເດັກນ້ອຍ ແລະ ຄຳອານຸຍາດຈາກພໍ່ແມ່ໃຫ້ແກ່ຜູ້ຖືໃບອານຸຍາດ ຫລື ຜູ້ທີ່ມີຊື່ລົງທະບຽນ ເພື່ອນຳເອົາເດັກໄປຮັກສາພາຍານ ໃນກໍລະນີສຸກເສີນ.



(ຕ)

(ຂ) ສະຖານທີ່ບໍລິການເບີງແຍງເດັກນ້ອຍ ທຸກໆແຫ່ງຄວນຈະມີແບບແຜນ ເພື່ອປະຕິບັດເວລາເກີດພັຍ
 ຫ້ມນະຊາຕ ທີ່ຂຽນໃສ່ແບບຟອມ ທີ່ໄດ້ຮັບຄວາມເຫັນດີ ຈາກຫ້ອງການອອກໃບອານຸຍາດ.
 ເດັກນ້ອຍທຸກຄົນ, ບໍ່ກ່າວເຖິງ ອາຍຸ ແລະ ຂີ້ນ້ຳຄວາມສາມາດ, ຜູ້ໃຫ້ການເບີງແຍງ ແລະ
 ຜູ້ຊ່ວຍ, ແລະ ສະມາຊິກອື່ນໆ ໃນຄອບຄົວຈະຕ້ອງ ໄດ້ຮຽນຮູ້ເຖິງ ພາລະຫນ້າທີ່ຂອງພວກເຂົາ
 ພາຍໃຕ້ແຜນຫລັບພັຍຫ້ມນະຊາຕ. ເວລາເດັກນ້ອຍຄົນໃໝ່ຖືກຍ້ນຈູ່ເຂົ້າຕື້ນ, ບໍ່ກ່າວເຖິງ ອາຍຸ
 ແລະ ຂີ້ນ້ຳຄວາມສາມາດ, ພວກເຂົາຈະຕ້ອງໄດ້ຖືກຍອກສອນ ຢ່າງຫ້ມທີ່ກ່ຽວກັບ ພາລະຫນ້າທີ່
 ຂອງເຂົາຕາມທີ່ໄດ້ບົ່ງໄວ້ ໃນແຜນຫລັບພັຍຫ້ມນະຊາຕ.



1000000

ຫລັກການ ກ່ຽວກັບການບັນຈຸ

1000000

- (ກ) ພາຍໃນ ໓໐ ວັນທີ່ໄດ້ຮັບເທືອກອິດ ຈາກທາງກະຊວງ ວັນນະກັນຕ່າງໆ ກ່ຽວກັບການປ້ອງກັນ ການຂົ່ມເຫງດເດັກນ້ອຍ, ຜູ້ຖືໃບອານຸຍາດ ຈະຕ້ອງແຈກຍາຍ ວັນນະກັນນັ້ນໃຫ້ແມ່ຂອງເດັກນ້ອຍ, ທຸກໆຄົນ ທີ່ໄດ້ຮັບການເບີງແຍງ ຢູ່ໃນສະຖານທີ່ແຫ່ງນັ້ນ.
- (ຄ) ຜູ້ຖືໃບອານຸຍາດ ຄວນຈະຕ້ອງຮ້ອງຂໍໃຫ້ ພໍ່ແມ່ເຊິ່ງຊື່ ແລະ ລົງວັນທີໃສ່ໃນໃບຮັບ ອັນໃດ ອັນໜຶ່ງ ໃຫ້ວ່າພໍ່ແມ່ໄດ້ຮັບ ແລະ ໄດ້ອ່ານວັນນະກັນນັ້ນ.

1000000

ໃບບັນທຶກຂອງເດັກ

1000000

- (ກ) ຜູ້ຖືໃບອານຸຍາດ ຄວນຈະຕ້ອງ ເກັບຮັກສາໄວ້ຢູ່ໃນສະຖານທີ່ບໍລິການ ໃບຮັບທີ່ມີລາຍເຊັນ ແລະ ວັນທີ ຈາກພໍ່ແມ່ຂອງເດັກ ທີ່ຮັບຮູ້ວ່າຕົນໄດ້ຮັບວັນນະກັນກ່ຽວກັບ ການປ້ອງກັນການຂົ່ມເຫງດເດັກ ນ້ອຍ ຕາມທີ່ໄດ້ບົ່ງໄວ້ໃນໝວດ ຊູຊູ໐໖໘.
- (ຄ) ຖ້າຫາກພໍ່ແມ່ບໍ່ຍອມເຊັນຊື່ ໃສ່ໃນໃບຮັບກ່ຽວກັບວັນນະກັນນັ້ນ, ໃບລາຍງານສະເພາະບັນ- ຫານີ້, ລົງວັນທີ, ມີຊື່ ແລະ ເລກໂທລະສັບຂອງພໍ່ແມ່, ຄວນຈະຕ້ອງເກັບໄວ້ກັບໃບຮັບ.
- (໒) ໃບຮັບທີ່ມີລາຍເຊັນ ແລະ ໝາຍວັນທີ ແລະ ໃບລາຍງານຄວນຈະຕ້ອງເກັບຮັກສາໄວ້ ຢ່າງນ້ອຍ ໓ ປີ ຫລັງຈາກການສິ້ນສຸດ ການບໍລິການແກ່ເດັກນ້ອຍ.

1000000

ສິດທິ ສ່ວນບຸຄຄົນ

1000000

- (ກ) ເດັກແຕ່ລະຄົນ ທີ່ໄດ້ຮັບການບໍລິການ ຈາກສະຖານທີ່ເບີງແຍງເດັກນ້ອຍຢູ່ກັບເຮືອນ ມີສິດທິຈຳນວນ ໜຶ່ງ ທີ່ບໍ່ສາມາດຍົກເວັ້ນ ຫລື ລ່ວງລະເມີດ ຈາກຜູ້ຖືໃບອານຸຍາດ ຫລື ຜູ້ທີ່ມີຊື່ລົງທະບຽນ ໄດ້ໂດຍ ການອ້າງອີງວ່າ ໄດ້ຮັບຄວາມສົມບອນ ຫລື ອານຸຍາດຈາກພໍ່ແມ່. ສິດທິເຫລົ່ານີ້ ແມ່ນມັບລວມ, ບໍ່ແມ່ນຈະຈຳກັດແຕ່ສິ່ງ ຕໍ່ໄປນີ້ :
- (ຄ) ໄດ້ຮັບການປະຕິບັດຢ່າງມີກຽດ ໃນການພົວພັນຂອງເຂົາ/ລາວ ກັບພັນກຽນ ແລະ ບຸຄຄົນ ອື່ນໆ.
- (໒) ໄດ້ຮັບບ່ອນຜັກເຊົາ ທີ່ສດວກ ສປາຍ, ເຄື່ອງໃຊ້ ແລະ ອຸປະກອນຕ່າງໆ ທີ່ປອດພ້ຍ ແລະ ຖືກຕ້ອງຕາມຫລັກອານາມັຍ.
- (໓) ໄດ້ຖືກ ຜູ້ຖືໃບອານຸຍາດ ແຈ້ງໃຫ້ພໍ່ແມ່ຂອງຕົນຊາບ ກ່ຽວກັບຂໍ້ບັງຄັບ ຂອງກົດໝາຍວ່າດ້ວຍ ການຮ້ອງທຸກ ຫລື ຕໍ່ຂານ ແລະ ຣະບຽບການ ສຳຫລັບການບັນທຶກ ຄວາມຕໍ່ວ່າ ທີ່ຖືວ່າ ເປັນຄວາມລັບ, ລວມທັງ ບໍ່ແມ່ນແຕ່ຈະຈຳກັດ ແຕ່ຫຼືຢູ່ ແລະ ເລກໂທລະສັບຂອງຫ້ອງການ ທີ່ອອກໃບອານຸຍາດເຫຼົ່ານັ້ນ.



(ຕໍ່)

- (໔) ບໍ່ໄດ້ຮັບການລົງໂທດ ທາງດ້ານຮ່າງກາຍ ທີ່ຜິດປົກກະຕິ, ການຫຍໍ້ຫຍັ້ນ, ການຂົ່ມເຫັງ ທາງດ້ານຈິຕໃຈ ຫລື ການລົງໂທດໃນຮູບແບບ ທີ່ພົວພັນເຂົ້າໃນການຢູ່ກິນປະຈຳວັນ ເຊັ່ນ ວ່າ ການກິນ, ການນອນ ແລະ ການອານາມັຍ
- (ຂ) ພໍ່ແມ່, ຜູ້ດູແລທີ່ເປັນທາງການ ຫລື ຜູ້ຕາງໜ້າທີ່ໄດ້ຮັບອານຸຍາດ ຂອງເດັກນ້ອຍ ທີ່ໄດ້ຮັບການ ເບິ່ງແຍງ ຈະຕ້ອງໄດ້ຮັບເອກກະສານ ຮຽນຮູ້ ແລະ ລາຍຮະອຽດຂອງຜູ້ຊົມໃຊ້ ຈາກຜູ້ຖືໃບອາ ນຸຍາດ ຫລື ຜູ້ທີ່ມີຊື່ລາຍຮະບຽນ. ເອກກະສານດັ່ງກ່າວ ແມ່ນພິມເພີ່ມແຜ່ ໂດຍກະຊວງ ແລະ ແຈກ ຢາຍໃຫ້ແກ່ຜູ້ຖືໃບອານຸຍາດ ແລະ ຜູ້ທີ່ມີຊື່ລາຍຮະບຽນ ໂດຍຫ້ອງການ ອອກໃບອານຸຍາດ.

ມາຕຣາ ກ. ສະຖານທີ່ເບິ່ງແຍງເດັກນ້ອຍ (ສ່ວນໃໝ່)



ການເບິ່ງແຍງເດັກນ້ອຍຢູ່ບ້ານ

(ຕົວຢ່າງ ແບບຟອມ : ໃບບັນທຶກ ອາຊຍາກັນ)

STATE OF CALIFORNIA — HEALTH AND WELFARE AGENCY

DEPARTMENT OF SOCIAL SERVICES

**FAMILY DAY CARE
CRIMINAL RECORD STATEMENT**

INSTRUCTIONS: *This form must be completed by each individual over the age of 18 who resides in the proposed Family Day Care Home or would function as a Caregiver, Assistant or co-Caregiver in the Family Day Care Home. Submit with fingerprint cards to licensing agency.*

Have you been convicted of a crime, other than a minor traffic violation for which the fine was \$50.00 or less?

Yes No

If yes, please provide the licensing agency with a signed statement indicating the nature and circumstances of the crime(s).

I declare under penalty of perjury that I have read and understand the information contained on this sheet and that my responses and accompanying attachments are true and correct.

SIGNATURE

DATE

LIC 279A (8/82) (PERSONAL)

ຄຳລຳເນີນ-ເອສດີເອສເອສ-ຄູນ-ຊີເອລ

ສປປ ຈປປ

ເລນໄຊ້ 1/1/20

(ຈົດໝາຍຄູນ ເລກທີ 24-46 ປີ)

ການເບິ່ງແຍງເດັກນ້ອຍຢູ່ກັບເຮືອນ

(ຕົວຢ່າງ ແບບຟອມ : ຄຳຮ້ອງຂໍ ໃບອານຸຍາດ ເພື່ອເບິ່ງແຍງເດັກນ້ອຍຢູ່ກັບເຮືອນ)

STATE OF CALIFORNIA - HEALTH AND HUMAN SERVICES AGENCY DEPARTMENT OF SOCIAL SERVICES

INSTRUCTIONS THIS FORM IS INTENDED FOR USE BY APPLICANTS TO OPERATE A FAMILY DAY CARE HOME. TYPE OR PRINT CLEARLY.

APPLICATION FOR FAMILY DAY CARE LICENSE

IDENTIFYING INFORMATION

NAME _____ CHILD'S YEARS OLD
 YES NO

ADDRESS _____ TELEPHONE _____

OTHERS IN HOME

NAME	AGE	RELATIONSHIP

OPERATIONAL INFORMATION

REQUESTED CAPACITY _____

I/WE HEREBY CERTIFY THAT I/WE:

- A. Have sufficient financial resources to maintain the standards of service required by statutes and regulations to operate a family day care home. *(initial application only)*
- B. Have attached fingerprint cards for myself/ourselves. *(initial application only)*
- C. Have attached evidence of a negative tuberculosis clearance for all care providers. *(initial application only)*
- D. Have a fire extinguisher and/or a smoke detector device in my/our family day care home which meets standards established by the State Fire Marshal. *(initial and renewal application)*
- E. Have submitted or attached fingerprint cards for all other adults that reside in my/our family day care home. *(initial and renewal application)*
- F. Accept responsibility to comply with Health and Safety Code and regulations concerning licensing. *(initial and renewal application)*

I/WE DECLARE UNDER PENALTY OF PERJURY THAT THE STATEMENTS ON THIS APPLICATION AND ON THE ACCOMPANYING ATTACHMENTS ARE CORRECT TO MY/OUR KNOWLEDGE.

APPLICANT SIGNATURE _____ DATE _____
 APPROVER SIGNATURE _____ DATE _____


LIC 279 (2/89)

ຄຳລິພິດເມັດ-ເອສຕີເອສເອສ-ຄຸມ-ຊຊເອລ ສປປ ໑໐໐໒ ເລມໄຊ້ ໗/໑/໘໔

(ຈິດຫມາຍຄຸມີ ເລກທີ ໘໔-໔໖ ປີ)



ສິ່ງເວດລ້ອມ ກ່ຽວກັບການລົງເດັກ



ການຈັດແຈງບານເຮືອນຂອງທ່ານ.

- ກ. ການຈັດແຈງບານເຮືອນຂອງທ່ານ ມີຢູ່ສອງວິທີເຊັ່ນ :
 - ໑. ຖ້າເຫັນວ່າເຮືອນຂອງທ່ານປອດພ້ຍ ແລະ ສອາດມີສຳຫລັບເດັກນ້ອຍ ກໍ່ປ່ອຍໄປຕາມສະພາບເກົ່າ.
 - ໒. ຈັດແຈງສະຖານທີ່ລາຍຮັກບໍ່ບອນລົງເດັກ ຫລື ໂຮງຮຽນໃຫ້ມີບອນຫລິ້ນສຳຫລັບເດັກນ້ອຍ

- ຂ. ບໍ່ຈຳເປັນຈະຕ້ອງໃຊ້ເງິນຫລາຍໃນການຊື້ເຄື່ອງອຸປະກອນ ແລະ ເຄື່ອງຕົບແຕ່ງສະຖານທີ່.
 - ໑. ໃຫ້ໃຊ້ເຄື່ອງໝູ່ຢູ່ໃນເຮືອນມາດັດແປງເອົາ ຈະເປັນການດີ
 - ໒. ລຸກໄປຊອກຊຸດຕາມ ຕລາດເລ, ເຄື່ອງຂອງຂາຍຢູ່ຕາມບານເຮືອນ garage sale, ບອນແຈກເຄື່ອງເພື່ອການກຸສົນ, ຮານຂາຍເຄື່ອງ Pic & Save ຫລືເວລາຫມູ່ເພື່ອນຂຶ້ນເຄື່ອງເກົ່າຖມ ແລະ ຂໍ້ເສຍຕາມບານເຮືອນຫຼືຮຸ້ນ.
 - ໓. ພ້ອມຂອງເດັກນ້ອຍເອົາມາໃຫ້.
 - ໔. ບອນໃຫ້ຢ່າງຫລິ້ນເດັກນ້ອຍ ແລະ ບອນໃຫ້ບໍ່ຮຸກຮ້າຍກັບເຄື່ອງຂອງທີ່ໃຊ້ໃນສະຖານທີ່ບອນລົງເດັກ.
 - ໕. ເຮັດເອົາເຄື່ອງເຊັ່ນ ບອນໃສ່ປືນ, ບອນໃສ່ເຄື່ອງຫລິ້ນ ແລະ ອື່ນໆ

- ຄ. ກະຕຽນບ່ອນ ຫລື ສະຖານທີ່ຈະໃຫ້ເດັກນ້ອຍກິນ, ນອນ ແລະ ພັກຜ່ອນຢູ່ໃສ ?
 - ໑. ມີຢູ່ສອງຢ່າງທີ່ໄດ້ເສັດກຽມກັບ ການບໍ່ຮຸກຮ້າຍເຊັ່ນ :
 - ກ. ຫານຢູ່ໃນສະຖານທີ່ບ່ອນລົງເດັກ ກໍ່ເພື່ອໃຫ້ຄວາມຮັກສາເບິ່ງແຍງແກ່ເດັກນ້ອຍ, ພ້ອມຂອງເຂົ້າມີຫນ້າທີ່ຈະຕ້ອງສັງເກດເບິ່ງວ່າຫນ້າທີ່ເຄື່ອງໃຊ້ສ່ວຍຕ່າງໆ ໃນການທີ່ຈະເປີດ-ກູ້ມືບໍ່ລຽງລຸກຂອງເຂົ້າຈາກຫລັບ ? (ຖ້າເດັກເກີດໃໝ່ ຈະຕ້ອງມີ ໄດເປ້, ເຂົ້າ-ແປງ, ເຈົ້າເຮັດກິນ, ຜາກັນເປ້ອນ (ອຸ້ງນອຍ) ແກ່ວນກ້າ-ແກ່ວນນີ້, ເສືອຜາສຳຫລັບປຸ້ນຕ່າງໆ) ສັງເກດລ້ານ ພ້ອມຈະຕ້ອງຈັດຫນ້າໃຫ້ຫນ້າ.
 - ຂ. ຫານ ພ້ອມຈະເບິ່ງແຍງແຕ່ເດັກນ້ອຍເຫຼົ່ານັ້ນ ແຕ່ຍັງມີຫນ້າທີ່ອຳນວຍຄວາມສດວກແກ່ພ້ອມຂອງເດັກນ້ອຍນຳອີກ ເຊັ່ນ : (ຖ້າຫາກມີເດັກນ້ອຍເກີດໃໝ່ ຫານກໍ່ຄວນຈັດຫນ້າສັງເກດລ້ານມາໃວເຊັ່ນ : ໄດເປ້, ເຈົ້າເຮັດກິນ, ເຂົ້າແປງ, ຜາກັນເປ້ອນ (ອຸ້ງ) ແລະເສືອຜາສຳຫລັບໃຊ້ປຸ້ນ.)
 - ໒. ການກິນອາຫານ ຄວນເບິ່ງວ່າເດັກນ້ອຍຜູ້ນັ້ນກິນອາຫານພິເສດບໍ່ ? ເພາະເດັກນ້ອຍບາງຄົນກິນອາຫານນຳຫມູ່ໄດ້ ຍອນອາການແພ ຫລື ຫາດບໍ່ຮືບ.
 - ໓. ການນອນພັກຜ່ອນ (ແລວແຕ່ຄວາມຕ້ອງການຂອງພ້ອມ ຖ້າເປັນໄປໄດ້ ເຊັ່ນວ່າຢ່າກິນໃຫ້ລຸກຂອງເຂົ້າຈານອນພັກຜ່ອນ ມັນງົກຊົ່ວໂມງ ?).



- ງ. ຂໍສໍາຄັນຄວນພິຈາລະນາ ເພື່ອການປະຍັດເງິນ ແລະ ເວລາໃນການດໍາເນີນງານ.
 ໑. ເຄື່ອງຫລາຍ ເສື້ອຜ້າ ແລະ ປຸກຄວນຈະເອົາໃວໃນບ່ອນທີ່ຕໍ່າ ຫລື ຢູ່ໃນຣະດັບສາຍຕາຂອງ ເດັກນ້ອຍເພື່ອໃຫ້ເຂົາເຈົ້າຢູ່ເອົາດ້ວຍຕົນເອງ.
 ໒. ເຄື່ອງໃຊ້ ຈານ ຈອກກິນນ້ຳທີ່ເຮັດດ້ວຍເຈ້ຍ ຫລື ສິ່ງຂອງທີ່ເຮັດດ້ວຍປຣາສຕິກ ເຊັ່ນໄມ້ທູ່ ຈານກິນເຂົ້າ ແລະ ຈອກທີ່ໃຊ້ແລວ ຄວນເອົາຖົມເລີຍ.
 ໓. ເຄື່ອງໃຊ້ໃນເຮືອນຄົວສໍາເລັບໃຫ້ເດັກນ້ອຍໃຊ້ ເຊັ່ນຖວຍ ຈານ ຄວນຈະເປັນ ປຣາສຕິກ ທີ່ໃຊ້ງ່າຍແລະປ່ອດພ້ຍແກ່ເດັກນ້ອຍ.
 ໔. ໄດ້ເປັ້ ແລະ ເຈ້ຍເຊັດມີຕາງໆ ທີ່ໃຊ້ແລວຄວນເອົາຖົມເລີຍ.
 ໕. ເສື້ອຜ້າສໍາຫລັບປຸກຂອງເດັກນ້ອຍ ຄວນໃຫ້ມີພຽງພໍສໍາຫລັບອາທິດນຶ່ງ ຫລື ຢ່າງນ້ອຍຈະຕ້ອງມີໃວຈຸດນຶ່ງສໍາຫລັບປຸກແຕ່ລະມື້.

THE RIGHT INGREDIENTS

Pacific Oaks College
Pasadena, CA.
May 1974

ສິ່ງທີ່ອອນສຳຫລັບໃຫ້ເດັກນຸ່ງອຍໃຈ ເຊັ່ນ

- ຜາພິມປູ
- ຫມອນຫມູນ
- ເບາະຍາວ ແລະ ເຄື່ອງໃຈໃນເຮືອນທີ່ສວຍສປາຍ
- ດຶນູຊາຍ
- ຫຍາ
- ສັດຫມື່ນອອນ ສຳຫລັບອຸ່ມ
- ຕັກສຳຫລັບນັ່ງ
- ການກອດຮັດ (ອຸ່ມ)

ຢູ່ໃນບານເຮືອນ ນອກຈາກສິ່ງເຫລົ່ານີ້ແລ້ວກໍຍັງມີສິ່ງອອນນຸ່ງຢູ່ອກຫລາຍຢ່າງ ເຊັ່ນ

ຄວາມແຕກຕ່າງໃນຕົວຂອງບຸຄຄົນ ເຊັ່ນ

- ຄວາມສັ່ງຄົມເປັນຫມູ່
- ເວລາຫລາຍ ຫລື ການຫລິ້ນຜູ້ດຽວ
- ຫລິ້ນກັບຫມູ່ ຫລື ສິນຄ້າສິນຄ້າ
- ຫລິ້ນກັບຫມູ່ກຸ່ມນອຍຄົນ
- ຫລິ້ນກັບຫມູ່ທີ່ເປັນກຸ່ມຕ່າງແຕ່ ຊຸ ຄົນຂຶ້ນໄປ (ເຊັ່ນການສັ່ງສິນ ແລະ ເວລານັ່ງຟັງ ການເລົ່ານາ ຫລື ອານາທິບຸກຄົນຕ່າງໆ ຢູ່ຫ້ອງສູນດ)

ການສົນທະນາ ຫລື ພົບປະກັບຜູ້ໃຫຍ່.

- ກັບຜູ້ໃດຜູ້ນຶ່ງ
- ຜູ້ໃຫຍ່/ຫລື ຈຳພວກຫມອຍ ແຕກຕ່າງກັນ
- ຜູ້ຊາຍ/ຜູ້ຍິງ
- ຄວາມແຕກຕ່າງກຸ່ວກັບ ເຜົ່າພັນ ແລະ ພັນຖານວັດທະນະທັມ
- ຄວາມແຕກຕ່າງກຸ່ວກັບ ອາຊີບ

ເຄື່ອງຂອງໃຈ ຕ່າງໆ

ການເຄື່ອນໄຫວຂອງຮ່າງກາຍ

ການອອກເຮືອແຮງ ເພື່ອເຮັດໃຫ້ການເນອໃຫຍ່ຂອງແຮງ

- ການຈອງ ໂທນໄປ-ນາ
- ການປ່າຍປີນ ປີນຂນ-ລົງ



- ການຖືບຣິຖ ສາມລໍ
- ການເຕີນເຊືອກ
- ການອອກເຮືອແຮງ ເພື່ອເຮັດໃຫ້ການເນື້ອຂາດກາງ ແຂງແຮງ
- ການຫລຸ້ນກາຍະກັມ/ ຫລຸ້ນສະແດງລະຄອນ
- ການກຸສາງ ແລະ ກິຈກັມການຕິດຕັ້ງຕ່າງໆ
- ການອອກເຮືອແຮງ ເພື່ອເຮັດໃຫ້ການເນື້ອຂາດນອຍ ແຂງແຮງ
- ການນຸ່ງຢ່າງບໍ່ເໝາະສົມ ເຊັ່ນ :
 - ການນຸ່ງອຸ້ງຫນັງສື
 - ການນຸ່ງແຕມຮູບຕ່າງໆ
 - ການນຸ່ງຫາສີ ແຕມສີ

ການກິຈກັມຕ່າງໆ

ການສະແດງແນວຄວາມຄິດຄວາມເຫັນອອກມາຢ່າງເປີດເຜີຍ

- ສົ່ງເຫລື່ອນ ຈະບໍ່ມີຄຳຕອບຫຼືຄວາມຜິດ/ບໍ່ຖືກ ເຊັ່ນວ່າ :
 - ການແຕມຮູບ
 - ການຫາສີ ຣະບາຍສີ
 - ການເອົາດິນຫນູນມາປັ້ນເປັ້ນຮູບຕ່າງໆ
 - ການຖືບຣິຖ ສາມລໍ
 - ການເອົາດິນຈາຍມາກຂຸນເປັ້ນຮູບຕ່າງໆ

ສົ່ງໃຈຄວາມຊຳນານ ຫລື ໃຈຝັນ ໃນການກຸສາງຕ່າງໆ

- ສົ່ງເຫລື່ອນເດີມອຍຈະຕ້ອງຮູ້ຈັກວ່າເຮັດ ຈິ່ງຈະປະກອບເຄື່ອງນັ້ນຖືກຕ້ອງໄດ້
 - ການເອົາຮູບທີ່ເປັ້ນຈົນສ່ວນມາຕັ້ງປະກອບເຂົ້າກັນ
 - ການຮຽນຂຽນຕົວຫນັງສື ໃນພັນຊະນະ
 - ການຍິງບວງເຂົາກະຕາ
 - ການເຕີນເຊືອກ

ສ່ວນປະກອບຕ່າງໆ

- ສ່ວນປະກອບໃນການຫລຸ້ນຫມໍ້ຄວາມຕົນເຕີນ ແລະ ຄວາມສົນໃຈຂອງເດັກນ້ອຍ ເຊັ່ນ
 - ຫມວກ (ໃສ່ຫົວ)
 - ກະເປົ້າຫວ
 - ເຄື່ອງຕິດເຂົ້າຫນຶ່ງ
 - ເຈ້ຍເຈັດມີ ເປັ້ນກໍ່
 - ເອົາໂຕວັດປຣາສຕິກ ມາລຽນກັນເປັ້ນແຖວ
 - ຟ້ອງສະບູອາບນ້ຳ
 - ຮູບຕ່າງໆທີ່ເດັກນ້ອຍເອົາມາຈຸ່ມໃນຟ້ອງສະບູ ແລ້ວເປົ້າໃຫ້ເປັ້ນຮູບຕ່າງໆ
 - ກະຕາໃສ່ຫມາກລົ້ນທີ່ເປັ້ນປຣາສຕິກ
 - ບວງທີ່ເປັ້ນຢ່ອງ

ຄວາມປອດພັຍ

ມີໂອກາດຫຼວງຫຼອດຈະມີການຫຼົດສອບເດັກນ້ອຍ ໃນການສົ່ງພັຍ ແລະ ຄວາມກ້າຫານຂອງເຂົາເຈົ້າ ?
ການຮຽນຮູ້ກ່ຽວກັບການເຄື່ອນໄຫວ ພາກສ່ວນຕ່າງໆຂອງຮ່າງກາຍ ເຊັ່ນ

- ການຫຍຸ້ງໂຫນ ໂຍນຕຶວ ຈອງໄປ-ມາ
- ການໃຊ້ນ້ຳຫນັກຕົວໃຫ້ທຽບໃນການຂຶ້ນຖີບ
- ການເຂົາ-ອອກ ຕາມປອງແລະປະຕູ

ບອນພິເສດສ່ວນຕົວ

ບອນພິເສດ ທີ່ເຈົ້າສາມາດດັດແປງ ປະດິດຂຶ້ນມາ ເພື່ອເປັນບອນທີ່ໄປຫລິນ ຫລື ໄປລ ຢູ່ຜູ້ດຽວ.

ຄວາມກະຈາງແຈ້ງ

ແຕ່ລະບອນທີ່ເດັກນ້ອຍຫລິນ ຈະຕ້ອງເປັນຂອບເຂດທີ່ຈຳກັດບໍ່ ? ເຊັ່ນ :

- ບອນຫມສົ່ງດັງ ພຶດນັ້ນ
- ບອນຫງຽບສົງບ
- ບອນຫຮຽກຮ້ອ ເປ່ອນເປີະ
- ບອນຫຈາດມຽນຮຽບຮອຍ ແລະ ຣະມັດຣະວັງ

ການຈັດແຈ້ງສະຖານຫດໆກ່າວ ໄດ້ຊ່ວຍໃຫ້ຫາມີບອນຫລິນ ຫຫາມຕ້ອງການບໍ່ ?



**ຂໍສະເໜີກຽວກັບ ຈີວະປະວັດສະໄນສຸຂະພາບ ສຳຫລັບເດັກນ້ອຍເກີດໃໝ່
ແລະ ເດັກໃຫຍ່
(ຈະຕ້ອງແມ່ນ ຜູ້ປົກຄອງ ເທົ່ານັ້ນ ເປັນຜູ້ກອກຂໍຄວາມໃນໃບສັມັກຮູ້)**

* ສຳຫລັບເດັກນ້ອຍເກີດໃໝ່ ເທົ່ານັ້ນ.

ຊື່ເດັກນ້ອຍ : _____ ວັນເກີດ _____ ວັນທີ _____

ກ. ສຸຂະພາບ

໑. ເດັກນ້ອຍຮູ້ສຶກວ່າ ມີສຸຂະພາບດີຢູ່ທຸກໆເວລາບໍ່ ? ແມ່ນ _____ ບໍ່ແມ່ນ _____
໒. ບໍ່ດີຈຸບັນ ເດັກນ້ອຍໄດ້ກິນຢາບໍ່ ? (ຕົວຢ່າງຢາ Aspirin , ຢາຖາຍຫ້ອງ, ຢາໄວຕາມືນຕາງໆ)
ແມ່ນ _____ ບໍ່ແມ່ນ _____
ຖ້າຫາກ ແມ່ນ ໃຫ້ອະທິບາຍ : (ກິນຢາຫຍັງ ?) _____
ເປັນຫຍັງ ຈົ່ງກິນ ? _____
໓. ໃນປີຫນຶ່ງ ເດັກນ້ອຍຜູ້ນີ້ ໄດ້ເກີດມີໂຮຄຕິດຕໍ່ບຸ ? ກຽວກັບຫຼື ຫລາຍກວ່າ ຄໍ ເທື່ອບໍ່ ?
ແມ່ນ _____ ບໍ່ແມ່ນ _____
໔. ຫາມືຄວາມເປັນຫວັງ - ກັງວົນ ກຽວກັບການຟັງ/ຫຼື ຂອງລູກຂອງທ່ານ ບໍ່ ?
ແມ່ນ _____ ບໍ່ແມ່ນ _____
໕. ໃນປີຫນຶ່ງ ເດັກນ້ອຍຜູ້ນີ້ ໄດ້ເກີດເປັນຫວັດ, ເຈັບຄໍ ແລະ ເປັນໄຂ້ຫລາຍກວ່າ ຄໍ ເທື່ອຕໍ່ປີບໍ່ ?
ແມ່ນ _____ ບໍ່ແມ່ນ _____
໖. ຫາມືຄວາມເປັນຫວັງ - ກັງວົນ ກຽວກັບສ່າຍຕາ ຂອງລູກຂອງທ່ານບໍ່ ?
ແມ່ນ _____ ບໍ່ແມ່ນ _____
໗. ເດັກນ້ອຍຜູ້ນີ້ ໄດ້ໄປຫາ ຫ້າມຫມິ່ນເສດຊ່ຽວ ? ແມ່ນ _____ ບໍ່ແມ່ນ _____
ຖ້າແມ່ນ, ແມ່ນຫຍັງ ? _____ ເປັນຫຍັງ ? _____
໘. ຫ້າມຄວນຈະກະຕຽມ ວິທີໃດສຳຫລັບການດູແລ ລູກຂອງທ່ານ - ເດັກນ້ອຍສາມາດກາຍເປັນໄຂ້ຂຶ້ນມາໄດ້
ໃນເວລາ ທີ່ຢູ່ໃນສະຖານທີ່ບ່ອນລຽງເດັກນ້ອຍ ? _____

໙. ລູກຂອງທ່ານ ເປັນຄົນເສຍອົງຄະ ບໍ່ ? ແມ່ນ _____ ບໍ່ແມ່ນ _____
ຖ້າແມ່ນ ໃຫ້ອະທິບາຍ _____
໑໐. ມີອາການເຈັບໄຂ້ ຫລື ພຍາດຢ່າງອື່ນບໍ່ ? ແມ່ນ _____ ບໍ່ແມ່ນ _____
ຖ້າແມ່ນ ພຍາດຊິນິດໃດ ? _____
໑໑. ລູກຂອງທ່ານ ຮູ້ຄືພຶກເຂົ້ານອນໂຮງຫມໍ ບໍ່ ? ແມ່ນ _____ ບໍ່ແມ່ນ _____
ຖ້າແມ່ນ ເປັນຍອນຫຍັງ ? _____
໑໒. ເດັກນ້ອຍຜູ້ນີ້ ໄດ້ຖືກອຸປັດຕິເຫດ ຫລື ຖືກຢາເບືອນມາກອນບໍ່ ? ແມ່ນ _____ ບໍ່ແມ່ນ _____
ຖ້າແມ່ນ ຈຸນດໃດ ? _____
໑໓. ເດັກນ້ອຍຜູ້ນີ້ ມີນິສັຍ ກັດ ຫຍັ້ ແຫນ ສົ່ງຕາງໆບໍ່ ? ເຈັບ ສິດຳ ສິຂາວ ອຸ ຂອບປະຕູ ຂອບປ່ອງຢ້ຽມ
ຝາເຮືອນ ຫລື ຜົມບໍ່ ? ແມ່ນ _____ ບໍ່ແມ່ນ _____



໑໔. ລູກຂອງທ່ານໄດ້ມີອາການ ດັ່ງກ່າວນີ້ ຫລືບໍ່ ? ກະຮຸນາຂີດວິງກິນອອນ.

- ເກີດກອນກຳນົດ
- ຄວາມບຶກຫອງໃນການເກີດ / ການຖືກບາດເຈັບໃນຕອນເກີດ
- ການຊຸກດັນ / ຫມິດສະຕີ
- ການແພ່ ຫຼາດບໍ່ຮູ້ຢາ, ຂ້າກາກຊຸມດຫຍັດແປດ, ຕຸ່ມເປັນແຜ່ນຕາມຮ່າງກາຍ, ຢາ, ອາຫານທີ່ບໍ່ອາດຈະ
ຫິນຫານໄດ້, ໃຊ້ຊີວິດນຸ່ງເປັນຕົວອອນ ແລະ ຫາຍໃຈຫລອຍ, ຫາຍໃຈຫມັກ ແລະ ສຽງດັງຮີດໆ (ຫາຍໃຈ
ຫອບ) ພາດເປັນຫົດ, ເຜັງຕອດ. ໃຫ້ອະທິບາຍອາການດັ່ງກ່າວ ຖ້າມີ : _____

ຂ. ການສັງເກດ ຈິວະປະວັດ ການຈເຣີນເຕີບໂຕ

ຫ້າມປ່ອຍໃຈ ລູກຂອງທ່ານວິຕິໄດ້ ? _____
 ເຄື່ອງຫລິ້ນຊຸມໃດ ທີ່ລູກຂອງທ່ານມັກຫລາຍ ? _____
 ກິຈກິນ ຊຸມໃດ ທີ່ລູກຂອງທ່ານມັກຫລາຍ ? _____
 ຫ້າມໃຈ ພາສາໃດຢູ່ໃນບ້ານເຮືອນ ? _____

ຄ. ການນອນ

ຫ້າມມີ ວິທີເສດ ທີ່ຈ່ວຍໃຫ້ລູກຂອງທ່ານນອນ ບໍ່ ? _____

* ລູກຂອງທ່ານ ໃຫ້ ເວລາທີ່ໄປນອນ ບໍ່ ? ແມ່ນ _____ ບໍ່ແມ່ນ _____
 ລູກຂອງທ່ານ ມັກນອນເວລາໃດ ?
 ກາງຄືນ : ຈາກ _____ ຫາ _____
 ກາງເວັນ : ຈາກ _____ ຫາ _____
 ຕອນແລງ : ຈາກ _____ ຫາ _____

* ລູກຂອງທ່ານມັກນອນ ຂວນຫ້ອງລຶງບໍ່ _____ ນອນແຄງຂ້າງ _____ ນອນຫງາຍ _____
 * ລູກຂອງທ່ານ ມັກນອນແບບສັງໝີບໍ່ ? ແມ່ນ _____ ບໍ່ແມ່ນ _____
 ລູກຂອງທ່ານຕ້ອງການຜ້າຫມັບ ? ແມ່ນ _____ ບໍ່ແມ່ນ _____
 ລູກຂອງທ່ານຕ້ອງການເຄື່ອງຫລິ້ນບໍ່ ? ແມ່ນ _____ ບໍ່ແມ່ນ _____

ງ. ການປ່ອນນົມ

* ເຮັດການອຍຜູ້ນ ລຽງດວຍນົມແມ່ ບໍ່ ? ແມ່ນ _____ ບໍ່ແມ່ນ _____
 * ລຽງດວຍກວດນົມບໍ່ ? ແມ່ນ _____ ບໍ່ແມ່ນ _____
 * ກວດນົມຊຸມໃດ ? _____
 * ຫົວນົມດູດ ຊຸມໃດ ? _____
 * ນ້ຳນົມຊຸມໃດ ? _____
 * ເຮັດການອຍຜູ້ນ ຕ້ອງການເຮັດໃຫ້ເອອນບໍ່ ? ແມ່ນ _____ ບໍ່ແມ່ນ _____



ລູກຂອງທ່ານ ກິນອາຫານຕາມລາຍການ ທີ່ສະແດງໃຫ້ເຫັນ ? (ຫລືຕາມກຳນົດເຈາະຈົງ)


	<u>ນ້ຳຫມາກໃນ</u>	<u>ອາຫານ</u>	<u>ນ້ຳນົມ/ສຸດຊົນິດໃດ</u>
ອາຫານຊຸ່ຊ້າ	_____	_____	_____
ອາຫານຫຼຽງ	_____	_____	_____
ອາຫານວາງ	_____	_____	_____

ລູກຂອງທ່ານ ມີບັນຫາໃນການປ້ອນອາຫານບໍ່ ? ແມ່ນ _____ ບໍ່ແມ່ນ _____
 ຖາແມ່ນ, ບັນຫາ ຊົນິດໃດ ? _____

໑. ການໄປຫ້ອງນ້ຳ

ລູກຂອງທ່ານ ໄປຖ່າຍຫນັກເລືອຍບໍ່ ? _____
 ການປ່ຽນກິດຕິວ ໃນການຖ່າຍຫນັກ _____
 ຫຸ້ນໄດ້ສອນການໃຊ້ຫ້ອງນ້ຳ ໃຫ້ລູກຂອງທ່ານບໍ່ ? ແມ່ນ _____ ບໍ່ແມ່ນ _____
 ຫານໄດ້ໃຊ້ພາສາ (ຄວາມເວົ້າ) ແນວໃດສຳຫລັບການໄປຍຽວ _____
 ການໄປຖ່າຍຫນັກເດ _____
 ພວກເຂົາໄດ້ໃຊ້ຫ້ອງນ້ຳ (ງຽງ) ຖ່າຍບໍ່ ? ແມ່ນ _____ ບໍ່ແມ່ນ _____
 ລູກຂອງທ່ານ ໄດ້ຖືກຜາອອມກັດບໍ່ ? ແມ່ນ _____ ບໍ່ແມ່ນ _____
 ຖາແມ່ນ, ປັນປົວແນວໃດ ? _____

ຄວາມປອດພິບຂອງບ້ານເຮືອນ



ການພິສູດຂອງຄວາມປອດພ້ຍ

ກ. ຄວາມສຳຄັນ ກ່ຽວກັບຄວາມປອດພ້ຍ.

- ໑. ແຕ່ລະເດືອນ ອຸບັດຕິເຫດເວົ້າຂຶ້ນ ເຮັດໃຫ້ເດັກນ້ອຍຫມໍ້ຮ້າຍຖ້າກ່ວາ ໔ ປີ ສັຍຊີວິດຍ່ອນປະມານ ໔໐໐ ຄົນ (ສຳຫລັບປີນຶ່ງ ຫລາຍກ່ວາ ໔໐໐໐ ກວ່າຄົນ) ພວກເຮົາຈະເຫັນໄດ້ວ່າຕົວເລກຂອງການຕາຍຂອງເດັກນ້ອຍສູງຫລາຍກ່ວາ ການຕາຍດ້ວຍໂຣຄພຍາດອັນຮ້າຍແຮງ ຈຶ່ງລວມແລ້ວ ມີໂຣຄພຍາດອັນຮ້າຍແຮງຢູ່ ພໍ ຊຸມດ.
- ໒. ສາເຫດຂອງການເຈັບ ຈຶ່ງມັກຈະເກີດຂຶ້ນເລື້ອຍໆ ຢູ່ໃນບ້ານເຮືອນມາຈາກ.

ກ. ໄຟໃຫມ

ຂ. ຢາພິດ - ຢາເບື້ອ

໓. ຫົວແຕກ ສວນໃຫຍ່ຈະມີກະກຽດຈາກ ການລົງ ງູດັກນ້ອຍ.

໔. ຕາມຫມໍ້ມະຊາດແລ້ວ ເດັກນ້ອຍມັກຢາກຈະຫຼິ້ນກັບສິ່ງຕ່າງໆ

- ໑. ມັກຢາກຊອກຄົນເບັງຫມິດທຸກຢ່າງທີ່ໃກ້ຕົວເຂົາ
- ໒. ມັກຈະໃຊ້ມືຊ່ວຍໃນການຈັບບາຍ ສິ່ງຕ່າງໆເພື່ອຊ່ວຍໃນການຮູ້ນຮູ້
- ໓. ມັກບາຍ, ຈີມ ແລະ ມັກຈະໃຊ້ປະສາດທຸກສ່ວນໃນການຮູ້ນຮູ້ ແລະເຂົ້າໃຈກັບສິ່ງຕ່າງໆ
- ໔. ເດັກນ້ອຍຫຍັງບໍ່ຫນ້າໃຫຍ່ພຽງພໍ ບໍ່ມີຄວາມຮູ້ສຶກກັບສິ່ງຕ່າງໆ ແລະ ບໍ່ມີການຍັບຍັງ ຫລື ບຶງຄັບຕົວເອງ ເພື່ອຫລີກເວັ້ນບໍ່ເຮັດໃຫ້ ຕົວເຂົາເອງໄດ້ຮັບອັນຕາຍ
- ໕. ຜູ້ເບັງແຍງ ຈະຕ້ອງເບັງແຍງ ບໍ່ໃຫ້ເຂົາໄດ້ຮັບບາດເຈັບ.

໕. ການຕາຍດິກນ້ຳ (ຈົມນ້ຳຕູ້ຍາຍ)

- ໑. ອາດຈະເກີດຈາກຫົວສວມຖາຍ, ຈາກອ່າງນ້ຳ, ຈາກອ່າງນ້ຳ (ສະ) ຂອງເດັກນ້ອຍແລະສະນ້ຳໃຫຍ່ຂອງຫຼານເຊິ່ງ ແລະ ກັບຂອງຄົນຫຍັງຂ້າງບານ
- ໒. ເຖິງວ່າຈະມີຮົວອອມໃວແລ້ວກໍຕາມ ຫຼານຄວນຕົວຕົວສະເໝີແລະຮູ້ຈັກບ່ອນຫລັບ ຂອງເດັກນ້ອຍ
- ໓. ເດັກນ້ອຍສາມາດຕົກລົງຫົວສວມໄດ້ ແລະ ບໍ່ສາມາດຈູ້ຊ່ວຍດັ່ງຕົວເອງຂຶ້ນມາຈາກຫົວສວມໄດ້. ຫາງຫລັບຄວນເປີດປະຕູຫອງນ້ຳໃວໃນເມື່ອໃຊ້ຫອງນ້ຳແລ້ວ. ໃນເມື່ອຫຼານມີ ເດັກນ້ອຍຫາກຳລັງເລ່ມຄານ ແລະ ກຳລັງຈັບລູກຂຶ້ນຢືນໄດ້ ຂໍໃຫ້ຈຳໃຈສະເໝີວ່າ ເດັກນ້ອຍ (ສຳກາງ) ກໍຄວນສັ່ງເກດຄຶກັນເຊິ່ງການທົດຂ້າໄປໃຊ້ຫອງນ້ຳແລ້ວ ຫລັງຈາກນັ້ນເຂົາ ກໍຈະ ບໍ່ປິດປະຕູສວມໃວຄືເກົ່າ.

ຂ. ການພິສູດຂອງຄວາມປອດພ້ຍ

໑. ອຸນອນຂອງເດັກນ້ອຍ

- ກ. ຈະຕ້ອງຈັດບ່ອນທີ່ເຫັນວ່າມີຄວາມປອດພ້ຍສຳຫລັບເດັກນ້ອຍທີ່ເກີດໃຫມ່ ທີ່ຈະໃຊ້ເປັນບ່ອນພັກ-ຜ່ອນຂອງເຂົາເຈົ້າ.
- ຂ. ໄມ້ດວຂອງອູຈະຕ້ອງຫ່າງກັນປະມານ ໒ ມິ/໑ ນວ ຫລືວ່າໃຊ້ຜາຢ່າງຟອງນ້ຳ ທີ່ມີເຊືອກຢູ່ ໕ ເສັ້ນຜູກມັດຕິດຢູ່ກັບອຸນອນໃຫ້ແໜ້ນຫນາ.
- ຄ. ຟອງນ້ຳຈະຕ້ອງສູງປະມານ ໒ ນວມີຈາກເສື້ອນອນແລະ ຂ້າງອູ
- ງ. ເສື້ອນອນທີ່ມີຂະໜາດຕ່ຳ ຖ້າຫາກວ່າເດັກນ້ອຍຢືນຂຶ້ນສູງປະມານ ໑/໔ ນວແລ້ວ ຫມາຍຄວາມວ່າ ເດັກນ້ອຍນັ້ນໃຫຍ່ກວ່າອູແລ້ວ

ຈ. ໃຫ້ກວດເບິ່ງບູນພັບ, ສະປິງ, ແນວຫັນ (ກູດວ) ນອດຕ່າງໆທີ່ມີນອກຈະຫລວນແລະ ຫລຸດອອກມາຍອນວາການເຫນັງຕິງຂອງເດັກນອຍ.

໒. ອຸຫລນ

- ກ. ໂມດວອູ່ຈະຕອງຫາງກັນ ໒ ມິ/ຊ ນວ
- ຂ. ໂມດວອູ່ຕອງໃຫຍ່ແລະມີຮະຍູະຫາງກັນພໍ້ທີ່ຈະບໍ່ໃຫ້ ນວມີ ຫລື ກະດູມຂອງເດັກນອຍຄາໄດ.
- ຄ. ໃຫລອກບູນພັບໃວໃຫ້ແຫນນ, ບູໃຫ້ມີນູໂຍກຍາຍເຂົ້າຫາກັນໄດ ແລະ ໃຫ້ເອົາຝາຫາງເຫືງຂຸນ, ຖາອຸ່ມັນພັບຈະເປັນເຫດໃຫ້ເດັກນອຍ ຫາຍໃຈບໍ່ອອກ.
- ງ. ບໍ່ໃຫ້ເອົາເຄື່ອງຫລິ້ນເຂົ້າໄປໃນອຸ່ນອຸ່ນຂອງເດັກນອຍ ເພາະເດັກນອຍອາດຈະໃຊ້ປັນຂຸນຢືນ ແລະ ຈະສາມາດຕົກອອກຈາກອຸ່ນໄດ.
- ຈ. ເຄື່ອງຫລິ້ນບໍ່ໃຫ້ມີຄວາມຍາວຕູ່ກູນກວ່າ ໑໒ ນວ, ຈຶ່ງເດັກນອຍອາດຈະເອົາມາຫລິ້ນຄ່ອງຄ່ໍໄດ.
- ສ. ເມື່ອເດັກນອຍໃຫຍ່ ພົ່ນໄດ້ແລວນນ ຄວນຮະວັງໃນ ການແຂວນເຄື່ອງເລນຕາງໆຢູ່ເທິງອຸ່.

໓. ເຄື່ອງແອບຍາງ

- ກ. ວົງກົມ (ຕີນ) ຂອງເຄື່ອງແອບຍາງ ຈະຕອງກວາງພໍ້ - ແຂງແຮງ ແລະແຫນນຫນາດີ
- ຂ. ຫານຈະຕອງເບິ່ງແຍງຢູ່ຕລອດເວລາ ບໍ່ຄວນປ່ອຍໃຫ້ເດັກນອຍຢູ່ຕາມລຳພັງ
- ຄ. ໃບູເມອຫານກຳລັງເຮັດວຽກບານຢູ່. ຢ່າໂຕໃຊ້ອຸຫລນ ຫລື ບອນຂັງເດັກນອຍໃວຜູດຮວ
- ງ. ໃຫ້ເອົາໄມ ຫລື ເຄື່ອງກັນຫຼົວຂຸນໃດຫຸກໆບອນໃວ.
- ຈ. ໃຫ້ເບິ່ງແຍງເດັກນອຍ ບໍ່ໃຫ້ຖກຕຳ ຫລື ວາດຶງເອົາສິ່ງຂອງ ທີ່ເປັນອັນຕລາຍຕົກລົງມາຖືກຕົວຂອງເຂົາເຈົ້າ.
- ສ. ຮະວັງບໍ່ໃຫ້ເດັກນອຍລົມ ເອົາຫົວປັກລົງມາ
- ຊ. ເຄື່ອງແອບຍາງສມັຍເກົ່າ ແບບຂາກວຍກັນນັ້ນ ມັກຈະເຮັດໃຫ້ເດັກນອຍລົມ ແລະຫນີບມີ- ຂອງເຂົາເລອຍໆ.

໔. ຕັ້ງສູງສຳຫລັບເດັກນອຍ

- ກ. ຄວນໃຊ້ສາຍຮັດແອວຂອງເດັກນອຍໃວຫຸກເຫຼອຫໍ້ໃຊ້
- ຂ. ໃຫລອກຖາດສຳຫລັບໃສ່ເຄື່ອງກັນ ຂອງເດັກນອຍໃຫ້ແຫນນ ແລະເວລາຫລອກນັ້ນໃຫ້ຮະວັງ ນວມີຂອງເດັກນອຍທນຸງຢູ່ເທິງຕັງ.
- ຄ. ຫານຈະຕອງເຜົາແລະເບິ່ງແຍງເດັກນອຍຢູ່ຕລອດເວລາ ຢ່າໃຫ້ເດັກນອຍຢູ່ຕາມລຳພັງ.

໕. ຕັ້ງນັ່ງຂອງເດັກນອຍເກີດໃໝ່

- ກ. ວົງກົມ (ຕີນ) ຂອງຕັ້ງນັ່ງຂອງເດັກນອຍຈະຕອງກວາງພໍ້ ແລະ ແຫນນຫນາດີ.
- ຂ. ສຳຫລັບແນວຮອງນັ່ງຂອງເດັກນອຍຈະຕອງຢູ່ໃນສະພາບດີ ແລະ ບໍ່ຫລຸດອອກມາໄດ້.
- ຄ. ຂຸງຕັງ (ຕີນ) ນນຈະຕອງມີຢ່າງຮອງຫາງພນ ເພອບໃຫ້ຕັງນຸນຍາຍອອກຈາກຫໍໄດ.
- ງ. ໃຫ້ໃຊ້ສາຍຮັດເດັກນອຍຫຸກໆເສນຫມື່ນຢູ່ຮັດຕົວຂອງເດັກນອຍໃວ.

ຂໍ້ສັງເກດ : ກູດວກັບເຄື່ອງອຸປະກອນ ຫລື ເຄື່ອງຫລິ້ນຕ່າງໆຂອງເດັກນອຍຕອງກວດເບິ່ງເລອຍໆວ່າ ສີ່ຫານນ ບມີສວນປະສົມຂອງ ຂກວ, ບມີຂອບຫລືຫລໍ່ມຄົມ ແລະ ນອດຕ່າງໆທີ່ນແຫນນ ຫນາດບໍ່.



ຝ. ຄວາມປອດພ້ຍ ເວລາຢູ່ໃນຮົງຍົນ.

ເດັກນ້ອຍພິການຍອນການເກີດອຸບັດຕິເຫດທາງຮົງຍົນ ມີຫລາຍກວ່າທີ່ເດັກນ້ອຍເກີດມາແບບພິການມາແຕກກຳເນີດ.

" ອຸບັດຕິເຫດທາງຮົງຍົນເປັນສາເຫດອັນດັບໜຶ່ງໃນການຕາຍຂອງເດັກນ້ອຍ ຊຶ່ງຫລາຍກວ່າການຕາຍຊາວເກີດຈາກໂຮຄຕາງໆ ເຊັ່ນໂຮຄນະເລງໃນເສັ້ນເລືອດ, ໂຮຄເຍອຫຼຸມສູນອຸກ-ເສບ, ຫລື ໂຮຄໄຂສັນຫລັງອັກເສບ, ເປັນຮູບປັບຫລອຍ, ໂຮຄຫົວໃຈ ຫລື ໂຮຄເຍອຫຼຸມການເນອອັກເສບ. ຢູ່ໃນຮົງຍົນທີ່ເຮັດໄດ້ ເດັກນ້ອຍທີ່ຕາຍຍອນເກີດອຸບັດຕິເຫດ ທາງຮົງຍົນມີຫລາຍກວ່າ ໒໐໐ ຕື້ໜຶ່ງ. ແລະມີຫລາຍກວ່າ ໒໐,໐໐໐ ກວ່າຄົນຫຼັກຢາດເຈັບ ຫລາຍຄົນພິການ ແລະ ເສຍໂສມຕລອດຊີວິດ. ເປັນສິ່ງທີ່ຫນ້າເສັ້ນໃຈ ເພາະວ່າ ໙ ໃນຈຳນວນ ໑໐ ຄົນຂອງເດັກນ້ອຍທີ່ຕາຍ ຫລື ບາດເຈັບຍອນເກີດອຸບັດຕິເຫດ ແຕ່ກໍສາມາດປ່ອງກັນໂດດລູຍການຮັດສາຍແອວ " (ຈາກບົດຂຽນໃນປື້ມ " ຫານຈະໃຫ້ຂອງຂວັນອັນລ້ຳຄ່າ ແກ່ເດັກນ້ອຍໂດດຫລັບ ")

" ໃນເວລາ ສືບເຈັບປັບຜາມມາ ຂ້າພະເຈົ້າບໍ່ເຄີຍໂຕ້ແກ່ສາຍຮັດແອວ ອອກຈາກຄົນຕາຍຍອນອຸບັດຕິເຫດຈາກຮົງຍົນຈັກເຫລືອ " ພັນແມນຄຳເວົ້າຂອງເຈົ້າຫນ້າຫນ້າຮວດຄົນໜຶ່ງຂອງກຳແພງເມືອງລອສ ອັງເຈລິສ ຫວ່າກຽວກັບ ອຸບັດຕິເຫດຮົງຍົນ ແລະ ສາຍຮັດແອວ.

- ກ. ຕັ້ງໜຶ່ງຂອງຮົງຍົນຈະຕ້ອງຖືກຕ້ອງຕາມມາຕຖານຂອງຄວາມປອດພ້ຍ
- ຂ. ກົດຫມາຍໃໝ່ຂອງຮູໄຕ ໂດຍບັງເວີວາເດັກນ້ອຍທີ່ມີອາຍຸຕໍ່ກວ່າ ໔ ປີ ຫລື ມີນ້ຳໜັກຕໍ່ກວ່າ ໔໐ ປອນຈະຕ້ອງໃຊ້ຕັ້ງໜຶ່ງທີ່ເສດຂອງເດັກນ້ອຍ ເວລາຂຽນ.
- ຄ. ບໍ່ຄວນໃຊ້ສາຍຮັດແອວສາຍດຽວກັນຕໍ່ເດັກນ້ອຍ ໒ ຄົນ, ຫລືວ່າຜູ້ໃຫຍ່ຊຶ່ງເດັກນ້ອຍນຶ່ງຢູ່ເທິງຕຶກ.
- ງ. ໃຫ້ເດັກນ້ອຍນຶ່ງຢູ່ເບື້ອງທາງຫລັງຮົງ ດຶກວ່າຈະໃຫ້ເດັກນ້ອຍນຶ່ງຢູ່ທາງຂ້າງຫນ້າ ແປະຜູ້ຂັບຮົງ.
- ຈ. ບໍ່ຄວນເອົາເດັກນ້ອຍນຶ່ງຢູ່ເທິງຕຶກ.
- ສ. ຢ່າໂຕ້ເດັກນ້ອຍນຶ່ງຢູ່ທາງຫລັງຮົງ (Station Wagon) ຫລືທາຍຮົງກະບະເປີດຫລັງຄາ (Pick-up Truck).
- ຊ. ຫຼັກຄົນຫນຶ່ງຢູ່ໃນຮົງ ຈະຕ້ອງຮັດສາຍແອວ.

ຖ. ວັດປ້ອງກັນການລຸ້ນ.

- ກ. ບານເຮືອນຕ້ອງໃຫມ່ແສງສວາງພຽງພໍ
- ຂ. ພັນເຮືອນຈະຕ້ອງຍູ້ຫມົບພະລາດ
- ຄ. ພັນຢູ່ພັນເຮືອນຈະຕ້ອງຮາບດີ ຫລື ຕອກຕະຢູ່ໃຫ້ແຫຼ່ນນ
- ງ. ພັນເຮືອນບໍ່ໃຫມ່ຜ່າງສູງ ຫລື ສັງຕາງໆຍັງຍາຍໄວ.
- ຈ. ບໍ່ຄວນເອົາຕັ້ງໄປໃຈໃຫ້ບອນຫມ່ອນຫລາຍ ເພາະເດັກນ້ອຍອາດສາມາດປິ່ນຂົນຂອງໂຕ.
- ສ. ຢ່າໃຫ້ເດັກນ້ອຍຫລິ້ນຢູ່ໃກ້ຂອບ ປ່ອງຢ້ຽມຫມໍ້ຕາມາງ.
- ຊ. ໃຫ້ກັນຫົວຂົນໃນ ຫຼັກບອນ
- ຍ. ໃຫ້ໃຊ້ເຄື່ອງຮັດແອວ ຫຼັກເທື່ອ.
 - ໑. ຢ່າປ່ອຍເດັກນ້ອຍເກີດໃຫມ່ໃຈຜູ້ດຽວ, (ແມ່ນແຕ່ຊ່ວຍຍະໜຶ່ງກໍຕາມ) ຢ່າຫັນຫລັງໃສ່ !!!

ເພາະພຽງວິນາຫົດຮົວເຫຼົ່ານັ້ນ ເດັກນ້ອຍກໍຈະສາມາດຕົກລົງຈາກຖຽງນອນ,



ຈາກໂຕະຕັ້ງສູງ ຫລືວ່າຈາກບ່ອນຕ່າງໆໄດ້.

໒. ຖາຫຼາກຫຼາຍຈະຍາກໄປບ່ອນໃດບ່ອນນັ້ນໃຫ້ອຸມເອົາເດັກນ້ອຍໄປນຳ ຫລືວ່າເອົາເດັກນ້ອຍໄປໃວຢູ່ໃນບ່ອນທີ່ປອດພິດເສຍກອນ.

໓. ເຄື່ອງໄບອຸເມົາ.

ກ. ໃຫ້ໃສ່ກຸນແຈຕຸ້ນເກັບເຄື່ອງໄບອຸເມົາ, ນຳຢ່າຊັກເຄື່ອງ ຫລືວ່າມຸ້ງໃວຢູ່ໃນບ່ອນຕຸ້ນໆຂອງເດັກນ້ອຍ ບໍ່ສາມາດຈະຢ່າເອົາເຖິງໄດ້. ເຖິງແມ່ນວ່າເດັກນ້ອຍຈະເອົາຕັ້ງຂຶ້ນປິ່ນເອົາກໍຕາມ.

໑. ຢ່າໂຕ້ເອົາເຄື່ອງໄບອຸເມົາມາໃຊ້ປັ້ນກັບເຄື່ອງໃຊ້ໃສ່ເຄື່ອງກິນ

໒. ເດັກນ້ອຍຈະເກັບເຄື່ອງຫຸກສິ່ງ ແລະ ຫຸກຢ່າງເຂົາໃສ່ໃນປາກ ເຖິງວ່າມັນຈະບໍ່ມີຮິສແຊບ ຫລື ກນບຸດກໍຕາມ.

໓. ຖາຫາກຫຼາຍກຳລັງຫຳຄວາມສອາດບ້ານເຮືອນ ໃຊ້ນຳຢ່າຕ່າງໆ ຫລືຈາກຫຼາຍຫຼາຍຄວາມ ສອາດແລວຈະອອກຈາກຫ້ອງໄປ ໃຫ້ຖືນຳຢ່າຕ່າງໆອອກໄປພ້ອມ ຢ່າປະໂວໃນຫ້ອງນັ້ນອີກ.

໔. ປ່າຍ ຫ້ອງການຄວບຄຸມຢ່າເບື້ອ :

San Diego Regional Poison Center
UCSD Medical Center
225 Dickinson St, H-925
San Diego, CA. 92103-9981

໔. ຢ່າປົ່ວພາດຕ່າງໆ

໑. ປັນຫາສວນໃຫຍ່ແມ່ນເຮັດຂຶ້ນຈາກຢາ ຫຼື ຜູ້ເຮັດ ແລະ ຢ່າແກ້ຫວັດ (ເພາະທຸກໆເຮືອນ ມັກມີຢ່າຈຳພວກນັ້ນ ໃວປະຈຳບ້ານ).

໒. ຈົ່ງໃຊ້ຝາອັດ ນິຣະພິຍ ອັດກອງຢ່າຕຸລອດເວລາເພື່ອຄວາມປອດພິດຂອງເດັກນ້ອຍ

໓. ຕິດປາຍລາຍກຸນຕ່າງໆຂອງຢາ ຢ່າງຖືກຕ້ອງ.

໔. ຢ່າໂຕ້ກັນຢ່າຢູ່ຕຸກເດັກນ້ອຍ ແລະ ບໍ່ຄວນບອກເດັກນ້ອຍວ່າ ຢ່າຄິດເຂົາຫນີມ ຫລືວ່າ ຢ່າມີຮິສແຊບ. ຫາກບໍ່ຕ້ອງກັງວົນໃນເມື່ອເດັກນ້ອຍປະຕິເສດ ບໍ່ຢ່າກິນຢາ.

ຄ. ຕົ້ນໄມ້ທີ່ເປັນພິດເບື້ອເມົາ - - ໃຫ້ກວດເບິ່ງເດີນບ້ານຂອງທ່ານວ່າມີເຫຼັດເບື້ອ, ກິກດອກ ຢື່ໂຖ ແລະ ຕົ້ນໄມ້ທີ່ເປັນພິດອື່ນໆບໍ່ ? ແລວນຳເອົາລາຍການຕົ້ນໄມ້ນັ້ນມາປຸບທຽບໃສ່ ລາຍຊື່ປະເພດຕົ້ນໄມ້ທີ່ເປັນພິດ ຊຶ່ງພິດເສຍແຜໂດຍ ສູນກາງຄວບຄຸມຢ່າເບື້ອ.

໕. ອາຫານເປັນພິດ.

໑. ໃຫ້ຮັກສາຄວາມສອາດແລະອາຫານຂອງເຮືອນຄົວ ບໍ່ຈຳເປັນຈະຕ້ອງເຖິງກູ້ບໍລິການຕົ້ນ

໒. ການຫຳຄວາມສອາດຕ່າງໆໃນບ້ານເຮືອນໂດຍທົ່ວໄປໃຫ້ໃຊ້ : ນຳຢ່າຊັກຜາ Chlorine Bleach ແລະ ບວງແກງປະສົມໃສ່ນ້ຳ ຈຶ່ງ ແກລລອນ ເພື່ອລ້າງແລະຫຳຄວາມ ສອາດ ເຄື່ອງຫລາຍຂອງເດັກນ້ອຍ ດ້ວຍການສີດໃສ່ ແລະ ຕາກໃຫ້ແຫງດີ.

ຂໍ້ສັງເກດ : ຫາກປະສົມນ້ຳຢ່າຊັກເຄື່ອງ (bleach) ໃສ່ກັບເຄື່ອງຢ່າງອື່ນເດັດຂາດ ເພາະມັນອາດຈະເຮັດເປັນ ແກສ LETHAL . ພ້ອມດຽວກັນໃຫ້ແອບ ເປັນຄືນມັນສີ່ຍມັກອາດ ຄຳແນະນຳຕົວຫນັງສືນອຍໆທັບອກໃວຢູ່ໃນປາຍຕິດກວດຢ່າ ຂອງເຄື່ອງໃຊ້ຕ່າງໆ ເພື່ອໃຫ້ຮູ້ເຖິງການປະຕິບັດ ແລະ ຄວາມປອດພິດ.



- ໓. ໃຊ້ຫລັກການປຸງອາຫານໃຫ້ຖືກຕ້ອງຕາມຫລັກອານານິຍົມ
 - ກ. ກອນປຸງອາຫານໃຫ້ຫຳຄວາມສອບຊົມ ແລະ ເຄື່ອງໃຊ້ຕ່າງໆເປັນສັກກອນ
 - ຂ. ເກັບອາຫານໃວຍູ່ບອນມີອາກາດເຢັນ--ອາຫານຫຸ້ຍໃວຂາງອອກປະມານ ໒ ຊົ່ວໂມງກໍຈະບຸດໄດ້ ຈົ່ງຮະວັງຈຳພວກນ້ຳໃສ່ສລັດ, ໄຂ ຫຼື ອື່ນໆ...
 - ຄ. ຢ່າໄດ້ໃຊ້ເຄື່ອງຫຼືຂົນໂຫມະ ແລະ ບຸດ ຖາສິ່ງສັຍວາມັນບຸດໃຫ້ເຫດມເປັນສັຍ ຜູ້ຫຼື ຜູ້ຮັບອາຫານຈະເຫັນດີໃນການແນະນຳນຳນ.
 - ງ. ອາຫານຄວນປັດໃວໃຫ້ດີ
 - ຂໍ້ສັງເກດ : ອາຫານຫຸ້ຍໃວອອກຕູ້ເຢັນ ເຖິງ ໒ ຊົ່ວໂມງອາຫານນັ້ນຈະບຸດໄດ້.
 - ຈ. ຖາຫາກເດັກນ້ອຍກິນອາຫານເປັນອະເມົາ ຢ່າໄດ້ລໍຖ້າຈົນມີອາການເກີດຂຶ້ນ ໃຫ້- ໂຫຮະສັພຫາ ສູນກາງຄວບຄຸມຢ່າງເບື້ອງ ຫມາຍເລກ : 294-6000. (ຫຼາງສູນກາງຈະມີນາຍພາສາໃຫ້ແກໜ້າ)
 - ສ. ຢູ່ບ້ານເຮືອນຄວນຈະມີຢາ Syrup of Ipecac ໃວ່ໃນກໍຮະນີເທິງເດັກນ້ອຍ ຂອງເບື້ອງເມົາຂຶ້ນມາ.
 - ໑. ຫຼາງເດັກຄວນຈະມີໃວ່ຫລາຍໆຂວດ ເພາະຢ່າຂວດນັ້ນໃຊ້ໄດ້ເທື່ອດຽວ ຫານອາດຈະໄດ້ໃຊ້ຫລາຍໆຂວດພອມກັນ ຖາຫາກມີເດັກນ້ອຍເກີດເບື້ອງເມົາ ຂຶ້ນມາພອມກັນ.
 - ໒. ຢ່າໃຊ້ຢ່າຊຸມດຸນໂດຍຫຍັງ ໄດ້ຮັບຄຳແນະນຳຈາກສູນກາງຄວບຄຸມຢ່າງເບື້ອງ ຫລື ຫານຫມໍເລັກກອນ
 - ໓. ໃຫ້ກວດເບິ່ງວັນຫຍຸ້ງຂວດຢ່າ, ຄຸນນະພາບແລະອາຍຸຂອງຢ່າ.

- ໔. ອາການສັກ ຫລື ເຄື່ອງຄູ່ຄຳ
 - ກ. ຈະເກີດຂຶ້ນແກ້ດັກນ້ອຍຫມໍອາຍຸຕ່າງແຕ່ ໗ ເດືອນຂຶ້ນໄປຫາ ໒ ປີ.
 - ໑. ໃຫ້ເອົາເຄື່ອງຂອງເດັກນ້ອຍນັ້ນອອກຈາກເດັກນ້ອຍ
 - ໒. ເຂັ້ມຂັດເສື້ອຜ້າເປັນອັນຕະລາຍຕໍ່ຈິວິດເດັກນ້ອຍຫລາຍຫລຸດ
 - ໓. ເຄື່ອງຫລຸນ Legos ຊຸມດັກນ້ອຍ, ແລະເຄື່ອງຫລຸນເກມ ແນວເປັນຊິນ, ເຄື່ອງຫລຸນ ຫມໍຮຸບຕ່າງໆເຊັ່ນເຄື່ອງໃຊ້, ໄມ່ຂີດໄຟ, ຮີບຫລຸນນອຍໆເປັນອັນຕະລາຍຫລາຍ ບາງທີ ອາດຈະເຮັດໃຫ້ເດັກນ້ອຍເສຍຈິວິດຍອນກໍໄດ້.
 - ໔. ຫມາກຖົ່ວດິນ; ເຂົ້າຕອກແຕກ, ຫມາກຮົດ, ຫມາກອະງຸ່ນ, ຫມາກແອບເປີລ, ຊິນຫມໍ ເຄັມສົມຊິນ ແລະອາຫານຕ່າງໆຫລາຍຄືກັນນັ້ນ ເປັນອາຫານທີ່ເດັກນ້ອຍຫຍັ້ຍາກ ຈົ່ງ ສູ້ອນໃຫ້ເດັກນ້ອຍຫຍັ້ອາຫານໃຫ້ແຕກແລ່ງຈົນກິນ.
 - ຂ. ເດັກນ້ອຍຫມໍອາຍຸ ໓ ປີຫາ ໗ ປີ.
 - ໑. ເປັນສິ່ງຫຍຸ້ງຫມາດເຊື່ອເດັກນ້ອຍ ໃຫຍ່ແດ່ແລ້ວຍັງເອົາສິ່ງຂອງຕ່າງໆຍັດເຂົ້າປາກຕົນເອງ ເຊັ່ນ ນອດ, ກຽວຫັນ, ຫຸ່ນສິ່ງຂອງແນວອັນເຫຼົ່ານັ້ນ.
 - ໒. ອາຫານ--ເດັກນ້ອຍໃຫຍ່ແດ່ແລ້ວ ເກັງໃນການຈັບເອົາສິ່ງຂອງເຄື່ອງກິນເຂົ້າໃສ່ປາກ ແລ້ວແລ່ນອອກໄປຫລຸ່ນ ສິ່ງທີ່ໂຕກາວມາຂາງເຫຼັ້ນ ມີບາງຢ່າງທີ່ຈະເຮັດໃຫ້ຄຳຄໍເດັກ- ນ້ອຍໂດງງາຍ.



90. ໄຟໄຫມ-ໄຟລຸວກ.
- ກ. ໄຟໄຫມສ່ວນຫລາຍມັກຈະເຮັດຂຶ້ນຢູ່ໃນເຮືອນຄົວ ດັ່ງນັ້ນຢ່າໃຫ້ເດັກນ້ອຍເຂົ້າໄປໃນສຖານທີ່ ໂດຍສະເພາະເວລາທີ່ຫານກຳລັງເຮັດກິນຢູ່.
 - ຂ. ຮັກສາຫລັງເຮັດແນວກັນເຮືອນຄົວຫລືບອນເຕົາໄຟ, ເຄື່ອງອາຍຮ້ອນເຕົາອົບ, ເຕົາຮີດຜ້າ ໂລມວນ ຜົມໄຟຟ້າແລະອື່ນໆ.
 - ຄ. ປຸ່ມຕາມຂອງຫມູ່ຕາມ, ຫມູ່ຈີນແລະຈອງເຂົ້າໄປທາງຕາມຫລັງຂອງເຕົາ, ພະຍາຍາມໄຂ່ເຕົາໄຟທີ່ ຢູ່ທາງໃນ ແລະເກັບເອົາສ່ວນຄວາມຮ້ອນເຂົ້າໄປໄວທາງໃນ ເພື່ອປ້ອງກັນບໍ່ໃຫ້ເດັກນ້ອຍຢູ່ ເອົາໄດ.
 - ງ. ມຽນສາຍໄຟສຳຫລັບຫມູ່ຕາມນ້ຳກາຝ ແລະເຄື່ອງໄຟຟ້າແນວອື່ນໆໄວ້ໃຫ້ດີ ຫລືບອນເດັກນ້ອຍຢູ່ ເອົາບໍ່ໄດ.
 - ຈ. ບອນເປີດເຕົາໄຟແລະເຕົາອົບຈະຕ້ອງຢູ່ບອນທີ່ເດັກນ້ອຍຢູ່ເອົາບໍ່ເຖິງ ຖ້າຫາກຫານມີເດັກນ້ອຍ ດື່ມອກບໍ່ຟັງຄວາມຢູ່ໃນເຮືອນ ຫານຈະຕ້ອງເອົາແນວຫນ້າເປີດເປີດນອກ ເມື່ອເວລາຫານບໍ່ ໄຂ່ເຕົານັ້ນ.
 - ສ. ໃຫ້ເກັບມຽນສ່ວນຄວາມຮ້ອນໄວ້ໂກງກັບເດັກນ້ອຍ ຢ່າອຸ່ມເດັກນ້ອຍແລະຖືກຖວຍຮ້ອນໆໃນເວລາ ດຽວກັນເພາະມັນອາດຈະລວກເດັກນ້ອຍໄດ.
 - ຊ. ໃຫ້ຕັ້ງຄວາມຮ້ອນຂອງຫມູ່ຕາມນ້ຳໃນ 96 ຕົກຮີ ຢ່າຕັ້ງສູງກວ່ານັ້ນ.
 - ໑. ເດັກນ້ອຍກຳລັງຄານຈະສາມາດຄານໄປເປີດນ້ຳຮ້ອນໃນອາງໄດ.
 - ໒. ນ້ຳຕົ້ມຫຍັງອາດຈະບໍ່ເປັນອັນຕະຣາຍໃນການເຮັດໃຫ້ຫມູ່ຂອງເດັກນ້ອຍໄພໆໄດ
 - ຍ. ເຄື່ອງມອດໄຟຈະຕ້ອງຫອຍໄວ້ຢູ່ໃນເຮືອນຄົວ ຫລືວ່າບອນຫານຈະໄດ້ຈັບມາໃຊ້ໄດ້ໃນຫນ້າທີ່ ຫນ້າໃດ
 - ດ. ເຄື່ອງຈັບຄວັນໄຟໃຫ້ກວດເບິ່ງຫມູ່ເດືອນວ່າ ຫມູ່ຢ່າງຍິ່ງຢູ່ໃນສະພາບດີບໍ່ ?
 - ຕ. ວາງແຜນແກ້ໄຂເຫດການລວງຫນ້າໄວ້ໃນກໍລະນີເດັກໄຟໄຫມໃຫ້ຝຶກອຸ່ມເດັກນ້ອຍຫຼືເດັກນ້ອຍ ໂຮງຮຽນ ແລະເດັກນ້ອຍຊຳໃຫຍ່ແດ ໃຫ້ເຮັດຄືການຫລນຽມ ແຕ່ໃຫ້ບອກເດັກນ້ອຍເຖິງຄວາມ ສຳຄັນຂອງເຫດການເຫດກິດຂຶ້ນ.
91. ອັນຕະຣາຍທີ່ເກີດມາຈາກເຮືອນຄົວ.
- ກ. ຈອກແກວ, ມີດຜ້າແລະແນວອື່ນໆເປັນອັນຕະຣາຍທີ່ເດັກນ້ອຍ ໃຫ້ເກັບເອົາສິ່ງເຫລົ່ານັ້ນອອກຈາກ ແຄມໂຕະຫລິ້ເທິງຂຽງ
 - ຂ. ສັງຫມູ່ຄົມເຊນ ມີດຜ້າຄວນເກັບໄວ້ຫຼາງໃນຂອງລິນຊັກ
 - ຄ. ຢ່າໃຫ້ເດັກນ້ອຍໃຊ້ຈານດິນຫລືຈອກແກວໃນການກິນອາຫານ
 - ງ. ຈົ່ງຮະວັງກຽວກັບສາຍໄຟຟ້າ
 - ຈ. ເຄື່ອງຈັກລາງຖວຍຊາມໃຫ້ເບິ່ງຄັກວ່າ ມີມີດແຕລມຫລືຈອກແກວຢູ່ທາງໃນບໍ່? ເພາະເດັກນ້ອຍ ຈະສາມາດເປີດເອົາໄດ້ງ່າຍ
92. ຄວາມປອດພິພາກສະກັບຕູກະຕູ້ ແລະເຄື່ອງຫລນຽມອື່ນໆ
- ກ. ເຄື່ອງຫລນຽມຂອງເດັກນ້ອຍໃຫ້ກວດເບິ່ງລວຍໆກຽວກັບສະພາບການວ່າ ໄດ້ມີຂອບຫລືຄົມພນອກ ມີບອນແຕກຫັກຫລືສ່ວນປະກອບຫລຸດຫລວມແລະອື່ນໆບໍ່?

- ຂ. ເຄື່ອງຫຼວນແນວເປົ່າແລະແນວດູດ (ຫົວນົມປ່ອມ) ຂະນາດ ໒x໑ ໑/໒"
- ຈ. ໃຫ້ກວດເບິ່ງວ່າຫົວນົມທຸ່ວຍຕັກກອນອຍຄູ່ຢູ່ໃນຊ່າກນັ້ນມີຮູບ?
- ໒. ໃຫ້ກວດເບິ່ງຫົວດູດວ່າຢູ່ໃນສະພາບດີພໍທີ່ຈະບໍ່ຫຼຸດເຂົ້າໄປໃນຮູ່ຂອງເດັກກອນອຍ
- ຄ. ກອນຈະຊຸດເຄື່ອງຫຼວນຊະນິດໃດຂະນິດນຶ່ງໃຫ້ເດັກກອນອຍ. ພວກທ່ານຈະຕຸ້ນຍ້າຍຮູບນາໃຫ້ດີ ຕື່ງຮຽງກາຍແລະອາຍຸຂອງເດັກກອນອຍ. ເຄື່ອງຫຼວນທຸກໆຢ່າງບໍ່ແມ່ນຈະໃຊ້ໃຫ້ເດັກກອນອຍ ຫຼວນໂດຍກຽມ ມັນຈະຕ້ອງຂຽນຢູ່ກັບອາຍຸແລະຮາງກາຍຂອງເດັກກອນອຍເທົ່ານັ້ນ.
- ງ. ເຄື່ອງຫຼວນຢູ່ເດີນບານ
 - ໑. ສຳລັບໂອນຊາຂອງເດັກກອນອຍ ພະຍາຍາມຢ່າໃຊ້ແປ້ນໃຫຍ່ແລະຫນັກສຳລັບບອນນຶ່ງ. ໃຫ້ໃຊ້ແປ້ນຫຼັບໄດ
 - ໒. ຢ່າໃຊ້ບູວງຫລືປູວງ ຫົມຂະນາດ ໔ ນຸວຫາ ໑໐ ນວ ເພາະມັນຈະເຈັດໃຫ້ຜິວຂອງ ເດັກກອນອຍຄາໄດໃນເວລາທີ່ເຂົ້າຫຼວນຢູ່
 - ໓. ຢ່າໃຫ້ເຄື່ອງຫຼວນເຄື່ອນໃຫ້ໄຫວຢູ່ໃກ້ກັນ ພະຍາຍາມໃຫ້ຢູ່ຫ່າງກັນປະມານ ໖ ຟຸດ ຈະ ເປັນການດີ
 - ໔. ພະຍາຍາມຢ່າໃຊ້ເຄື່ອງຫຼວນຫມຸນ, ຫລຸດຫລືມື້ສົນ, ມີດນອຍຫຼືປ່ອມອອກມາ.
 - ໕. ໃຫ້ຮະວັງບານພັບຂອງເຄື່ອງຫຼວນຈະຫນຶ່ງສ່ວນ, ຫນຶ່ງບວມແລະຫນຶ່ງສ່ວນຂອງເດັກກອນອຍ
 - ໖. ໃຫ້ກວດເບິ່ງວ່າ ເຄື່ອງຫຼວນຂອງເດັກກອນອຍຕັກຢູ່ໃນເດີນຫຼືຮາບພຽງດີ ແລະແຜ່ນຫນາດີ ພໍສົມຄວນບໍ່ ?
 - ໗. ໃຫ້ສອນເດັກກອນອຍກ່ຽວກັບກົດຮະບຽບວ່າດ້ວຍຄວາມປອດພັຍຂອງການຫລຸດເດີນນອກເຮືອນ
 - ຂ. ກະຖັງດິນຊາຍ
 - ໗. ຢ່າເອົາດິນຊາຍໃສ່ໃນອາງປຣາສຕິກ ກະຖັງຄວນຈະຕັ້ງຢູ່ເທິງຫນ້າດິນ ເພື່ອຈະເຈັດໃຫ້ ດິນຊາຍໃຫລຸ່ມໄດ້.
 - ຂ. ກະຖັງດິນຊາຍຈະຕ້ອງມີຝາປິດໄວ້ໃຫ້ດີ ດິນຊາຍເປັນສິ່ງທີ່ເກີດເຊື້ອໂຣກໄດ້ງ່າຍ ໂດຍ ສະເພາະກ່ຽວກັບໂຣກຜິວຫນັງຕາງໆ ແລະນອກຈາກນັ້ນແນວກໍຈະມັກໄປຖາຍໃສ່ກະຖັງ ດິນຊາຍນອກ.
 - ຜ. ກົດຮະບຽບຂອງການປອດພັຍ.
 - ໗. ຢ່າອຸມເອົາເດັກກອນອຍຂຽນຫຼວນເທິງເຄື່ອງຫຼວນ ຖ້າຫາກເດັກກອນອຍຂຽນເອງບໍ່ໄດ້.
 - ຂ. ຈົ່ງອະນຸຍາດໃຫ້ເດັກກອນອຍຂຽນບອນເອົາສາມາດຂຽນຫຼວນໂດດດ່ຽວຕົນເອງເອົາເທົ່ານັ້ນ.
 - ຈ. ອັນຕລາຍທີ່ເກີດຂຶ້ນມາຈາກໄຟຟ້າ.
 - ໗. ຈົ່ງໃຊ້ຫົວສຸບອັດຮູໄຟຟ້າ ມີຝາອັດຊະນິດນຶ່ງຊຶ່ງອັດຮູໂດຍທຸກໆບອນ.
 - ຂ. ຈົ່ງອັດເຄື່ອງເຮືອນຕາງໆເຊັ່ນ ໂຕະ ຕັ້ງໃຫ້ບັງຮູໄຟຟ້າໄວ ຖ້າເປັນໄປໄດ້.
 - ຄ. ສູງໄຟຟ້າຢ່າໃຫ້ມັນຫຍຸ້ງມາຢູ່ບອນເດັກກອນອຍຈະສາມາດດຶງເອົາມາຫຍ້າໄດ້.
 - ງ. ໃຫ້ຈຳໄວສົມວ່າ ຢ່າໂຕໃຊ້ເຄື່ອງໄຟຟ້າຢູ່ໂກນນີ້.
 - ຈ. ປະຕູກະຈົກ.
 - ໗. ໃຊ້ກາເຄື່ອງຫມູຍຫລືເຫຍື່ອຕິດໄວ້ໃນປະຕູກະຈົກ ຮຽນຫວ່າງສາຍຕາຂອງເດັກກອນອຍ.
 - ຂ. ຖ້າເປັນໄປໄດ້ໃຫ້ເອົາເຄື່ອງເພີ່ມເຈັດໃນຫນ້າປະຕູໄວ້.
 - ຄ. ຖ້າເປັນໄປໄດ້ໃຫ້ເອົາຕາຫນ້າກັນກະຈົກໄວ້.

94. ສະອາບນ້ຳ.

- ກ. ໃຫ້ເຮັດຮັ່ງທີ່ສອງເຫັນໄດ້ສູງປະມານ ໔ ຟຸດ ແລະມີກອນລອກເອງໄດ້
- ຂ. ອາງອາບນ້ຳຂອງເດັກນ້ອຍ ຖ້າບໍ່ໃຊ້ໃຫຍ່ໜ້າອອກໃຫ້ໝົດແລະຄວນຈະມີແຜນວຽກໄວ້.
- ຄ. ຢ່າໃຫ້ເດັກນ້ອຍຢູ່ໃນເຮືອນທີ່ຢູ່ໃກ້ສະໜ້າຜຽງຄົນເຮືອ ໒-໓ ວິນາທີເທົ່ານັ້ນ ເດັກນ້ອຍກໍຈະສາມາດຕົກລົງໄປໃນນ້ຳໄດ້.
(ສົ່ງສຳຄັນກໍຄື ເຫດການເຫລົ່ານັ້ນກໍເກີດຂຶ້ນເລື້ອຍໆ.)

95. ເຄື່ອງອາວຸດ.

- ກ. ປຶ້ມຈະຕ້ອງມີຄຸນນະພາບ ແລະໃສ່ກຸ້ມແຈໄວ້ໃຫ້ເອົາລູກປຶ້ມອອກຈາກກອງ.
- ຂ. ປຶ້ມຍາວຫຍ່ໃຊ້ໃຫ້ເອົາສັກອອກ.
- ຄ. ຢ່າເກັບປຶ້ມແລະລູກກະສຸນປຶ້ມໄວ້ໃນບ່ອນດຽວກັນ.
- ງ. ມັດຫລັດດາບຫມໍ້ຄົນແຕ່ລາມ ໃຫ້ລອກໃສ່ກຸ້ມແຈໄວ້.
- ຈກ. ຕູ້ເຢັນ- ຖ້າບໍ່ໃຊ້ໃຫ້ເອົາປະຕູມັນອອກໄວ້-ຫລືອັດໃສ່ກຸ້ມແຈລອກໄວ້ໃຫ້ດີ (ບໍ່ແມ່ນອັດໄວ້ລາງ- ໃນເວລາຫຍ່ໃຊ້.)
- ຈຂ. ຖືງຢ່າງປຣາສຕິກ (ໂດຍສະເພາະແມ່ນຖືງທີ່ເອົາມາຈາກບູນຊັກແຫງ) ເປັນອັນຕ້ອງຕິດກັບ ນອຍ ແລະສາມາດເຮັດໃຫ້ເຂົ້າຫາຍໃຈບໍ່ໄດ້ ຖ້າເອົາມາຫລາມ ເນອທານຈະເອົາຖືງນັ້ນໃຫ້ ມັດເປັນຂອງສັຍກອນ ຫຼາມໃຊ້ໃຫ້ຢູ່ບ່ອນນອນ.
- ຈພ. ເຄື່ອງຕັດຫຍ້າ: ຢ່າໃຫ້ເດັກນ້ອຍເຂົ້າໄປໂກ້ໃນເວລາຕັດຫຍ້າ ເພາະຢ່າງເຄື່ອງຕັດຫຍ້າຢູ່ພາຍຫຍ້າ ຟັງໄປຖືກເຂົ້າເຈົ້າ.
- ຈດ. ເດີນຫລັບຄວນຈະມີຮ່ວກັນ: ນອກຈາກຈະໃຫ້ຄວາມປອດພ້ອມແກ່ເດັກນ້ອຍແລ້ວ ຫາກສາມາດ ສະບາຍໃຈອີກ.

ກ. ສົ່ງຫລວນຮູ້.

- 1. ເຖິງແມ່ນວ່າບ້ານເຮືອນຂອງທ່ານຈະປອດພ້ອມແກ່ເດັກນ້ອຍເທົ່າໃດກໍຕາມ ທ່ານກໍຄວນເບິ່ງແຍງ ເດັກນ້ອຍຕຸ້ມອີກ ໂດຍສະເພາະເດັກນ້ອຍທີ່ມີອາຍຸ ຕໍ່ກວ່າ ໔ ປີລົງມາ ເພາະພວກເຂົາຍັງບໍ່ ສາມາດຢູ່ຜູດຮັວໄດ້ ພວກທ່ານຄວນຈະຈຳໄວ້ວ່າເດັກນ້ອຍສ່ວນຫລາຍຖືອຸດົມຄະຕິວ່າ " ມີຄວາມ ພະຍາຍາມຢູ່ບ່ອນໃດ ຄວນສຳຮູ້ກູ້ຢູ່ບ່ອນນັ້ນ. "
- 2. ຄວນຈັດແຈງບ້ານເຮືອນຂອງທ່ານໃຫ້ຢູ່ໃນລັກຊະນະທີ່ທ່ານຈະສາມາດເຫັນແລະໄດ້ຍິນກັບສິ່ງຕ່າງໆ ທີ່ເກີດຂຶ້ນ. ບ້ານເຮືອນບາງຫລັງກໍບໍ່ຢູ່ແລະເຫຼາະສົມກັບລັກຊະນະຂອງບ່ອນລຽງເດັກນ້ອຍ ແລະບາງບ້ານເຮືອນກໍເປັນກຸ່ມຍາກທີ່ຈະເຮັດໄດ້ຕາມຄວາມຕ້ອງການ.
- 3. ເດັກນ້ອຍອາດຈະອະນຸຍາດໃຫ້ອອກໄປຫລາຍກວ່າຄວນ ແຕ່ທ່ານຈະຕ້ອງເປັນຄົນເບິ່ງແຍງໃນເວລາ ທີ່ເຂົາຫລາຍຢູ່ຫ່າງນອກ ມີສິ່ງໃຈຄ່ອງເດັກນ້ອຍພວມດູວຍອາຍຸຂອງເຂົາເຈົ້າ ເປັນສິ່ງຫລວນພິຈາລະນາ ວ່າຄວນຈະຕິດສິນໃຈໃຫ້ເຂົາຫລາຍຢູ່ຫ່າງນອກຜູດຮັວໄດ້ຫລືບໍ່ ?
- 4. ສອນເດັກນ້ອຍໃຫ້ຮູ້ກົດຮະບຽບກຽວກັບຄວາມປອດພ້ອມ.
 - ກ. ສອນໃຫ້ເດັກນ້ອຍເຂົ້າໃຈວ່າ ເປັນຫຍັງພວກເຂົາເຈົ້າຈະຕ້ອງປະຕິບັດກົດຮະບຽບບໍ່ເຫລົ່ານັ້ນ.
 - ຂ. ກຽວກັບກົດຮະບຽບບໍ່ເຫລົ່ານັ້ນໃຫ້ໃຊ້ຕົວຢ່າງເຊັ່ນ ຕຸກະຕາ, ການເລົ່ານິທານເຮືອງຈິງໃຫ້ເຂົາ ຟັງ ຫລືຫລາຍເກນຫມຽນຕ່າງໆກຽວກັບຄວາມປອດພ້ອມ.



ຫົວຂໍ້ທາງສົນທະນາ ຫລື ປຶກສາຫາລື

ເຄື່ອງອຸປະກອນ ໃນການລ້ຽງເດັກນ້ອຍ

ກ. ວັດຖຸປະສົງ ຂອງການປະຈຸມຕອນ.

- ໑. ເພື່ອເນັ້ນກຽດກັບຄວາມປອດໄພ ຂອງອຸປະກອນຕ່າງໆ ພ້ອມທັງການໃຊ້ເຄື່ອງອຸປະກອນເຫລົ່ານັ້ນຢ່າງຖືກຕ້ອງ.
- ໒. ສແດງໃຫ້ເຫັນຈາກຂອງຈິງ ເພື່ອໃຫ້ເຫັນເຖິງອັນຕະລາຍຕ່າງໆຂອງເຄື່ອງອຸປະກອນ.
- ໓. ເພື່ອກ່າວເຖິງ ສະຖິຕິຂອງອຸປະກອນຕິດຕັ້ງ ແລະ ການເສັຽຊີວິດຈາກການໃຊ້ເຄື່ອງອຸປະກອນຕ່າງໆເຫລົ່ານັ້ນ.

ຂ. ອຸປະກອນທາງກວດສອບເບິ່ງ.

- ໑. ອຸນຫະພູມ ແລະ ອຸຫວ
- ໒. ອຸນຫະພູມ
- ໓. ຕັ້ງສູງ
- ໔. ລັອກ (ລັອກ)
- ໔. ເຄື່ອງພາດອບຍາງ
- ໖. ຮວ່ອອນ
- ໗. ງຽງ ຫລື ຕັ້ງນັ່ງ (ສຳຫລັບຖ່າຍ)
- ໘. ຕູ້ເຄື່ອງຫລວນ/ຫຍ່ເຄື່ອງຫລວນຫດງອອກ ຈິງເຂົ້າໄດ້
- ໙. ເຄື່ອງຫລວນ ຕຸກກະຕາ
- ໑໐. ໂອນຊາ/ຫມາກຕະລຸດ/ຫມາກເຄື່ອງຕ່າງ.

ຄ. ການສແດງໃຫ້ເຫັນກຽດກັບ ຄວາມປອດໄພ ແລະ ອັນຕະລາຍຈາກອຸປະກອນຕ່າງໆ (ສແດງຕາມລຳດັບ ຫາກວ່າໃນຂໍ້ ຂ.)

ງ. ຄຳເຕືອນ : ການໃຊ້ເຄື່ອງອຸປະກອນ (ເກົ່າ) ທີ່ຖືກໃຊ້ມາແລ້ວ.


- ໑. ໃຫ້ກວດເບິ່ງຢ່າງລະອຽດ ກຽດກັບລັກສະນະຂອງຄວາມປອດໄພຂອງເຄື່ອງອຸປະກອນນັ້ນ
- ໒. ຢ່າໃຊ້ເຄື່ອງອຸປະກອນທີ່ມີສ່ວນທີ່ແຕກຫັກ ຫລື ຂອບອັນແຫລມຄົມ.
- ໓. ຢ່າໃຊ້ອຸປະກອນ ທີ່ແຂງແຮງຫມາຍຄື ຫລື ງຽງ (ຕັ້ງປຸ່ງ) ຢ່າໄດ້ຄິດແຕ່ວ່າໄດ້ໃນອາຄາຖືກ.
- ໔. ຫລືກວ່າຈາກການໃຊ້ເຄື່ອງອຸປະກອນ ທີ່ຖືກຕ້ອງຫລືບໍ່ເໝາະສົມກັບສະພາບການ ເຈັ້ນ : ຈຸດຍູ້ ເພື່ອເອົາມາຮັດຕັ້ງນັ້ນເຂົ້າ. ຈຸດເອົາແນວອຸມເດັກນ້ອຍທີ່ມະນາໄປໃຊ້ຕ່າງຕັ້ງຂອງເດັກນ້ອຍຢູ່ໃນອີຸ.

ຈ. ຄວາມສຳຄັນ ຂອງການສອນຫລັກຄວາມປອດໄພແກ່ເດັກນ້ອຍ.

- ໑. ຄິດຄົ້ນຫາ ວິທີຫລວນເພື່ອສອນຫລັກຄວາມປອດໄພ ແກ່ເດັກນ້ອຍ.
- ໒. ໃຫ້ເດັກນ້ອຍຫຼາກໆຄົນ ມີສ່ວນຮ່ວມແລະຫລວນນຳ



ປຶກ ປ້ອງ ລູກ ຂອງ ພວກ ທ່ານ




ແຕ່ລະປີມີເດັກນ້ອຍເສັ້ນຊີວິດຍ້ອນອຸບັດຕິເຫດຢູ່ໃນເຮືອນ ຫລາຍກວ່າການຕາຍຍ້ອນໂຮກຕ່າງ
ລວມກັນ.
ຈິ່ງເບິ່ງແຍງລູກຂອງທ່ານເວລາເຊົາເຈົ້າຫລິ້ນ ຈະບໍ່ມີສິ່ງໃດທີ່ຈະປ້ອງກັນອຸບັດຕິເຫດໄດ້ດີກວ່າ
ການຄວບຄຸມເບິ່ງແຍງເດັກນ້ອຍຢ່າງຮະມັດຮະວັງ !!

(ແປແລະລົບລຽນມາຈາກ)

U. S. Consumer Product Safety Commission
Washington, D.C. 20207

ອັນຕະຣາຍຕ່າງໆທີ່ມີຢູ່ໃນເຮືອນ

- ໃຫ້ຮູ້ວ່າສິ່ງທີ່ຈະເຮັດໃຫ້ມັນອັນຕະຣາຍນັ້ນມັນຢູ່ບ່ອນໃດ ເຊັ່ນຈຳພວກຢາກິນ ນ້ຳຢາງຊັກເຄື່ອງ ນ້ຳຢາລາງເຕົ້າ ແລະນ້ຳຢາລະບາຍຫຸ້ນນ້ຳ, ນ້ຳຢາປະສົມສີແລະນ້ຳຢາຂັດເງິກ ໃຫ້ຊອກເອົາ ແນວຫັບນຸ່ງຢູ່ໃນກອງຫລືຂວດທີ່ເດັກນ້ອຍເປີດບໍ່ໄດ້ ຢາດຸກັບມັນສ່ວນສ່ວນຢູ່ກອງບ່ອນລາງ ຖວຍ ຫລືບ່ອນທີ່ຫລຽວເຕັ້ນໄດງ່າຍ ໃນກາຣາຣິຕໄຫໃສ່ກຸນແຈດັບມັນໄວໃນບ່ອນທີ່ປອດພ້ຍ ແລະເດັກນ້ອຍເປີດເຕັ້ນ ແລະຈັບເອົາບໍ່ໄດ້.
- ມັນຖືກປ່ຽນສະຕິກູບາງໆເຊັ່ນ ຖືກຫລຸ້ມຮູ້ກູ້ກູ້ຈຳນວນຊັກເຄື່ອງ, ຖືກຫລຸ້ມແລະຖືກຫມາກໄມ້ ແລະຖືກຂັດເຕຍໄວ້ໃນບ່ອນທີ່ປອດພ້ຍ ຢ່າໄຊຜູ້ຢາສະຕິກູບູບອນນອນຫລຸ້ນ ຫມອນເພາະມັນ ອາດຈະປົກຫລີດິດຫມາດດັກນ້ອຍ ແລວເຮັດໃຫ້ຫາຍໃຈບໍ່ໄດ້.
- ຫາຫຼິ້ນຫຼາງປ່ອງກັນສາດຫລືຈະເຮັດໃຫ້ເກີດໄຟຟ້າຊອດ ໃຫ້ເອົາຟ້າອັດ ອັດຮູປລັກໄຟອັນໃດທີ່ ບໍ່ໄດ້ໄຊ ແລະຖອດສາຍເຄື່ອງມວນຜົມທີ່ເປົ່າຜົມອອກຈາກຮູປັກສົບໃນເວັ້ນອາໄສ ເຄີຍມີ ເດັກນ້ອຍຕາຍຍອນໄຟຟ້າຊອດເພາະເຄື່ອງເປົ່າຜົມ ຫລືມວນຜົມທີ່ບໍ່ຖອດສາຍອອກຈາກຮູປັກ ສົບມັນ ຕົກລົງໄປໃນອາງນ້ຳຫລືອາງລາງຫມາດດັກນ້ອຍກຳລັງໄຊຢູ່.



ເລື່ອງອຸປະກອນທີ່ໃຊ້ໃນການລ້ຽງເດັກ


- ມີຜູ້ຄອງອຸປະກອນທີ່ໃຊ້ໃນການລ້ຽງເດັກນຸ່ງຮອຍຫລາຍແນວທີ່ສາມາດໃຊ້ໄດ້ດີ ແລະອາດຈະເກັບ
ມັນໄວ້ເພື່ອໄວ້ໃຊ້ໃນອະນາຄົດ ເມື່ອທ່ານເລືອກຊຸດອຸປະກອນເຫລົ່ານັ້ນ ບໍ່ວ່າແນວໃດກໍ່ຕາມ
ຂອງທີ່ເລືອກໃຊ້ມາແລ້ວ ໃຫ້ກວດເບິ່ງຄວາມແຂງແຮງແລະຫມັ້ນຄົງຂອງຜູ້ຊື້ທີ່ຢາກຈະເລືອກ
ເອົາແນວໃດ ຫມັ້ນສະເໝີກັບກະບູກຂົວຫລືເຫລັກສະລັກພັນອອກມາຫລືແຜ່ນໄຊຊິດຫລືຕັດຕໍ່ຂຶ້ນ
ສ່ວນເລື່ອງອຸປະກອນເຂົ້າກັນນັ້ນ ມີຂອບຄົມແລະປ່າຍແຫລມ ນອກຈາກນັ້ນອຸປະກອນ ຫມັ້ນຂຶ້ນສ່ວນນັ້ນບໍ່ມີ
ຫລືເຂົ້າອອກ ຄືກັນກັບມີຕິດ ຈິ່ງຈະງົບນວມໄດ້ກັນອຍແລະອຸປະກອນທີ່ອອກແບບລວດລາຍທີ່ເປັນບູວງ
ຫລືສ່ວນໂຄງ ຈິ່ງເດັກນອຍອາດຈະເອົາຄໍໄປງັດ ຫລື ຄາໄດ ບໍ່ຄວນຈະເລືອກຊຸດສິນຄ້າເອົາມາໃຊ້
- ຕັ້ງສູງແລະລຽບ ຈະຕ້ອງມີສາຍຮັດ ໃຫ້ຊອກເລືອກເອົາສາຍຮັດແນວທີ່ຮັດແລະແກ້ອອກໄດ້ງ່າຍ
ເພື່ອທ່ານຈະໄດ້ໃຊ້ສບາຍແລະຖືກຕ້ອງແຕ່ລະເທື່ອ.
- ເມື່ອໃຊ້ອຸປະກອນທີ່ເປັນຕາມຸ່ງ ອັນອນຫລັງໄປມາໄດ້ ຕ້ອງຮຸ່ນຮຸ່ງຢ່າງເອົາຝາລົງ ມັນອາດຈະເປັນ
ອັນຫລາຍຢ່າງຮາຍແຮງຕັດກັນອຍເທື່ອໃຫມ່ໄດ້ ເພາະວ່າຝາຕາມຸ່ງ ຈະເປັນຖົງ (ໂຕງໂລງ)
ເດັກນອຍອາດຈະກັງໄປມາ ແລະຮັດຕົວເດັກນອຍເຮັດໃຫ້ຫັນໃຈບໍ່ໄດ້.
- ໃຊ້ເລື່ອງທີ່ແອບເດັກນອຍຫັດຍ່າງໃນບ່ອນທີ່ເປັນພື້ນລຽບ ຂອບຂອງພື້ນຢູ່ພື້ນ ພົມເຊັດ ຫລືຂອບ
ປະຕູຈະເຮັດໃຫ້ເດັກນອຍລົມໄດ້ ເວລາພາດເດັກນອຍແອບຍ່າງ ໃຫ້ເອົາພົມເຊັດອອກ ແລະເອົາ
ຝາກັນຫົວຂັ້ນໄດ້ໄວ ເພາະເດັກນອຍອາດຈະຕົກລົງມາໄດ້.
- ຖ້າຫາກວ່າເອົາອຸປະກອນ ຫລື ອຸປະກອນໃໝ່ໃກ້ກັບຢ່າງຢຽມ ຕ້ອງເບິ່ງວ່າເຊື່ອກສຳຫລັບດັ່ງກ່າວທີ່
ຈະບໍ່ຢູ່ໃກ້ຈຸນເດັກນອຍຍັງຈັບເອົາໄດ້ ຢ່າງເອົາເຊື່ອກ ຫລື ຢ່າງແຂນ (ຫອຍເຄື່ອງ ເຊັ່ນຂອງຫລັກ
ຫລື ຖົງໃສ່ເຄື່ອງເປ້ອນ) ໃວ່ອອນຮຸ່ງອຸປະກອນ ຫລື ອຸປະກອນ ເພາະເດັກນອຍອາດຈະຈັບເອົາເລືອກ
ຫລື ຢ່າງນັ້ນມາຮັດຄໍເຈົ້າຂອງ ແລະເຮັດໃຫ້ຊອກຕາຍໄດ້.
- ເມື່ອເດັກນອຍເລ່ມຫັດຄານ ແລະ ຊອກຄູນ ເອົາເຈົ້າອາດຈະຄາຢູ່ຢ່າງຫລືຮຸ່ ບ່ອນນັ້ນບ່ອນ ໃດ
ກໍ່ໄດ້ ຍ່າງຄົນກໍ່ເອົາຄໍໄປຄາຢູ່ເທິງ ໄມ້ກັນປະຕູ (ທີ່ເອົາໄມ້ດວມາເຮັດ ເວລາອັດຫາງເທິງ
ເປັນໂຕ ວິ.ຫລາຍໂຕຕິດກັນ) ຫລືຍ່າງດົນກໍ່ໄປຄາຢູ່ຕາມໄມ້ ທີ່ເຮັດເປັນລວດລາຍ ທີ່ເອົາມາ
ເອອຸໃຫມັນງາມກໍ່ມີ.
- ຢ່າແຂວນຂຶ້ນຫົວນິມງູດ ຫລື ແນວໃດແນວນັ້ນໃສ່ເດັກນອຍ ເພາະເຊື່ອກ ຫລື ສາຍທີ່ຄອງຄັນ
ອາດຈະບັດຝັນແຫນຽເຂົ້າ ຫລື ວ່າສິນເຊື່ອກໄປຄາຢູ່ແຮງເສົ້າອຸ ຫລື ບ່ອນໃດບ່ອນນັ້ນແລ້ວຈະເຮັດ
ໃຫ້ມັນຮັດຄໍ ແລະຫັນໃຈບໍ່ອອກ.



ເລື່ອງຫລິ້ນ, ຫົບໃສ່ເລື່ອງຫລິ້ນ ແລະ ປ່າຍຫຕຕູຢູ່ໃນເລື່ອງຫລິ້ນ

- ເກັບມື້ນສິ່ງຂອງຫນ້ອຍໆ ໃວ່ ຢ່າໃຫ້ເດັກນ້ອຍຢູ່ຈັບເອົາໄດ້ ເລື່ອງຫລິ້ນນ້ອຍໆ ແລະ ເລື່ອງຫລິ້ນ ຫມຸ່ນສ່ວນປະກອບນ້ອຍໆ ທີ່ຖອດອອກໄດ້ນັ້ນ ອາດເປັນອັນຕະລາຍ ເພາະເດັກນ້ອຍອາດຈະປ່ອນເຂົ້າຢາກແລວ ກິນລົງຫອງ ຫລື ຄາຄໍອັດຫລອດລົມຫາຍໃຈ ຫລື ເອົາຍັດເຂົ້າຮູຫລື ດັງກໍໄດ້. ຈົ່ງກວດບ່າວ ເລື່ອງຫລິ້ນນັ້ນບໍ່ແຕກ ຫລື ບອນຕຫລຸດອອກຈາກກັນ ແລະ ມີຂຸນສ່ວນນ້ອຍໆ ທີ່ເດັກນ້ອຍອາດຈະກິນກິນ ແລະ ສູດດົມເຂົ້າຮູດັງ ແມ່ແຕ່ເລື່ອງຫລືເອົາເຫັນ ແລະ ໃຊ້ຢູ່ປະຈຳເຊັ່ນ ເງິນຫລຸ້ນ, ເຂັ້ມກັດ, ກະດູກ ຫລື ຖານໄຟສາຍນ້ອຍໆ.
- ເມື່ອເລືອກເລື່ອງຫລິ້ນ ໃຫ້ອ່ານບ່າວປ່າຍວ່າເລື່ອງຫລິ້ນຂອງເດັກນ້ອຍອາຍຸຈັກປີ ເຊັ່ນຕົວຢ່າງເອົາຂຸນວ່າ:

"ສຳຫລັບເດັກນ້ອຍ ອາຍຸ ມີ ຫາ ໕ ປີ" ເລື່ອງຫລິ້ນບ່າວຢ່າງທີ່ເຮັດໃຫ້ເດັກນ້ອຍທີ່ມີອາຍຸ - ຫລາຍຫລາຍ ອາດຈະມີຂຸນສ່ວນປະກອບຫນ້ອຍໆ ຈຶ່ງອາດຈະເປັນອັນຕະລາຍແກ່ເດັກນ້ອຍທີ່ມີອາຍຸຕໍ່ໄດ້.
- ຖ້າຫາກຕູ້ເກັບເລື່ອງ, ຫົບ ຫລື ກ່ອງຢ່າງອື່ນທີ່ໃຊ້ເກັບມື້ນ ເລື່ອງຫລິ້ນມີຝາອັດ ຫົບມີແນວຄຳໃຫ້ເອົາຝາອັດອອກ ເພາະຝາອາດຈະຫລິ້ນຫົບຫົວ ຫລື ຄໍຂອງເດັກນ້ອຍນ້ອຍໄດ້ ເລື່ອງນີ້ເດັກນ້ອຍຫລາຍຄົນຕາຍ ແລະ ໄດ້ຮັບບາດເຈັບຢ່າງຫນັກ ຍອນເຫລືອນມາແລວ. ຈອກໃຊ້ຕູ້ທີ່ມີແນວຄຳບໍ່ວ່າຈະຢູ່ໃນລັກສະນະໃດ ຫລື ວ່າຈອກເອົາແນວຫົມຝາອັດຢູ່ໄປຍຸ່ນ ຫລື ແນວຫົມຝາບ່າງໆ ແລະ ຍົກອອກ ຍົກເຂົ້າໄດ້.




ໃບທົບທວນ ການຕຣວດບ່ອນລ້ຽງເດັກຢູ່ກັບເຮືອນ

໑. ການກວດກາບ້ານເຮືອນຈະຕ້ອງ ໄດ້ທົບທວນຢູ່ບ້ານເຮືອນຜູ້ກ່ຽວ.
໒. ໃບຕຣວດພຍາດປອດ ສຳຫລັບຜູ້ໃຫຍ່ທຸກໆຄົນ ຊຶ່ງອາໄສຢູ່ໃນບ້ານເຮືອນຂອງບ່ອນລ້ຽງເດັກ ທີ່ໄດ້ຮັບ ອານຸຍາດນັ້ນ, ຈະຕ້ອງມີ.
໓. ຜູ້ໃຫຍ່ທີ່ອາໄສຢູ່ໃນເຮືອນ ຈະຕ້ອງໄດ້ມີການແປະໂປ້ລາຍມືໃບນຶ່ງ.
໔. ການລ້ຽງເດັກບໍ່ໃຫ້ເກີນກຳນົດທີ່ໄດ້ບັງໄວ້.
໕. ຖ້າຫາກລ້ຽງເດັກນ້ອຍເກີນກ່ວາ ໗ ຄົນ ຫລື ເດັກອ່ອນ (ທາຣິກ) ໔ ຄົນຈະຕ້ອງມີຜູ້ຊ່ວຍ.
໖. ຖ້າຫາກລ້ຽງເດັກນ້ອຍເກີນກ່ວາ ໗ ຄົນ ຫລື ເດັກນ້ອຍທີ່ບໍ່ສາມາດຍ່າງໄດ້ ຫລື ເດັກນ້ອຍ ຈຳພວກປັນຍາອ່ອນ ຈະຕ້ອງມີການຕຣວດກາ ກ່ຽວກັບເຮືອງສາຍໄຟ.
໗. ທ່ານແລະຜູ້ຊ່ວຍ ຈະຕ້ອງຢູ່ໃນສະຖານທີ່ບ່ອນລ້ຽງເດັກ ໃນເວລາທີ່ເດັກນ້ອຍກຳລັງມາ ຫລື ຢູ່ໃນສະຖານທີ່.
໘. ບ້ານເຮືອນຈະຕ້ອງສອາດ ແລະ ຈັດໃຫ້ເປັນຣະບຽບ, ຂາຍຮ້ອນ ແລະ ເຄື່ອງຣະບາຍອາກາດ ຈະຕ້ອງມີຕິດຕັ້ງ ໃຫ້ຖືກຕ້ອງ.
໙. ຈະຕ້ອງມີໂທຣະສັພ.
໑໐. ເຄື່ອງຫລິ້ນ ຕຣອດເຖິງ ເຄື່ອງຫລິ້ນ ແລະ ເຄື່ອງໃຊ້ ຈະຕ້ອງບໍ່ເປັນອັນຕຣາຍ ຕໍ່ເດັກນ້ອຍ.
໑໑. ແຍກເດັກນ້ອຍທີ່ບໍ່ສາຍອອກຈາກ ເດັກນ້ອຍຜູ້ອື່ນ.
໑໒. ໃຫ້ຂຽນປ້າຍຕ່າງໆໃສ່ແອບເຄື່ອງກິນ ທີ່ເດັກນ້ອຍຖືມາຈາກບ້ານເຮືອນ ໃຫ້ຖືກຕ້ອງ ແລະເກັບ ໃສ່ໄວ້ໃນຕູ້ເຢັນ.
໑໓. ໃຫ້ເອົາເຄື່ອງເບືອເນົາ, ຢາ ແລະ ແນວອື່ນໆ ທີ່ເປັນອັນຕຣາຍ, ພາຊະນະຫນືອອກຈາກ- ເດັກນ້ອຍ.
໑໔. ຢູ່ໃນສະຖານທີ່ ຈະຕ້ອງມີເຄື່ອງນອດໄຟ ແລະ ເຄື່ອງສັນຍານໄຟ.
໑໕. ເຕົາໄຟ ແລະ ເຄື່ອງທຳລາວາມອົບອຸ່ນ ຈະຕ້ອງມີຕາມ່າງກັນໃຫ້ຖືກຕ້ອງ.
໑໖. ຖ້າຫາກເບິ່ງແຍງເດັກນ້ອຍທີ່ມີອາຍຸ ໔ ປີລົງມາ ຈະຕ້ອງມີເຄື່ອງກັນຫົວຂັ້ນໄດ.
໑໗. ບ່ອນໃດມີສະນັ້ນຈະຕ້ອງມີເຄື່ອງກັນ ຫລື ເອົາຫນືອອກຫ່າງຈາກເດັກນ້ອຍ.
໑໘. ບ່ອນຫລິ້ນນອກບ້ານຈະຕ້ອງມີຮວ ຫລື ຕ້ອງເບິ່ງແຍງຫາກເດັກນ້ອຍຫລິ້ນຢູ່ທາງນອກ.
໑໙. ປືນແລະອາວຸດ ທີ່ເປັນອັນຕຣາຍ ຈະຕ້ອງເກັບໃສ່ກຸ້ມແຈໄວ້.
໒໐. ຈະຕ້ອງມີໃບລາຍຣະອຽດສຸກເສີນຂອງເດັກນ້ອຍແຕ່ລະຄົນ.
໒໑. ໃຫ້ຜູ້ປົກຄອງເຊັ່ນໃບອານຸຍາດ ຂອງການສຸກເສີນ.
໒໒. ຈະຕ້ອງມີແຜນການ ກ່ຽວກັບເຫດສຸກເສີນ ສຳຫລັບພັກງານ ແລະ ເດັກນ້ອຍ.
໒໓. ການອານຸຍາດໃຫ້ເຂົ້າໄປຢ້ຽມຢາມ ໃນເວລາເຮັດການ.
໒໔. ຈັດຫາເຄື່ອງໃຊ້ທີ່ປອດພິຍ ແຫນ້ນຫນ້າ, ເຫນາະສິນ ແລະ ໃຊ້ງ່າຍ.

- ໒໔. ພໍ່ແມ່ ຫລື ຜູ້ປົກຄອງ ມີສິດຕິດຽນ ຂອງການດຳເນີນງານ.
- ໒໕. ຈະບໍ່ມີການທຳໂທດທາງຮ່າງກາຍ ຫລື ທາງຈິຕໃຈ ຫລື ແຂກອອກສຳຫລັບການເປັນຢູ່ແຕ່ລະນີ້.
- ໒໖. ແຈກຢາຍຂ່າວ ຫລື ເອກກະສານຕ່າງໆໃຫ້ແກ່ພໍ່ແມ່ຊາບ.
- ໒໗. ໃຫ້ຜູ້ປົກຄອງເຊັ່ນຫນັງສື ຍັງຍືນວ່າ ເຮືອງການກົດຂີ່ຂັ້ນເທິງເດັກ.

ອາຫານການກິນ ສໍາຫລັບການລ້ຽງເດັກນ້ອຍ



ເລື່ອງບຳລຸງຮ່າງກາຍທີ່ຖືກຕ້ອງ

- ກ. ຈົ່ງເລືອກກິນແຕ່ອາຫານທີ່ເປັນປະໂຫຍດ ແກ່ຮ່າງກາຍຂອງທ່ານເທົ່ານັ້ນ
- ຂ. ການກິນອາຫານຫລາຍຢ່າງ ເປັນຫົນທາງທີ່ເຮັດໃຫ້ ໄດ້ຮັບຜົນປະໂຫຍດແກ່ຮ່າງກາຍຢ່າງຮີບຮວນ ເພື່ອຈະກິນອາຫານໃຫ້ຖືກຕ້ອງ ຕາມຫລັກອານາມັຍ ຈົ່ງເລືອກກິນອາຫານ ໔ ຈຳພວກນ ເປັນສ່ວນປະກອບ ເຊັ່ນ :
 - ໑. ຈຳພວກນົມ
 - ໒. ຈຳພວກຊຸນ
 - ໓. ຈຳພວກຜົນໄມ້ ຫລື ຜັກສົດ
 - ໔. ຈຳພວກທີ່ເປັນເມັດ ເປັນແກນ ເປັນໃນຕ່າງໆ
- ຄ. ການຮຽນຮູ້ ກັບສັງຫມະປະໂຫຍດ ໃນຈຳພວກອາຫານຕ່າງໆເປັນສິ່ງສຳຄັນຕໍ່ຮ່າງກາຍ ສັງຫມະປະໂຫຍດໃນການບຳລຸງຮ່າງກາຍ ເປັນຫຼັກຈັກກັນຢູ່ແລ້ວ ມີຢູ່ປະມານ ໔໐ ຈຳພວກ. ສ່ວນໃຫຍ່ເປັນຫລັກເຊັ່ນ:
 - ໑. ຈຳພວກໂປຣຕິນ ຈຳພວກໄຟຕ໌ (ຈຳພວກໄຟຕ໌ແຜນຊຸນ ຈຳພວກເປັນເມັດ ອາຫານຈຳພວກນົມ ຈະຊ່ວຍໃນຮະບົບການຖ່າຍ ແລະ ຫລຸດໃຂ້ມັນລົງ ໂດຍຫຍັບເຮັດໃຫ້ຄາຊອງໂປຣຕິນ - ຫລຸດລົງ).
 - ໒. ໃຂ້ມັນ - ຖ່າຫາກມີຢູ່ໃນອາຫານຫລາຍ ກໍ່ເປັນການດີ
 - ໓. ອາຫານຈຳພວກແປງ - ມີນ້ຳຕານນ້ອຍ ມີເນອຫລາຍ
 - ໔. ນ້ຳ
 - ໕. ຫາດແຮຕ່າງໆ
 - ໖. ວິຕາມິນ ຕ່າງໆ
- ງ. ຈົ່ງຫລີກເວັ້ນ ຫລື ຈຳກັດອາຫານ ທີ່ມີນ້ຳຕານຫລາຍ, ໃຂ້ມັນ, ອຸ້ນ ແລະ ອາຫານຈຳພວກທີ່ມີສ່ວນປະສົມເພັດເຕີມ ຫຍັບເປັນປະໂຫຍດຕໍ່ຮ່າງກາຍ - ສຳຄັນຫລາຍຫລຸດ ໃຫ້ອາໄສປາຍຕິດກອງບັນຈຸ.
 - ຈ. ສິ່ງທີ່ຄວນຮູ້ :
 - ໑. ເດັກນ້ອຍທີ່ຢູ່ໃນເຮືອນຂອງທ່ານ ຈະຕ້ອງໄດ້ກິນອາຫານຢ່າງດີ ໑໐% ຂຶ້ນໄປຕາມຄວາມຕ້ອງການຂອງຮ່າງກາຍໃນ ໒໔ ຊົ່ວໂມງທີ່ຢູ່ໃນສະຖານທີ່ບ່ອນລຽງເດັກ.
 - ໒. ບັນຍາກາດອັນມ່ວນຊື່ນ ແລະ ສບາຍໃຈໃນການກິນອາຫານ ກໍ່ເປັນສິ່ງສັງຫມະປະໂຫຍດແກ່ຮ່າງກາຍຂອງເດັກນ້ອຍເຊັ່ນດຽວກັນ.
 - ໓. ຢ່າບັງຄັບໃຫ້ເດັກນ້ອຍ ກິນອາຫານ ຖ່າຫາກເຂົາບໍ່ຢາກກິນ.
 - ໔. ການຮຽນຮູ້ຂອງການກິນອາຫານ ຂອງຄອບຄົວ ເດັກນ້ອຍຈະຊ່ວຍແກ້ໃຂ້ບັນຫາບາງຢ່າງໄດ້.
 - ໕. ຫານຕ້ອງຮູ້ຈັກວ່າເດັກນ້ອຍແພອາຫານຈຸນິດໃດເຊັ່ນ (ນົມ, ເນີຍແຂງ, ຫມາກຖົ່ວດິນ, ນ້ຳມັນເບີ ແລະອື່ນໆ) ເພາະມັນອາດຈະເປັນອັນຕະລາຍຕໍ່ສຸຂະພາບຂອງເດັກນ້ອຍ.



ຄຳແນະນຳກ່ຽວກັບຄວາມສຳຄັນຂອງອາຫານ

ໃຫ້ຂຽນລາຍການຂອງອາຫານທີ່ມັກປະໂຫຍດ, ຮາຄາຖືກ, ເຮັດງ່າຍ ແລະ ເດັກນ້ອຍມັກກິນ ເຊັ່ນ :

<u>ຈຳພວກຂຽນ</u>	<u>ຈຳພວກໃຊ້</u>
໑.	໑.
໒.	໒.
໓.	໓.
໔.	໔.
໕.	໕.
໖.	
໗.	

<u>ຈຳພວກປາ</u>	<u>ຈຳພວກເຂົ້າ/ຫມາກຕົວ ແລະພືດຕ່າງໆ</u>
໑.	໑.
໒.	໒.
໓.	໓.
໔.	໔.
໕.	໕.
໖.	໖.
໗.	໗.

<u>ຈຳພວກເປັດ - ໄກ່</u>
໑.
໒.
໓.
໔.
໕.
໖.
໗.

ເຄື່ອງບຳລຸງຮ່າງກາຍສຳຫລັບການລົງເດັກນ້ອຍ

ການຈັດອາຫານທີ່ມີປະໂຫຍດ ເປັນສ່ວນທີ່ສຳຄັນຢ່າງນຶ່ງ ຂອງຜູ້ຮັບລົງເດັກນ້ອຍ. ເດັກນ້ອຍຜູ້ທີ່ໄດ້
ກິນອາຫານ ໃນເວລາທີ່ວາຈະຮູ້ສຶກມີຄວາມອົບອຸ່ນ. ເດັກນ້ອຍ ທີ່ໄດ້ກິນອາຫານດີ ມີໂອກາດທີ່ຈະຈະເຮັດຕີບ
ຕົວໄດ້ຢ່າງສົມບູນ. ການທີ່ໄດ້ກິນອາຫານດີໃນຮະຫວາງຫຼືຢູ່ໃນ ສະຖານທີ່ລົງເດັກນ້ອຍເປັນສ່ວນທີ່ສຳຄັນ
ເພາະວ່າຮ່າງກາຍຂອງເຂົາເຈົ້າຕ້ອງການ ສິ່ງທີ່ບຳລຸງຮ່າງກາຍ ຊື່ນ ເປັນຊັ້ນຂຶ້ນໄປຕລອດ ໒໔ ຊົ່ວໂມງ
ຫຼືຢູ່ໃນຄວາມດູແລຂອງທ່ານ.

ອາຫານເຂົ້າ : ເດັກນ້ອຍຜູ້ທີ່ມາອອດເຮືອນຂອງທ່ານໃນຕອນເຊົ້າ ຄວນຈະຕ້ອງໄດ້ກິນອາຫານເຂົ້າສົມ
ຫລົວອາຫານປະເພດອື່ນໆໄດ້ຫລາຍ ອາຫານເຂົ້າ.

ອາຫານວາງ : ເນື່ອງຈາກວ່າ ເດັກນ້ອຍບໍ່ມັກກິນອາຫານຫລາຍແຕ່ລະຄັບ ເພາະສ່ວນ ອາຫານວາງ
ຈຶ່ງເປັນສ່ວນປະກອບທີ່ສຳຄັນໃນການບຳລຸງຮ່າງກາຍ ແຕ່ລະວັນຂອງເດັກນ້ອຍ ຫລົວ ໒໕% ຂອງຄວາມ
ຕ້ອງການຂອງຮ່າງກາຍ.

ອາຫານຫວັງ : ເປັນອາຫານປະຈຳມື້ຂອງເດັກນ້ອຍບາງຄົນ ແລະ ຄວນຈະຕັ້ງໄປດ້ວຍອາຫານທີ່ປະກອບ
ດ້ວຍໂປຣຕິນ ເຊັ່ນ : ຊີນເງິວ, ໄກ, ປາ, ໄຂ, ເນີດ, ນ້ຳນົມ ແລະ ຫມາກໄມ ຫລື ນ້ຳຫມາກໄມ.
ເດັກນ້ອຍສ່ວນຫລາຍຕ້ອງການກິນນ້ຳປະມານ ໘ ຈອກຕໍ່ມື້.

ການລົງເລິງໃນການກິນອາຫານ

ເວລາກິນອາຫານເປັນສິ່ງທີ່ສຳຄັນສຳຫລັບເດັກນ້ອຍທີ່ມີຄວາມຫົວ. ເດັກນ້ອຍທີ່ມີຄວາມມ່ອຍແລະການ
ຕິນເຕີນຫລາຍເກີນໄປ ຈະບໍ່ມັກຢາກກິນເຂົ້າ ດັ່ງນັ້ນຈຶ່ງພາຍາມຊ່ວຍເຮັດໃຫ້ເຂົາເຈົ້າໄດ້ພັກຜ່ອນ ແລະ
ຫ້າຄວາມສອບູນກິນອາຫານ.

- ອາຫານທີ່ຫນາກິນ ຄວນຈະຕັກໃຫ້ເຫຼືອລະຫນ້ອຍ ແຕ່ກໍ່ບອກໃຫ້ເດັກນ້ອຍຮູ້ວ່າ ອາຫານຍັງມີຫລາຍອີກຢູ່.
- ໃຫ້ເດັກນ້ອຍມີໂອກາດເລືອກອາຫານດ້ວຍຕົນເອງ ຫລື ກິນຕາມໃຈຊອບ ອາດຢາດໃຫ້ເຂົາເຈົ້າໄດ້ໃຊ້
ຈິບອາຫານກິນ ຖ້າຫາກແມ່ນແນວທີ່ໃຊ້ມີຈິບກິນໄດ້.
- ໃຫ້ມີການສົນທະນາ ທີ່ຫນ້າສົນໃຈ ຫລື ມີບັນຍາກາດອັນມ່ວນຊື່ນ.
- ໃຫ້ຍອມຮັບ ແລະ ອະພິຍໂຫດ ໃນການພິດພາດຂອງການກິນອາຫານ (ເຮັດເຄື່ອງກິນເຮັຍ...) ໂດຍຈື່ເຮັຍ
ວ່າເປັນສ່ວນໜຶ່ງຂອງການຮັບຮູ້ ແລະຈະເຮັດຕີບໂຕ.
- ໃຫ້ໂອກາດແກ່ເດັກນ້ອຍສຳຫລັບຜູ້ທີ່ກິນອາຫານເຊົາ ການເລິ່ງລັດຈະເປັນການຫ້າລາຍ ຄວາມລົງເລິງ
ໃນການກິນອາຫານ.

ນ້ຳແກງ, ນ້ຳຊຸບ ອາຫານຈຳພວກແປງ ແລະ ເຂົ້າໃສ່ຊຸນ

ອາຫານທີ່ ເປັນສ່ວນປະໂຫຍດແກ່ຮ່າງກາຍຫລາຍ ຈຶ່ງຫລຶກເວນອາຫານທີ່ມີຮາຄາແຜງ ຢ່າໃຫ້ເດັກນ້ອຍກິນ
ແຕ່ເຂົ້າໃສ່ຊຸນເປັນປະຈຳ ທ່ານຈະແປກໃຈວ່າ ອາຫານຈຳພວກແປງນັ້ນຖືກກວາເຂົ້າໃສ່ຊຸນ ແລະ ເດັກ
ນ້ອຍກໍ່ມັກກິນ. ນ້ຳແກງຕ່າງໆກໍ່ເປັນກຸ່ມພຽງພໍສຳຫລັບການກິນອາຫານທຸ່ງ ເພາະມັນບໍ່ມີໂປຣຕິນ.
ສຳຫລັບລາຍການອາຫານທຸ່ງ, ອາຫານວາງ ແລະ ເຄື່ອງດູດຕ່າງໆທີ່ພາຍູ່ໃນຫນ້າຈະຕີບໄປນ ເປັນການຄິດ
ເລືອກ ເອົາມາເວົ້າສູ່ພໍ່ແມ່ບາງສ່ວນເຫຼົ່ານັ້ນ ເພາະວ່າສິ່ງເຫລົ່ານັ້ນປະໂຫຍດແກ່ຮ່າງກາຍຫລາຍ ແລະຮາຄາ
ກໍ່ຖືກອີກ. ພວກເຮົາຫວັງວ່າທ່ານຄົງຈະມັກທີ່ຈະຫລິດລອງອາຫານບາງຢ່າງ ເຖິງແມ່ນວ່າທ່ານຈະບໍ່ເຄີຍໄດ້ຍິນ
ຫລື ໄດ້ຈິນມາກອນກໍ່ຕາມ.



SNACK TIME SUGGESTIONS.

SNACKS are an important part of the child's diet.

PROTEIN is added in:

Hard cooked eggs
Chunks of tuna, cheese
Leftover roast
Celery sticks, stuffed with peanut butter, tuna

VITAMIN C: in strawberries, tomatoes, citrus fruits, melons

VITAMIN A: in dark green or bright yellow fruits & vegetables

Arrange carrot sticks
green pepper rings
chunks of lettuce
raw cauliflowerettes
celery sticks or cucumber slices
on a plate served with a dip made from cottage
cheese, mixed with onion salt, celery salt &
chives.

Or try: cottage cheese mixed with crushed pineapple
or tuna and mayonnaise






VITAMIN B: whole wheat grain and breads, dairy products and nuts;
milk shakes (try 6 oz. milk, $\frac{1}{2}$ banana, whirled in blender)

TRY THESE SNACK COMBINATIONS

- Cheese fingers with apple juice
- Banana milk shake with buttered toast squares
- Peanut butter sandwich quarters, milk, fresh apple wedges
- Fruit jello, milk
- Bean dip, tortilla pieces, milk
- Open face tuna sandwich quarters, fruit juice punch
- Cold cereal with milk and plumped raisins
- Celery stuffed with peanut butter, and milk
- Orange chiller, buttered rye bread squares

ອາຫານທີ່ມີປະໂຫຍດແກ່ຮ່າງກາຍ

ຕາຕລາງນີ້ ໄດ້ກ່າວຫຍັງກ່ຽວກັບອາຫານທີ່ມີປະໂຫຍດແກ່ຮ່າງກາຍ ວ່າເປັນຫຍັງພວກເຮົາຈຶ່ງຕ້ອງກຽມກິນອາຫານຈຳພວກນີ້. ຫານຈຶ່ງໄດ້ເຂົ້າໃຈວ່າອາຫານທຸກຢ່າງ ເປັນປະໂຫຍດແກ່ຮ່າງກາຍທັງນັ້ນ ນອກຈາກຈະໄດ້ຊ່ວຍໃຫ້ທ່ານໄດ້ຮັບການບຳລຸງຮ່າງກາຍໃຫ້ຖືກຫລັກອະນາມັຍແລ້ວ ຍັງຈະຊ່ວຍໃຫ້ທ່ານມີຮ່າງກາຍອ່ວນຫວນສົມບູນ ແລະ ແຂງແຮງດີ.

ອາຫານ	ແຫລ່ງສຳຄັນທີ່ໄດ້ມາ	ເປັນຫຍັງພວກເຮົາຈຶ່ງຕ້ອງການ
<p>PROTEIN</p> 	<p>໑. ສ້າງແລະຮັກສາເນື້ອໜັງ ໒. ເປັນສ່ວນປະກອບອັນສຳຄັນຂອງນ້ຳຍ້ອຍອາຫານ ຮູໂມນ ແລະນ້ຳທີ່ບຳລຸງລຽງຮ່າງກາຍ ໓. ສ້າງພລັງແລະເຮັດໃຫ້ມີກຳລັງກາຍ</p>	<p>ໂປຣຕີນ ມີຄຸນນະພາບສູງໃນການສ້າງແລະຮັກສາເນື້ອໜັງ ຈະຫາໄດ້ຈາກຈຳພວກຊີ້ນເປັດ ໄກ ປາ ເຄື່ອງທະເລ ໄຂ່ ນົມແລະເນີຣ໌ແຂງ. ຄຸນນະພາບລອງລົງມາຈະຫາໄດ້ຈາກ ຫມາກຖົ່ວ ໃນຫມາກຖົ່ວ ແລະ ແກນຫມາກໄມຕາງໆ. ຄຸນນະພາບທີ່ຕໍ່າລົງມາຈະຫາໄດ້ຈາກ ອາຫານທີ່ເຮັດດ້ວຍເຂົ້າເຂົ້າຈີ່ ຜັກສິດ ແລະ ຫມາກໄມຕາງໆ</p>
<p>CALCIUM</p> 	<p>໑. ສ້າງກະດູກ ແລະ ແຂວ ໒. ຊ່ວຍໃຫ້ເລືອດຢຸດໄວ (ເນື້ອມີບາດແຜ) ໓. ຊ່ວຍໃຫ້ເສັ້ນປະສາດ, ການເນອ ແລະ ຫົວໃຈ ຫ້າງານເປັນປົກກະຕິ</p>	<p>ຈະຫາໄດ້ຈາກອາຫານຈຳພວກນົມ ເນີຣ໌ແຂງ, ເປັນເນີຣ໌ ເປັນແອບແລະກແຮມ ຜັກຈຳພວກເປັນໂບເຊິນ ຜັກກະລຳປີ ຜັກຫົມໂບຍິກ ຜັກກາດຂຽວ ແລະ ຜັກກາດອື່ນໆ.</p>
<p>IRON</p> 	<p>໑. ປະສົມກັບໂປຣຕີນ ເພື່ອສ້າງໂຮໂມໂກຣບິນ ຈຶ່ງເປັນເນັດເລືອດແດງ ອັນເປັນຕົວນຳອອກຊີເຈິນ ໄປສູ່ກຸ່ມເນອ, ສ່ວນອື່ນແລະສ່ວນອື່ນໆ ໄປລຽງຮ່າງກາຍ ໒. ຊ່ວຍແຊລຂອງຮ່າງກາຍໃຫ້ໃຊ້ອອກຊີເຈິນ.</p>	<p>ຈະຫາໄດ້ຈາກຕົ້ນ ຫມາກໄຂ່ຫລັງ ຫອຍນາງ ຮົມ ຊຸນຕິດມັນ ໄຂ່ແດງ ຫມາກຖົ່ວແຫງ ໂບຜັກຫົມສີຂຽວແກ ຫມາກໄມແຫງ ອາຫານທີ່ເປັນເນັດ ເຂົ້າຈີ່ແລະເຊຣີໂອລ.</p>
<p>IODINE</p> 	<p>໑. ຊ່ວຍຕ້ອມໄຫຮອຍ ຢູ່ໃນຄໍໄຫຮອຍ ໄດ້ປະຕິບັດງານຕາມປົກກະຕິ. (ຕ້ອມໄຫຮອຍ ຄວບຄຸມການເຕີບໂຕຂອງຮ່າງກາຍ).</p>	<p>ຈະຫາໄດ້ຈາກ ເກືອທະເລ ປາທະເລ ແລະ ອາຫານທະເລຕ່າງໆ.</p>
<p>VITAMIN A</p> 	<p>໑. ຊ່ວຍປັບປຸງແສງສູງ ໃນບ່ອນທີ່ມີແສງສ່ວງບໍ່ພຽງພໍ ໒. ຊ່ວຍໃຫ້ຜິວໜັງກວ້າງ ແລະ ນຸ້ມນວນດີ ໓. ຊ່ວຍຫນັງຫາງໃນປາກ ດັງ ຄໍ ແລະຣະບົບການຍ້ອຍໃຫຍ່ໃນສະພາບດີ ແລະ ຕາມທາງຕາຕິດເຊອໂຮຄ. ໔. ຊ່ວຍສົ່ງເສີມ ການເຈຣິນເຕີບໂຕໄວ.</p>	<p>ຈະຫາໄດ້ຈາກຕົ້ນ ຜັກຫົມໂບສີຂຽວແກແລະສີເຫລືອງ ຜັກຈຳພວກເປັນໂບ ຫົວແຄຣອຕ ຫມາກອໍ ມັນດາງ ຫມາກບວບ ຫມາກຝາງ ຫມາກແຕງສຸກ ເນີຍແຂງທີ່ເຮັດຈາກຂົ້ມນັດ.</p>


<p>THIAMIN</p> 	<p>໑. ຊ່ວຍແຊລຂອງຮ່າງກາຍຮັບເອົາ ພລັງງານຈາກ ອາຫານ</p> <p>໒. ຊ່ວຍເຮັດໃຫ້ເສັ້ນປະສາດຢູ່ໃນສະພາບດີ</p> <p>໓. ຊ່ວຍສົ່ງເສີມຣະບົບການກິນ ແລະ ການຍ່ອຍ ອາຫານ.</p>	<p>ຈະຫາໄດ້ຈາກອາຫານຈຳພວກ ຫມາກຫົວໃຈ ໄຂຫລັງ ຕົບ ຖົ່ວແຫງ ເມັດຜັກ ແກນ ຫມາກໄມ ແລະອາຫານທີ່ເຮັດດ້ວຍເມັດເຂົ້າ ເຂົ້າຈີ່ແລະໃນຫມາກໄມບາງຢ່າງ.</p>
<p>VITAMIN C</p> 	<p>໑. ຊ່ວຍເຮັດໃຫ້ແຊລຂອງຮ່າງກາຍຢູ່ໃນສະພາບດີ ແລະ ຊ່ວຍເຮັດໃຫ້ຫລອດເລືອດແຂງຂອນ</p> <p>໒. ຊ່ວຍໃຫ້ບາດແຜດີໄວ</p> <p>໓. ຊ່ວຍໃນການສ້າງແຂວແລະກະດູກໃຫ້ແຂງແຮງດີ</p>	<p>ຈະຫາໄດ້ຈາກຫມາກແດງ ຫມາກກຽງໃຫຍ່ ຫມາກກຽງນ້ອຍ ຫມາກສະຕີເບີຣີ ດອກກະຫລໍ່ປີ ຖົ່ວງອກ ຫົວກະຫລໍ່ປີ ຜັກໃບຍົກ ແລະຫມາກເຜັດແດງໃຫຍ່ ຜັກກາດຂົວ ແລະ ຜັກກາດຂົວ ມັກຝຣົງ ແລະຫມາກເລັ່ນ</p>
<p>RIBOFLAVIN</p> 	<p>໑. ຊ່ວຍແຊລໃນການໃຊ້ອອກຊີເຈິນ ເພື່ອເອົາພລັງງານ ມາຈາກອາຫານ</p> <p>໒. ຊ່ວຍໃຫ້ຫນ້າດຳ ມີສຸຂະພາບດີ</p> <p>໓. ຊ່ວຍໃຫ້ຜິວຫນັງຢູ່ບໍ່ຮຸ້ນປາກ ແລະ ດັງ ກຽງ- ຣະອຸດດີ.</p>	<p>ຈະຫາໄດ້ຈາກອາຫານຈຳພວກ ນົມ ຕົບ ຫມາກໄຂຫລັງ ຫມາກຫົວໃຈ ຊຸນໄຂ ແລະ ຫມາກໄມໝີ່ສີຂຽວແກ.</p>
<p>NIACIN</p> 	<p>໑. ຊ່ວຍແຊລຂອງຮ່າງກາຍໃຊ້ອອກຊີເຈິນ ເພື່ອສ້າງ ພລັງງານ</p> <p>໒. ຊ່ວຍໃຫ້ຜິວຫນັງ ລົມ ຣະບົບການຍ່ອຍອາຫານ ຣະບົບຂອງເສັ້ນປະສາດ ມີສຸຂະພາບແຂງແຮງດີ</p>	<p>ຈະຫາໄດ້ຈາກອາຫານຈຳພວກ ຕົບ ແປງຫມັກ ຊຸນ ເບັດ ໄກ ໃບຜັກສີຂຽວ ຫມາກຖົ່ວດິນ ແລະເນີຍູປະສົມ ຫມາກຖົ່ວຕາງໆ ໃບຜັກແລະ ຫມາກໄມ ເຂົ້າຈີ່ ແລະອາຫານທີ່ເຮັດດ້ວຍ ເມັດເຂົ້າຕາງໆ.</p>
<p>VITAMIN D</p> 	<p>໑. ຊ່ວຍເຮັດສິ່ງສ້າງພລັງງານ</p> <p>໒. ຊ່ວຍຮ່າງກາຍໃນການໃຊ້ໄຂ່ມັນ</p> <p>໓. ຊ່ວຍຕູ້ກັບ ໂປຣຕີນ ເພື່ອຈົ່ງໃຈໃຊ້ໃນການສ້າງ ແລະສອມແຊມຮ່າງກາຍ</p>	<p>ຈະຫາໄດ້ຈາກອາຫານຈຳພວກແປງ ເຂົ້າຈີ່ ອາຫານທີ່ເຮັດດ້ວຍເມັດເຂົ້າ ຫມາກສາລີ ເຂົ້າປິ່ນ ມັນຝຣົງ ເຂົ້າ ເສັ້ນປະຢາກັດຕິ ມັກກາໂຣນີ ເສັ້ນເຝີ ນໍ້າຕານ ນໍ້າອອຍ ນໍ້າເຊືອມ ແລະສິ່ງທີ່ມີຣິສຫວານຕາງໆ</p>
<p>CARBOHYDRATES</p> 	<p>໑. ຊ່ວຍຮ່າງກາຍໃນການໃຊ້ ຄາລຊຽມ ແລະ ພັສໂຟ- ຣິສ ເພື່ອສ້າງແຂວແລະກະດູກໃຫ້ແຂງແຮງ ຈຶ່ງເປັນ ສິ່ງສຳຄັນ ສຳຫລັບເດັກນ້ອຍຫນ້າລັງເຕີບໂຕ ແລະ ຜູ້ຍິງຫນ້າລັງຖືພາ ແລະ ເວລາຫລຽງລູກດ້ວຍນ້ຳນົມ</p>	<p>ຈະຫາໄດ້ຈາກອາຫານຈຳພວກ ນົມ ຕົບປາ ອາຫານທີ່ປະກອບໄປດ້ວຍ ໄວຕາມິນ ດີ. ເຈິນນົມສົດ ແສງແດດກໍ່ສາມາດສ້າງໄວຕາ- ມິນດີ ຈາກຄໍເຣສເຕໂຣ ຢູ່ໃນຜິວຫນັງ.</p>
<p>FATS</p> 	<p>໑. ສ້າງພລັງງານຈາກອາຫານ ໃນລັກສະນະທີ່ເປັນ ຫນ້ອຍຫລືເປັນກອນ ໃນການຊຶ່ງນໍ້າຫນັກຂອງໂຂມັນ ທີ່ສາມາດສ້າງພລັງງານສອງເທົ່າຂອງຄາໂບໄຮເຣດ</p> <p>໒. ບາງສ່ວນກໍ່ຊ່ວຍສ້າງນໍ້າກົດ ໂຂມັນທີ່ສຳຄັນຕໍ່ ຮ່າງກາຍ.</p> <p>໓. ຊ່ວຍຮ່າງກາຍໃຊ້ພລັງຈາກອາຫານອື່ນໆ</p>	<p>ຈະຫາໄດ້ຈາກໂຂມັນແລະນໍ້າມັນຄົວກິນ ເນີວ ນໍ້າມັນພິດ ມາກາຣິນ ນໍ້າມັນສລັດ ແລະ ນໍ້າມັນອື່ນໆ</p>

WATER



໑. ເປັນສ່ວນປະກອບທີ່ສໍາຄັນຂອງທຸກໆແຊລ ແລະຂອງແຫລວງໃນຮ່າງກາຍ.
໒. ເປັນຜູ້ນໍາສິ່ງທີ່ມີປະໂຫຍດໄປສູ່ຮ່າງກາຍ ແລະນໍາເອົາຂອງເສຍອອກຈາກແຊລໃນຮ່າງກາຍ
໓. ຊ່ວຍໃນການຍ່ອຍອາຫານ ແລະ ດູດຊຶມເອົາອາຫານຕ່າງໆ.
໔. ຊ່ວຍເຮັດໃຫ້ຄວາມຮ້ອນຄວາມໜາວໃນຮ່າງກາຍຢູ່ໃນສະພາບປົກກະຕິ.

ສຸຂະພາບ ອາໄພພັນ ແລະ ການເຈັບໄຂ້ ຕ່າງໆ ຂອງເດັກ



ການຮັກສາເວລາເຈັບໄຂ້

ກ. ຂັ້ນຢູ່ກັບຄວາມຕ້ອງການ.

ຂ. ຫາງດາມກົດໝາຍ - ຕາມກົດລະບຽບແລ້ວ ຂ້າກໍກົດ ກໍມີບູຮຽງແຕ່ວ່າ :

"ເມື່ອເດັກນ້ອຍສຳເລັດການເຈັບໄຂ້ອອກມາ ເຂົາຜູ້ນັ້ນຈະຕ້ອງຖືກແຍກອອກຈາກຫມູ່ ຫາຫາກວ່າ ເປັນໂຣຄຕິດຕໍ່ກັນ ຈະຕ້ອງໄດ້ແຍກອອກຈາກຫມູ່ກວ່າຂາການນັ້ນຈະເຈົ້າ" ນັ້ນຄືກົດລະບຽບຂອງ ສະຖານຫຼັກຮຽນເດັກນ້ອຍ. ເລນໂຊນາແຕວັນທີ ໑໑.໒໗.໗໑.

໑. ສົ່ງຫາວາສາມາດປະຕິບັດໄດ້ ເຖິງແມ່ນວ່າຈະເປັນການຍາກ ຫລື ບໍ່ມັກປະຕິບັດ ໃນກໍລະນີ ທີ່ເດັກນ້ອຍເປັນຫມູ່ (ສະຖານທີ່ ແລະ ເວລາເປັນສົ່ງສຳຄັນ ທີ່ຈະຕ້ອງນຳມາພິຈາລະນາ).

໒. ເດັກນ້ອຍທີ່ ບໍ່ສາຍ ບໍ່ມັກຈະແຍກຈາກຜູ້ອື່ນ.

ຄ. ການແຍກ (ບ່ອນຢູ່) ແຕກຕ່າງກັນ ຂຶ້ນກັບອາການເຈັບໄຂ້.

໑. ການແຍກຫມາຍຄວາມວ່າ ໃຫ້ຫາງຈາກຜູ້ອື່ນ ບໍ່ໄດ້ຫມາຍຄວາມວ່າຈະຕ້ອງໄຫ້ເດັກນ້ອຍຜູ້ນັ້ນຢູ່ຫ່ວງ ອື່ນຜູ້ດຽວ ໂດຍບໍ່ໃຫ້ເຫັນ ແລະ ບໍ່ໄດ້ຍິນສຽງຕ່າງໆຕົກເຖິງຂຶ້ນ.

໒. ແນວຄວາມຄິດນີ້ ສາມາດຕີຄວາມຫມາຍໂດກວ່າ ການຕີຄວາມຫມາຍຂອງຫ້າມຂຶ້ນກັບວ່າຕ່າງແຍກ ເດັກນ້ອຍອອກຈາກຫຍັງ ເຊັ່ນຕົວຢ່າງຂ້າງລຸ່ມນີ້ - ຄວນຈະເອົາການຮັກສາໂດຍຢູ່ຢ່າມາເປັນ ແນວທາງໃນການແຍກເດັກນ້ອຍ.

ກ. ບໍ່ຈຳເປັນຕ້ອງແຍກ : ຫາຫາກມີອາການແມ່ຢາ ເຊັ່ນຕົວຢ່າງ ເປັນໂຣຄຕິດ, ໄຂ້ຕົວຮ້ອນ ແລະ ຫາຍໃຈຫອບ, ຂ້າກໍກົດ, ອອກຕຸ້ມ ແລະ ເປັນຜິນຄັນ.

ຂ. ແຍກເລັກນ້ອຍ : (ຫມາຍຄວາມວ່າ ບໍ່ໃຫ້ກອດຈຸບ ຫລືວ່າ ຫລິນເຄື່ອງຫລິນຮ່ວມກັນ ແລະ ໃຊ້ຜາຫິມຮ່ວມກັນ) ໂຣຄຕິດໄດ້ແກ່ ການເປັນຫວັດ, ໄອ, ຫູ້ອັກເສບ, ໂຣຄຕລອດລິມ ອັກເສບ/ຫລິມຫາຍໃຈອັກເສບ ແລະ ມຍາດຢອດບວນ.

ຄ. ຈຳເປັນຕ້ອງແຍກ : (ແຍກອອກຫາງຈາກເດັກນ້ອຍຜູ້ອື່ນ) ໂຣຄຕິດໄດ້ແກ່ ຫວັດລົງຄໍ, ມຍາດຂີ້ຈາກ, ຫມາກສຸກ (ຫາຫາກເດັກນ້ອຍເຫລົ່ານີ້ ເປັນມຍາດເຊັ່ນດຽວກັນ ບໍ່ຈຳເປັນ ຕ້ອງແຍກ).

ງ. ບໍ່ໃຫ້ຮັບເອົາເດັກນ້ອຍ ທີ່ເປັນໂຣຄຕິດໄດ້ແກ່ ເຊັ່ນ : ມຍາດຕັບ, ຫມາກສຸກ, ມິເຕົາ (ເຜົ່າ ຢ່ອງກັນບໍ່ໃຫ້ເດັກນ້ອຍເຫລົ່ານີ້ ຕິດມຍາດນຸ່).

ຈ. ການພິຈາລະນາ : ໃນການພິຈາລະນາ ສ່ວນໃຫຍ່ແລ້ວຫ້າມຕ້ອງຖືເອົາ ການຢູ່ດີຂອງເດັກນ້ອຍ ສ່ວນຫລາຍຢູ່ໃນຄວາມດຸແລຂອງຫ້າມ. ຫາຫາກຫ້າມເລືອກເອົາການລຽງເດັກນ້ອຍທີ່ບໍ່ສາຍ (ໄຂ້) ຫ້າມຈະສາມາດປະຕິບັດຫມາຍໄດ້ຄືບໍ່ຈຸນຫລັບ ? ຫ້າມຈະຮຸ່ງກາຍແລະຈິຕໃຈ.

- ການລຽງເດັກນ້ອຍທີ່ບໍ່ສາຍ ຕ້ອງໃຊ້ເວລາແລະເຮັດວຽກຫລາຍກວ່າປົກກະຕິ.
- ໃຫ້ຄວາມຮັກຢ່າງຖືກຖນອນກວ່າຫລາຍກວ່າເດັກນ້ອຍທີ່ມະນາ.
- ຂຶ້ນກັບວ່າເດັກນ້ອຍເປັນໂຣຄຕິດໃດ ແລະ ຫ້າມຈະເບິ່ງແຍງເດັກນ້ອຍຜູ້ນັ້ນຈິດໃດ. ເດັກນ້ອຍຜູ້ອື່ນອາດຈະບໍ່ໄດ້ຮັບການເອົາໃຈໃສ່ຈາກຫ້າມ ສຳຫລັບຫາງກາຍແລະຈິຕໃຈ ໂດຍຮຽນ ໂດຍສະເພາະເດັກນ້ອຍເກີດໃຫມ່.
- ຫາຫາກວ່າ ຜູ້ຮັບລຽງເດັກນ້ອຍບໍ່ລົງເຄີຍ ຫລືວ່າ ບໍ່ມັກໃນການລຽງເດັກນ້ອຍທີ່ບໍ່ສາຍ ເຂົາຜູ້ນັ້ນ ຈະເກີດຄວາມກະວົນກະວາຍໃຈ ແລະຈະເຮັດໃຫ້ການເບິ່ງແຍງເດັກນ້ອຍຄືນ ອີກ ບໍ່ໄດ້ດຽວນັ້ນ.



- ຝ. ຣະດັບຄວາມມັກ (ສບາຍ) ຂອງຜູ້ຮັບລຽງເດັກນ້ອຍ
 - ກ. ມີປະສົບປະການໃນການລຽງເດັກນ້ອຍ ທີ່ສບາຍ.
 - ຂ. ບໍ່ມີປະສົບປະການ
 - ຄ. ບົດບາດ ແລະ ຫາຕື່ຂອງຫາມກໍມີຄວາມສຳຄັນ.

- ດ. ບັນຫາທາງດ້ານອາຣິນ
 - ກ. ການເບິ່ງແຍງເດັກນ້ອຍ ທີ່ມີຄວາມກົດດັນທາງດ້ານອາຣິນ ແລະ ມີບັນຫາໃນການອາຣິນ ເຕີບໂຕຂອງຮາງກາຍ ກໍຄືກັນກັບການລຽງເດັກນ້ອຍທີ່ສບາຍ.
 - ຂ. ບາງຄັ້ງຜູ້ຮັບລຽງເດັກນ້ອຍ ຈະຕ້ອງໃຊ້ເວລາຫລາຍເປັນພິເສດ ແກ້ເດັກນ້ອຍຜູ້ນັ້ນ ແລະ ກໍໃຫ້ເວລາອອກແກ້ເດັກນ້ອຍອີກຜູ້ນັ້ນ ໃນເວລາໃດເວລານັ້ນ ແລະ ເຫດຜົນຂອງການດັ່ງນີ້ອາດຈະບໍ່ແມ່ນຍອນຄວາມເຈັບເປັນກໍໄດ້.

ງ. ສິ່ງຫຼັກຂອງ : (ຫວງໃຍ)

໑. ເດັກນ້ອຍຈະມີຄວາມຮູ້ສຶກຢ່າງໃດ ?

໒. ການຮັບລຽງເດັກນ້ອຍທີ່ສບາຍ ຈະບໍ່ເປັນການເຮັດໃຫ້ສຸຂະພາບຂອງເດັກນ້ອຍຜູ້ນັ້ນຢູ່ໃນຂັ້ນຕົ້ນຕາຍບໍ່ ?

- ກ. ພາດຕິດຕໍ່ສ່ວນຫລາຍ (ເຊື້ອ virus ຫລື bacteria ແລະເຊື້ອ culprit) ມີຮະບູະພັນໂຕຢ່າງຕໍ່າ ໒໔ ຊົ່ວໂມງ ຊຶ່ງໃນຮະບູະພັນ ອາດຈະມີອາການໄຂ້ຢາກໃຫ້ເຫັນ
- ຂ. ເດັກນ້ອຍຜູ້ນັ້ນອາດຈະເກີດຕິດເຊື້ອກອນ ຫາຈະຮູ້ວ່າເດັກນ້ອຍຜູ້ນັ້ນເປັນໄຂ້.
- ຄ. ເດັກນ້ອຍຈະຕິດໂຮລ ຫລື ບໍ່ ? ສ່ວນນັ້ນກໍບໍ່ມີການຕໍ່ຕ້ານເຊື້ອໂຮລຂອງແຕ່ລະຄົນ.
- ງ. ໃນສະຖານທີ່ລຽງເດັກນ້ອຍຢູ່ໃນເຮືອນ ສ່ວນຫລາຍມີການກວດການຈາຍ
- ຈ. ແລະພອມກັນນ ຈາກການສຶກສາສະແດງໃຫ້ເຫັນວ່າ ເດັກນ້ອຍທີ່ຢູ່ໃນຂັ້ນຕອນເຂົ້າໂຮງຮຽນ ຈະເອົາເຊື້ອຂອງຫລິ້ນ ຫລື ມີຍັດເຂົ້າຢາກ ຄິດສະເລ່ຍແລວຫຼາຍ ໑໔ ວິນາທີ.
- ສ. ມີການແຜ່ຜາຍເຊື້ອໂຮລ
- ຊ. ເຊື້ອໂຮລຕິດເຂົ້າມາໃນເຮືອນ ບໍ່ແມ່ນມາຈາກແຕ່ເດັກນ້ອຍຜູ້ອື່ນເທົ່ານັ້ນ ບໍ່ແມ່ນກໍນຳເອົາເຊື້ອໂຮລຈາກໂຮງການຂອງເຂົາເຈົ້າ ມາຕິດຕໍ່ໃຫ້ລູກໄດ້ຄືກັນ.

ຂໍ້ສັງເກດ : ບໍ່ມີໃຜຈະສາມາດບອກໄດ້ວ່າເດັກນ້ອຍຈະສາມາດຕິດເຊື້ອໂຮລຈາກເດັກນ້ອຍຜູ້ທີ່ສບາຍ ແລະຖ້າຫາກວ່າເຂົາເຈົ້າຕິດຈະມີຜົນອາຍແຮງຊໍ່ໄດ້ ເດັກນ້ອຍຜູ້ນັ້ນ ຕິດເຊື້ອໄຂ້ຫວັດ ອາດຈະມີອາການ ຂໍ້ມຸກໃຫລ ແລະ ບໍ່ມີອາການຄິນຢາກໃຫ້ເຫັນ ອີກຜູ້ນັ້ນຕິດເຊື້ອໂຮລໄຂ້ຫວັດຈາກບອນດຽວກັນ ອາດຈະເປັນໂຮລທີ່ຫາຍໃຈ (ຫລອດລິນ) ອັກເສຍ ແລະ ກາຍເປັນໂຮລປອດຂວນ ພາຍຫລັງກໍໄດ້.

ຖ້າຫາກວ່າຢູ່ໃນເດັກນ້ອຍເປັນໂຮລຕິດຕໍ່ກັນຊໍ່ໄດ້ ກໍຈະມີໂອກາດຕິດໂຮລຫລາຍຂຶ້ນຊໍ່ນັ້ນ. ຖ້າຫາກວ່າມີການຍົກຍາຍເດັກນ້ອຍຜູ້ສບາຍນັ້ນອອກຈາກສະຖານທີ່ ບອນລຽງເດັກໂດຍທັນທີໃນໃດ ໂອກາດທີ່ເຊື້ອໂຮລຈະຮະບາດອາດຈະມີນ້ອຍ ແຕ່ເຖິງຢ່າງໃດກໍຕາມ ກໍເປັນການຮັບປະກັນບໍ່ໄດ້.

ເດັກນ້ອຍທີ່ສບາຍ ຢູ່ໃນຂັ້ນຕົ້ນເຮັດເຊື້ອໂຮລ ແຕ່ວ່າຍັງມີອາການໄຂ້ຢູ່ ໃນກໍຮະນັ້ນ ຫາມຈະຍອມຮັບເອົາເດັກນ້ອຍຜູ້ນັ້ນໃນສະຖານທີ່ ຫລື ບໍ່ ?



ສ. ຕ້ອງມີການປ້ອງກັນຮັກສາ ສິ່ງເຫຼົ່ານີ້ຈຳເປັນຈະຕ້ອງມີ ແຕ່ບໍ່ໄດ້ຫມາຍຄວາມວ່າ ການຮະບາດຂອງເຊື້ອ
ໂຣຄາະບໍ່ເກີດຂຶ້ນ.

໑. ຄວາມສອບຮົມ

ກ. ໃຫ້ເດັກນ້ອຍລ້າງມື.

ຂ. ຜູ້ທຳຮັບລຽງເດັກນ້ອຍຈະຕ້ອງລ້າງມືທຸກໆເທື່ອ ຫລັງຈາກການປ່ຽນຜ້າ ໄດເປ້, ເຊັດດັງ
ແລະ ກອນຈັດອາຫານ.

໒. ໃຫ້ໃຊ້ເຄື່ອງໃຊ້ຂອງໃຜລາວໃນການກິນ, ການດື່ມ, ຫມອນຫນຸນ, ຜ້າປຸ້ ແລະ ຜ້າຫົ່ມ.

໓. ອາກາດສົດ, ອາຫານມີຄຸນນະພາບດີ ແລະ ໃຫ້ທຸກໆຄົນໄດ້ຮັບການພັກຜ່ອນພຽງພໍ.

໔. ຈຸດໃຫຍ່ ໒ ຫາງເຊື້ອໂຣຄາະຮະບາດ (ຈາກຫນັງສື : Medical Forum MAY 1983.

Day Care and Contagious. Dr. D. GOLDMANN.)

ກ. ຮະບົບການຫາຍໃຈທາງເຕີງ/ການອັກເສບໃນລຳຄໍ - ເຊື້ອໂຣຄາະເຜີຍແຜ່ໂດຍການຕິດຕໍ່
ໂດຍກົງດ້ວຍນ້ຳລາຍ ຫລື ການຢູ່ໃກ້ກັບບຸກຄົນທີ່ເປັນໂຂ້ຈຸງກຳລັງເວົ້າ, ອາການຈາມ ແລະ
ອາການໄອ.

ຂ. ໂຣຄາະຮຽວກັບກະເພາະແລະລຳໃສ່ອັກເສບ ເຊື້ອໂຣຄາະເຜີຍແຜ່ໂດດ້ວຍ ມືຫຼືກອາຈົມ (ຂໍ້)
ແລ້ວໄປຖືກຢາກຂອງຜູ້ອື່ນ ຈະເປັນພຽງແຕ່ຈຳນວນນ້ອຍດຽວກໍສາມາດເຮັດໃຫ້ຕິດເຊື້ອໂຣຄາະ
ໄດ້.

໑. ອາການ.

໑. ຈາມ, ໄອ ແລະ ຂົນກໄຫລ

ກ. ອາການຂອງການເປັນຫຸ້ວັດ (virus ຫລື bacteria)

ຂ. ອາການແຜ່ຕ່າງໆ - ສ່ວນຫລາຍມີ ໒໔ ຊຸມຂອງອາການແຜ່ຫອະເມຣິກັນກຳລັງປະສົບຢູ່ໃນ
ຂັ້ນປະຈຸບັນ ແລະ ບາງສ່ວນຂອງອາການແຜ່ຕ່າງໆ

ຄ. ອາການຂົນກໄຫລ (ຍອຍ) ມີນ້ຳເນື້ອກຸນິດໃສ່ໆ ຍອຍອອກມາ ຄູ່ ຍຄືກັບໃນເວລາທີ່ເດັກນ້ອຍ
ຫຼືກຳລັງເລີ່ມມີແຂວກອກ ແລະ ກັບເດັກນ້ອຍທີ່ມີອາການແຜ່ນ້ຳນຸມຕ່າງໆ.

ງ. ນ້ຳເນື້ອກ (ຈຸນິດສີເຫລືອງແກ ຫລື ສີຂຽວ) ຈະສາມາດບອກໃຫ້ຮູ້ເຖິງເຊື້ອໂຣຄາະຮະບາດ.

໒. ອາການໄຂ້.

ກ. ອາການຄວາມຮ້ອນຕ່າງໆ ຈະສາມາດແຕກຕ່າງກັນເປັນຫົ່ມມະດາ ແລະຫລາຍເດີກຄື
ຂອງອາການຮ້ອນ ແຕ່ລະອາການ.

ຂ. ເດັກນ້ອຍບາງຄົນ ຈະສາມາດມີຄວາມອ່ອນແອ (ອ່ອນເພີຍ) ໃນການຫນີໂຂ້ຂົນສູງ
ເຖິງແມ່ນວ່າອາການໄຂ້ ຈະມີຫນ້ອຍຫລາຍກໍຕາມ.

ຄ. ເດັກນ້ອຍທີ່ກຳລັງເລີ່ມມີແຂວກອກ ບາງຄົນກໍຈະມີອາການໄຂ້ (ຄືງອນ) ຂົນເລີ່ມຫນ້ອຍ

ງ. ຄວາມກົດດັນ, ການຕົນເຕັ້ນ, ການຫລິ້ນ ກິຈກັມຕ່າງໆ ຈະສາມາດເຮັດໃຫ້ເກີດຄວາມ
ຮ້ອນຂົນມາໄດ້.

ຈ. ອາການຄວາມຮ້ອນທີ່ຕ່ຳກວ່າຫົ່ມມະດາ ຈະສາມາດບອກໃຫ້ຮູ້ເຖິງ ຄວາມສຳຄັນຂອງການ
ເຈັບໄຂ້.



໓. ອາການຮາກ.

- ກ. ຜູ້ຮັບລຽງເດັກນ້ອຍຫລາຍຄົນຈະບໍ່ຮັບເອົາເດັກນ້ອຍທີ່ບໍ່ສາຍ ເຈັບມີອາການຮາກ ແລະ ປະຕິເສດ ບໍ່ຍອມຮັບເອົາເດັກນ້ອຍນັ້ນ.
- ຂ. ອາການຮາກ ໂດຍສະເພາະແມ່ນເດັກນ້ອຍເກີດໃໝ່ ແລະ ບໍ່ສາມາດຈະຍ່ອຍອາຫານ ນັ້ນໄດ້.
- ຄ. ອາການ ແລະ ພຶດຕິການຕ່າງໆ ຈະສາມາດແຕກຕ່າງກັນໄດ້.

໔. ການຖອກຫ້ອງ ລົງຫ້ອງ.

- ກ. ຈະບໍ່ມີການຫ້ອງໃບຫຍ້ງເລີຍ ແລະ ຈະບໍ່ມີການຮຸນແຮງເຖິງຂັ້ນອັນຫລາຍ.
- ຂ. ເນື່ອງມາຈາກແຂງບິ່ງ ຫລືວາຮາງກາຍປ່ຽນແປງ ເພາະກິນອາຫານໃໝ່.
- ຄ. ການປ່ຽນແປງລາຍການປະຈຳວັນ ຈະສາມາດເຮັດໃຫ້ເກີດອາການຫ້ອງເສັ້ນ (ຖາຍຫ້ອງ)

໕. ການຖາຍເຈັບຈຸກ.

- ກ. ຈະສາມາດເຮັດໃຫ້ເດັກນ້ອຍເກີດຄວາມບໍ່ສາຍ
- ຂ. ຈະເປັນການຮາຍແຮງຫຼຸດ
- ຄ. ຈະບໍ່ເປັນການຫນ້າວິກແຕ່ຢ່າງໃດເດັກນ້ອຍ ບໍ່ໃຫ້ຄວາມຮ່ວມໄມ້ຮ່ວມມື.

໖. ເຫົາ, ໂຣຄຄັນ ແລະ ແມ່ຫ້ອງເສັ້ນດ້າຍ.

- ກ. ເປັນການແຜ່ຜາຍໄດ້ງ່າຍຫລາຍ ຈາກເດັກນ້ອຍຜູ້ນ ຕໍ່ໃສ່ເດັກນ້ອຍຜູ້ນອນ.
- ຂ. ການຮັກສາ, ກິນຢາ ແລະ/ຫລື ຄວາມສອາດພໍເສດເປັນສິ່ງຈຳເປັນທີ່ສຸດ.
- ຄ. ເປັນການລຳບາກສຳຫລັບການປິ່ນປົວ ແລະ ຂົນຢູ່ກັບສະພາບການເປັນຢູ່ຂອງແຕ່ລະກຸ່ມ

໗. ພຍາດຂ້າກາກ.

໘. ມື, ຕີນ ແລະ ຢາກເປັນພຍາດ

໙. ພຍາດຂ້າກາກ (ແບບແຜ່ຜາຍໄປຕາມຕົວ ແລະຕິດຕໍ່ກັນໄວ)

໑໐. ເປັນພຍາດໃນວັຍເດັກ.

ຄຳແນະນຳ : ຫຸ້ນຫນຶ່ງ/ຫຸ້ນຫນຶ່ງປະຈຳບ້ານ (ຄອບຄົວ) ແມ່ນຜູ້ໃຫ້ຄຳແນະນຳ ແລະ ຈຶດຊ່ວຍເອົາເດັກນ້ອຍ ແຕ່ວ່າຜູ້ເປັນພໍ່ແມ່ ແລະ ຜູ້ປົກຄອງຄວນຈະໃຫ້ຄວາມສົນໃຈກຽວກັບສຸຂະພາບຂອງເດັກນ້ອຍ ຢ່າງເປັນພິເສດ.

ຍ. ຢຸກຢາກິນ.

- ໑. ຜູ້ຮັບລຽງເດັກນ້ອຍຈະເຕັມໃຈເອົາຢາໃຫ້ເດັກນ້ອຍກິນ - ເພື່ອສຸຂະພາບຂອງເອົາເຈົ້າ.
- ໒. ຈະຕ້ອງໄດ້ຮັບຄຳອານຸຍາດຈາກພໍ່ແມ່ ແລະ ຫານຫມໍ່ແນະນຳເຕົ້ານົມ ກ່ອນຫຈະເອົາຢາໃຫ້ເດັກນ້ອຍກິນ.



໓. Anti-biotics ຈະໃຫ້ເດັກນ້ອຍກິນແຕ່ສະເພາະ ໑໐ ມໍເຕີ້ນັ້ນ - ເຖິງແມ່ນວ່າອາການໄຂ້
ຈະຫາຍໄປແລ້ວກໍຕາມ.

໔. American Association of Pediatricians ບໍ່ສາມາດຈະໃຫ້ຄວາມແນະນຳໃຫ້
ໃຊ້ຢາ Aspirin ສຳຫລັບຜອນຄວາມໄຂ້ລົງ - ຫາງຫົດຄວນຈະໃຊ້ຢາຂຽນາມທີ່ ບໍ່ມີຢາ
Aspirin (Non-aspirin) ປົນຢືນນ - ເຖິງຢ່າງໃດກໍດີ ອາການໄຂ້ກໍຈະເບົາບາງລົງ
ຕລອດເຖິງພຍາດທີ່ເກີດຂຶ້ນພ້ອມໆກັນ. ເປັນທີ່ຮູ້ຈັກກັນຢູ່ແລ້ວວ່າ ຢາ Aspirin
ມັກຈະເປັນເຫດໃຫ້ຕັບ, ເສັ້ນປະສາດ ເກີດຄວາມເຕັ້ນຜິດປົກກະຕິ ແລະຫຳຫນາຫຍຸ້ງຮຸນ.

໕. ຢາເອົາຢາ ທີ່ຫານຫນີ່ສົ່ງໃຫ້ເດັກນ້ອຍຜູ້ນຸ່ງ ແລ້ວເອົາໄປໃຫ້ຜູ້ນຸ່ງກຸ່ນ ເພາະວ່າການສົ່ງຢາານຈະ
ສະເພາະແຕ່ເດັກນ້ອຍ ແລະນ້ຳຫນັກຂອງເຂົາເຫຼົ່ານັ້ນ ເຖິງແມ່ນວ່າເດັກນ້ອຍຈະມາຈາກຄອບ-
ຄົວດຽວກັນກໍຕາມ.

ດ. ມາຕະຖານ.

໑. ເດັກນ້ອຍຈະມີຄວາມສາມາດ ທີ່ຈະເຮັດຫນ້າທີ່ "ການເປັນຢ່າງຫມວດຫມູ່" ຈະສາມາດເປັງ
ແຍງຍາມເຈັບໄຂ້, ເຖິງແມ່ນວ່າເດັກນ້ອຍຈະເປັນໂຣຄຕິດຕໍ່ກັນ ແຕ່ຍັງສາມາດທີ່ຈະເຂົ້າຮວມ
ຫມວດຫມູ່ (ຮູລິນ) ໄດ້.

໒. ຖ້າເຮົາຈະໃຊ້ຄຳວ່າເປັນໂຣຄຕິດຕໍ່ສຳຫລັບການປະຕິເສດ ບໍ່ຮັບລ້ຽງເດັກນ້ອຍ - ແຕ່ໃຫ້ເຂົ້າໃຈວ່າ
ການເຈັບໄຂ້ ແລະ ອາການຕ່າງໆຈະແຜ່ຜ່າຍໃຫ້ເດັກນ້ອຍຜູ້ອື່ນໄດ້ - ແຕ່ຫາຍຄວນອະທິບາຍ
ຢ່າງແຈ້ງແຈງໃຫ້ຜູ້ປົກຄອງຊາບ.

ໃຫ້ຄຳໃຈວ່າ : ຫານຈະຕ້ອງໃຫ້ການຮຽນວັງລ່ວງຫນ້າ ເພື່ອປ້ອງກັນການແຜ່ຜ່າຍຂອງພຍາດ ຫລື
ເຊື້ອໂຣຄ - ເພື່ອໃຫ້ຜູ້ປົກຄອງຕຣຽນໃວ້ ແລະ ກໍເພື່ອຄວາມສດວກໃນການໄປ
ຫາຫມໍ່ ແລະ ຈະບໍ່ເສັຍເວລາຂໍລຳພັກການ ໂດຍສະເພາະຖ້າຫາກຫານບໍ່ສາມາດ
ຈະດູແລເດັກນ້ອຍຫຍັບສບາຍ.

໓. ການສູ້ແຕ່ງອອກຫາງດານຄວາມປະພຶດ ແລະ ຄວາມຕ້ອງການຂອງເດັກນ້ອຍທີ່ມີສູ່ຂພາບດີ ແລະ
ເດັກນ້ອຍທີ່ບໍ່ສບາຍ ຈະມີຄວາມແຕກຕ່າງກັນຫລາຍ.

໔. ວິທີການຊ່ວຍແກ້ໄຂໃນການຕັດສິນໃຈ ທີ່ຈະຮັບລ້ຽງເດັກນ້ອຍ ແລະ ຄວາມຫມາຍຂອງຄຳເວົ້າເຊັ່ນ
"ການເຈັບໄຂ້" ພຍາດອາດຈະຕິດຕໍ່ກັນໄດ້" ແລະ "ອາການຕິດຕໍ່ຂອງພຍາດ" ຂໍໃຫ້ເຂົ້າໃຈວ່າ
ມັນມີຫລາຍຄວາມຫມາຍ "ສພາບພຍາດອາດຕິດຕໍ່ກັນໄດ້" ຈຶ່ງກໍເປັນຫນ້າວິຕິກທີ່ຈະເກີດຂຶ້ນໃນບ້ານ
ເຮືອນຕ່າງໆ.

ຕ. ຄອບຄົວ ຂອງຜູ້ຮັບລ້ຽງເດັກ.

໑. ລູກຂອງຜູ້ຮັບລ້ຽງເດັກ - ແມ່ນຜູ້ໃດທີ່ຈະເປັງແຍງໃນເວລາທີ່ເຂົາເຈົ້າບໍ່ສບາຍ.
ເດັກນ້ອຍຜູ້ນັ້ນ ຈະຕ້ອງຢູ່ບ້ານໃນຍາມເຂົາເຈົ້າບໍ່ສບາຍບໍ່ ?

໒. ໃນເວລາຜູ້ຮັບລ້ຽງເດັກນ້ອຍບໍ່ສບາຍ.
ກ. ຫານຈະປິດກິດການຂອງຫານ ທຸກໆເວລາໃນຍາມທີ່ຫານເປັນຫວັດ, ເຈັບຄໍ ຫລື
ເປັນໄຂ້ຫວັດບໍ່ ?

ຂ. ຜູ້ປົກຄອງຈະຕ້ອງໃວ້ໃຈ ແກ້ຜູ້ລ້ຽງເດັກຊຶ່ງຈະສາມາດຮັບລ້ຽງລູກເຂົາໄດ້.

ຄ. ຜູ້ຮັບລ້ຽງເດັກ ບາງຄົນອາດຈະຮັບລ້ຽງເດັກຕໍ່ໄປ ມັກວ່າຈະຫມົດຄວາມສາມາດ.

໓. ກໍຮະນຸນອາດຈະເປັນໄປໄດ້ບໍ່ ? ຫານຈະປິດກິດການທຸກໆເທື່ອໃນເວລາທີ່ຫານ ແລະ ລູກຂອງຫານ
ບໍ່ສບາຍ.



ຖ. ຜົນການສຸບ.

໑. ຄວາມຮັບຜິດຊອບຂອງຜູ້ຮັບລຽງເດັກ - ຖາຫາກເດັກນ້ອຍເກີດເຈັບຂ້າມມາໃນມັນນ ຫານຄິດວ່າ
ຈະເບິ່ງແຍງຕໍ່ໄປ ໃຫ້ຮອງໄປຫາພໍ່ແມ່ຂອງເດັກນ້ອຍ ແລະ ໃຫ້ເຂົາເປັນຜູ້ຕັດສິນໃຈເອົາເດັກນ້ອຍ
ຂໍຄວາມຫລວນຈຳ : ມັນມີຫລາຍຢ່າງຂອງການສແດງອອກມາ ຂອງຄວາມບໍ່ສບາຍຂອງເດັກນ້ອຍ
ໃນເມື່ອຫາກເດັກນ້ອຍບໍ່ສບາຍ ຜູ້ລຽງດູ ບໍ່ຄວນຈະລອງຫລິ້ນແບບຫານຫມໍ
ຫລືວ່າຫລິ້ນເປັນຕົວແທນຂອງພໍ່ແມ່.

໒. ຄວາມຮັບຜິດຊອບຂອງຜູ້ປຶກຄອງ.
ຜູ້ຮັບລຽງເດັກນ້ອຍ ມີສິດ ແລະ ຄວາມຮັບຜິດຊອບໃນການປະຕິເສດທີ່ຈະບໍ່ຮັບລຽງເດັກນ້ອຍ
ຖາຫາກພໍ່ແມ່ຂອງເດັກນ້ອຍ ບໍ່ເອົາໃຈໃສ່ໃນການເຈັບໃຂປອຍປະລະເລີຍ ແລະ ພຍາດເລື້ອຍ
ກໍຈະກັບຄືນມາອີກ.

໓. ໃຫ້ແນໃຈ ແລະ ອະທິບາຍ ຂໍຄວາມຕ່າງໆໃຫ້ຜູ້ປຶກຄອງຊາບ ກ່ອນທີ່ຫານຈະເຈັບໃບສັນຍາລົງໄປ.

ຂໍໃຫ້ຕອບຄຳຖາມເຫລົ່ານີ້ໃຫ້ຜູ້ປຶກຄອງຊາບ :

- ໑. ເມື່ອຍາມເດັກນ້ອຍບໍ່ສບາຍ ຫານຈະຮັບລຽງບໍ່ ?
- ໒. ຢູ່ໃນຂອບເຂດໃດ ?
- ໓. ແລະ ຢູ່ໃນສະໄໝ ແລະ ເງື່ອນໄຂອັນໃດ ?



ສິ່ງທີ່ຄວນຮູ້ !!

COUNTY OF SAN DIEGO



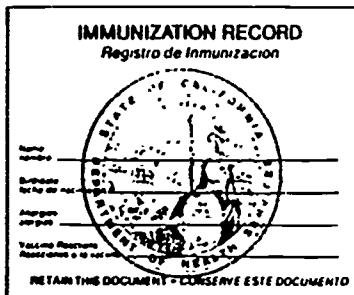
ທ່ານ ແລະ ສູກຂອງທ່ານ

ກຸ່ມງານສືບທັກຂອງການສັກຢາຢ່າງກັນໂຣດຕ່າງໆຂອງອັດຕາລິມິເຣັດນັ້ນ ໄດ້ມີໄວ້ໃຫ້ທ່ານຢ່າງກວ້າງຂວາງ ທີ່ລຳດັບຕ່າງໆ. ໃຫ້ສອບຖາມລາຍຮະອຽດ ທີ່ ຖືໄປພ້ອມທຸກໆເທື່ອ ທ່ານໄປສືບຢາຢ່າງກັນໂຣດ.

ໄດ້ລັກຢາ

ປ້ອງກັນໂຣດ

ເຫລົ່ານີ້



ກຽດພາຍຂອງອັດຕາລິມິເຣັດນັ້ນໄດ້ອະນຸມັດໃຫ້ແກ່ດັກນ້ອຍ ຈະຕ້ອງມີການສືບຢາຢ່າງກັນໂຣດຕ່າງໆເຊັ່ນ : ໄປຣິໂອ, ໂຣດຄິຕິບ, ໂຣດໄອຕອບ, ໂຣດເຕຕາໂນສ, ໂຣດອອກທັດ, ໂຣດຄາງໂຄ ແລະ ໂຣດຫນາກສຸກຫນາກໃສ ກ່ອນຈະເຮັດອາດັກນ້ອຍໄປຈົດຊື່ຂ້າໂຮງຮຽນ ສຳຫລັບໂຮງຮຽນທັມມະດາ ຫລື ໂຮງຮຽນມິດສຕ. ໃນກໍລະນີທີ່ການຍົກເວັ້ນ ກໍ່ຕ້ອງມາຈາກເຫດຜົນຂອງຜູ້ກ່ຽວ ທີ່ການແພສັກຢາເປັນຕົ້ນຕໍເຫດ.

ໄວ້ຄົບຖ້ວນໜົດແລ້ວບໍ່?

ການສັກຢາຢ່າງກັນໂຣດຕ່າງໆ ໄດ້ມີລາຍຮະອຽດຢູ່ໃນປື້ມ. ພວກທ່ານຈະຕ້ອງໄດ້ເຮັດຄ່າທຳນຽມ \$ 6.00 ສຳຫລັບການສັກຢາຢ່າງກັນໂຣດ ຕໍ່ຜູ້ນຶ່ງຂອງ ກິນສາຫາລະນະສຸຂະທ້ວງໄປ. ລາຍຮະອຽດກ່ຽວກັບການສັກຢາຢ່າງກັນໂຣດ ມີຢູ່ຕາມປື້ມໂທຣະສັພ ພາຍໃຕ້ການຄວບຄຸມຂອງກຳແພງນະຄອນເມັອງ ແຊນດີເອໂກ. ໃຫ້ໂທຣະສັພໄປນັດພົບ ກ່ອນໄປສັກຢາຢ່າງກັນໂຣດຕ່າງໆ.

Your child will need these immunizations...

	at 2 months	3 - 4 months	4 - 6 months	15 months	16-18 months	4 - 6 years
DPT	✓	✓	✓		✓	✓
Polio	✓	✓			✓	✓
MHR				✓		

COUNTY OF SAN DIEGO
BOARD OF SUPERVISORS

Tom Hamilton	District 1
Paul W. Fordem	District 2
Roger Hedgecock	District 3
Jim Bates	District 4
Paul Eckert	District 5

108

113



ສ່ຽງສ່ຳຄັນ ກຽວກບການລ່ກຢາປ້ອງກັນໂຮດ

ການສັກຢາປ້ອງກັນໂຮດ	ຄຳອະທິບາຍກຽວກັບພຍາດຕ່າງໆ	ກຳນົດ-ເວລາ ຂອງການສັກຢາ	ປະຕິກິຣິຍາ ຫລັງຈາກສັກຢາປ້ອງກັນໂຮດ
ໄປຣິໂອ - ຈຸນິດຢອດທາງປາກ	ພຍາດນີ້ເຮັດໃຫ້ຮະບົບເສັ້ນປະສາດ ເສັ້ນເຖິງກັບເປັນເປັຣ-ຫລອຍ ເສັ້ນ ອົງຄະໄປຕລອດຊີວິດ ຫລື ບາງທີກໍ ເຖິງແກຄວາມຕາຍ.	ຈະສັກໃຫ້ເດັກນ້ອຍ ທີ່ມີອາຍຸຕັ້ງແຕ່ ໒ ເດືອນ ຂຶ້ນໄປຫາ ໑໑ ປີ. ສັກເທື່ອທຳອິດ ໒ ຄັ້ງທາງກັນ ໖ ຫາ ໘ ອາທິດ. ສັກເທື່ອທີສາມ ໖ ຫາ ໑໒ ເດືອນຫລັງ ຈາກທີ່ສັກເທື່ອທີ ໒ ແລ້ວ. ສັກເທື່ອທີ ໔ ກ່ອນເດັກນ້ອຍຈະເຂົ້າໂຮງຮຽນ.	ຕາມປົກກະຕິແລ້ວ ຈະບໍ່ມີປະຕິກິຣິຍາຢ່າງໃດເກີດຂຶ້ນ ຫລັງຈາກທີ່ໄດ້ມີການສັກຢາປ້ອງກັນເຫລົ່ານີ້ແລ້ວ, ແລະ ກໍມີການສ່ຽງໄພນ້ອຍທີ່ສຸດ (ຈາກຈຳນວນ ມື້ໃນສໍລາມ ຄົນ) ຫລັງຈາກທີ່ໄດ້ສັກຢາຈຳພວກນີ້ແລ້ວ ຈະເຮັດໃຫ້ເກີດເປັນ ເຊັ່ນ-ຫລອຍໄດ ບຸກຄົນທີ່ບໍ່ທັນໄດ້ມີການສັກຢາ ເຫລົ່ານີ້ແລ້ວ.
ພຍາດຄໍຕິບ, ພຍາດໄອຫອບ ແລະ ເຕຕາໂນສ -- ສັກລວມກັນ	<p><u>ພຍາດຄໍຕິບ</u> ເປັນພຍາດຕິດຕໍ່ແລະສາມາດຫາລາຍຊີວິດໄພໃຫຍ່ແລະເດັກໄດ ຊຶ່ງເປັນເຫດໃຫ້ຫລົ້ມຫາຍໃຈເກີດມີແນວເປັນພາໃຫ້ ຫົວໃຈວາຍ ແລະເສັ້ນປະສາດ ມີ ມື້ໃນຈຳນວນສິບຄົນຕາຍຍອນພຍາດນີ້</p> <p><u>ພຍາດໄອຫອບ</u> ພຍາດນີ້ເປັນເຫດໃຫ້ມີອາການໄອຢ່າງ ຮຽບແຮງ ແລະຫລັງຈາກມີອາການໄອ ແລ້ວຫອບ ສາມາດແຊກແຊງຮູບປັບ</p>	<p>ສັກໃຫ້ເດັກນ້ອຍທີ່ມີອາຍຸ ໖ ອາທິດເຖິງ ໖ ປີ.</p> <p>ສັກ ມີ ເທື່ອທຳອິດ : ໑ ຫາ ໒ ເດືອນ ຫາງກັນ.</p> <p>ສັກເທື່ອທີ ໒ : ໖ ຫາ ໑໒ ຫລັງຈາກທີ່ ສັກເທື່ອທີສາມແລ້ວ.</p> <p>ສັກເທື່ອທີ ໔ : ເວລາເດັກນ້ອຍຈະໄປ ເຂົ້າໂຮງຮຽນ ຫລື ກ່ອນເດັກນ້ອຍຈະ ຮອດ ໒ ປີ.</p>	ຕາມປົກກະຕິແລ້ວ ເດັກນ້ອຍຈະມີອາການໄຂ້ເລັກນ້ອຍ ແລະອາການຢອດຕ່າງໆຮະຫວາງ ໘ ຫາ ໒໔ ຊົ່ວໂມງ ອາການໄຂ້ຈະມີຢູ່ໃນຮະຫວາງ ໒໔ ຊົ່ວໂມງ, ອາການ ໂຄບວນ ແລະແດງຈຸຢາກິດຂຶ້ນຢູ່ເອບບໍຣິເວນບ່ອນສັກ ຢາແລະຈຸຢາກິດຢູ່ຮະຫວາງ ໒ ຫາ ໓ ມື້. ມີມື້ໃນ ຈຳນວນ ເຈັດພັນຄົນເຫຼົ່ານັ້ນ ທີ່ມີອາການຮາຍແຮງ ແລະມີໄຂ້ຂຶ້ນສູງ, ເປັນວົງ-ວຽນ ຫລືອາການເຈັບ- ຫອງຕ່າງໆ, ເດັກນ້ອຍຈະເອງໃຫ້ແອວເປັນຫລາຍໆ ຊົ່ວໂມງ.
ພຍາດເຕຕາໂນສ/ພຍາດຄໍຕິບ	<p>ການຫາຍໃຈ ແລະເປັນພຍາດຮາຍ ແຮງສ່ຳຫລັບເດັກນ້ອຍ.</p> <p><u>ພຍາດເຕຕາໂນສ</u> ເປັນພຍາດທີ່ເຈັບຢອດໄປຕາມການ ເນອ, ຄາງແລະຄໍ, ມີຄົນຕາຍຫຼາຍ ກຽວກັບພຍາດນີ້.</p>	<p>ສັກໃຫ້ເດັກນ້ອຍທີ່ມີອາຍຸຕັ້ງແຕ່ ໗ ປີຂຶ້ນ ໄປ ຫລື ຫລາຍກວ່ານັ້ນ.</p> <p>ສັກສອງຄັ້ງທຳອິດ : ໑ ຫາ ໒ ເດືອນ ຫາງກັນ.</p> <p>ສັກຄັ້ງທີສາມ : ໖ ຫາ ໑໒ ເດືອນຫລັງ ຈາກສັກເທື່ອທີສາມ. Booster ທຸກໆ໑໐ປີ</p>	ປະຕິກິຣິຍາ ເຊັ່ນດຽວກັນກັບພຍາດຄໍຕິບ

109

ການສຶກຢ່າງປ້ອງກັນໂຮຄ	ຄຳອະທິບາຍກຽດກັບພຍາດຕ່າງໆ	ກຳນົດ-ເວລາ ຂອງການສຶກຢ່າ	ປະຕິກິຣິຍາ ຫຼັງຈາກສຶກຢ່າງປ້ອງກັນໂຮຄ
ພຍາດຫມາກສຸກ ຫມາກໃສ	ພຍາດນີ້ຈະເປັນຕຸ້ມ ເປັນປ່າມລຽມ ໄປທົ່ວຮ່າງກາຍ ຈະມີອາການໄຂ້ສູງ ໄອ ແລະ ແດງຕາມຕີນຕົວ ຕາຈະມີນ້ຳ, ມີເດັກນ້ອຍຫລາຍໆຄົນ ກາຍເປັນຄົນຫຸຫນວກ ຕາຍອອດ ຫລື ສ່ວງ ຕ່ຳສືຍຍອນພຍາດເຫລົ່ານີ້	ສຶກໃຫ້ເດັກນ້ອຍທີ່ມີອາຍຸ ໑໔ ເດືອນ ຂຶ້ນໄປ ຫລື ຫລາຍກວ່ານັ້ນ. ສຶກເຫຼືອເຮັດ : ສຶກໃຫ້ເຫຼືອເຮັດໄວ້ ຫຼື ບໍ່ຕ້ອງສຶກ booster ແລະ ເດີມອີກ.	ພຍາດເຫລົ່ານີ້ ຈະຂຍາຍຕົວແລະແຜ່ຜ່າຍໄປຄ້າຍໆຄື ກັນກັບໄຂ້ອອກຫມາກແດງ, ເປື່ອຍໄປຕາມຕົວຕີນ ປະມານ ໔ ຫາ ໑໐ ມ, ຈະມີອາການໄຂ້, ຂຶ້ນກູໄຫລ, ຕາແດງ, ໄອ ແລະອາການເປື່ອຍຕາມຮ່າງກາຍ ກໍຈະຕົກເກັດແລະແຫງໄປເອງ.
ພຍາດຫມາກສຸກ ຫມາກໃສ	ຄ້າຍໆຄືກັບພຍາດຢູ່ຂ້າງເທິງ ຕ່າງແຕ່ວ່າບໍ່ມີອາການຮ້າຍແຮງເທົ່າ ພຍາດນັ້ນ, ຈະມີອາການປວດແລະ ໂຄຢູ່ຕາມຂົນ ຂໍຕີນ ຈະເຮັດໃຫ້ຫົນ ຫວ່າຍຢູ່ຍາກ ຈະສາມາດແຜ່ຜ່າຍໃຫ້ ແກ່ເດັກນ້ອຍທີ່ຢູ່ໃນຫ້ອງ ຫລື ໃຫ້ແກ່ ແນມານ (ຖືພາ)	ສຶກໃຫ້ແກ່ເດັກນ້ອຍທີ່ມີອາຍຸ ໑໒ ເດືອນ ຂຶ້ນໄປຫລືຫລາຍກວ່ານັ້ນ. ສຶກເຫຼືອເຮັດ : ບໍ່ຕ້ອງສຶກ booster ແລະ ເດີມອີກ.	ພຍາດນີ້ເປັນເຫດໃຫ້ເກີດມືຕຸ້ມຜົນຄົນໄປຕາມຮ່າງກາຍຫລືວ່າມີອາການບວມໃຄຂອງລູກຫນູຢູ່ຂ້າງຫູ ປະມານ ໑ ຫາ ໒ ອາທິດ; ຫຼັງຈາກທີ່ໄດ້ສຶກຢ່າງປ້ອງກັນພຍາດແລ້ວ ຈະມີອາການປວດຕາມຂໍ້ ຫລື ມັນມີ ຫລື ຕີນປະມານ ໒ ມ ຫາ ໑໐ ມ.
ພຍາດລາງໃຄ	ພຍາດນີ້ເປັນເຫດໃຫ້ເກີດໃຄບວມ ລູກຫນູອອນນວມ, ຈະມີໄຂ້ ຫຸບໄດ້ ຍັນ, ຣະບົບເສັ້ນປະສາດເສັ້ນ ອາ- ການຜົນຄົນກໍຈະປາກົດຂຶ້ນໃຫ້ແກ່ຜູ້ທີ່ ກຳລັງຖືພາ ໒໔% ເຢີເຈັບ.	ສຶກໃຫ້ແກ່ເດັກນ້ອຍທີ່ມີອາຍຸ ໑໒ ເດືອນ ຂຶ້ນໄປຫລືຫລາຍກວ່ານັ້ນ. ສຶກເຫຼືອເຮັດ : ບໍ່ຕ້ອງສຶກ booster ແລະ ເດີມອີກ	ບາງກໍຣະນີ ອາການໃຄບວມຂອງລູກຫນູຕ່າງໆ ກໍຈະເກີດຂຶ້ນ.
ພຍາດຫມາກສຸກ ຫມາກໃສ (ສຶກຢ່າລວມກັນ)	ພຍາດຫມາກສຸກ ຫມາກໃສ (ໃຫ້ເບິ່ງຕາມຂ້າງເທິງ)	ສຶກໃຫ້ແກ່ເດັກນ້ອຍທີ່ມີອາຍຸ ໑໒ ເດືອນ ຂຶ້ນໄປຫລືຫລາຍກວ່ານັ້ນ. ສຶກເຫຼືອເຮັດ : ບໍ່ຕ້ອງສຶກ booster ແລະ ເດີມອີກ.	ພຍາດຈຳພວກນີ້ ຄ້າຍໆຄືກັນກັບພຍາດຫມາກສຸກ ຫມາກໃສທົ່ວໆໄປ.
ພຍາດຫມາກສຸກ ຫມາກໃສ/ລາງໃຄ (ສຶກຢ່າລວມກັນ)	ພຍາດຫມາກສຸກ ຫມາກໃສ/ລາງໃຄ (ໃຫ້ເບິ່ງຕາມຂ້າງເທິງ)	ສຶກໃຫ້ແກ່ເດັກນ້ອຍທີ່ມີອາຍຸ ໑໒ ເດືອນ ຂຶ້ນໄປຫລືຫລາຍກວ່ານັ້ນ. ສຶກເຫຼືອເຮັດ : ບໍ່ຕ້ອງສຶກ booster ແລະ ເດີມອີກ.	ພຍາດນີ້ເປັນຄືກັນກັບ ພຍາດຫມາກສຸກ ຫມາກໃສ

110



ພຍາດຕາວງ

ອາການເຈັບປ່ວຍ

ການປິ່ນປົວ

ວິທີແນະນຳຕ່າງໆ

ພຍາດອາາໃຄ່
ຫລັກຂ້ວນໂດດດວຍ
ການສັກຢາຢ່ອງກັນ
ພຍາດ

- ໑. ມີໄຂ້, ຫນາວສິ້ນ, ເຈັບຫົວ
ແລະ ຢ່ວດຕາມກາມເນອ
- ໒. ພາຍໃນ ໒໔-໒໘ ຊົ່ວໂມງ, ຈະ
ມີອາການເຈັບປ່ວຍ ບໍ່ຮູ້ເວັ້ນ
ຫແລະຄາງກະໂຕ.
- ໓. ມີອາການໃຄ່ຢ່ອງຫຼຸກຫຼຸນເບື້ອງ
ນັ້ນ ຫລື ຫມິດຫັງສ່ອງເບື້ອງ ຈະ
ປາກົດຢູ່ ໑ ຫາ ໓ ມ.
- ໔. ຈະມີອາການ ບໍ່ຢາກກິນອາຫານ
ແລະຢ່ວດຕາມຂໍຕ່າງໆ
- ໕. ການໃຄ່ບ່ວຍຈະປາກົດຂຶ້ນຫລືລະເລັກ
ລະນອຍ ແລະຈະຫາຍໄປພາຍໃນ
໓ ຫາ ໗ ມ.
- ໖. ອາການໃຄ່ບ່ວຍຂອງລູກທັນອະ(ຫຳ)
ຈະປາກົດຂຶ້ນໃນອາການເຈັບຂອງ
ຜູ້ອາຍ (ຜູ້ໃຫຍ່ແລະເດັກ).

- ໑. ເພື່ອບັນເທົາອາການຢ່ວດຄວນກິນ
ຢາແອສໄພຣິນ ຫລື ຢາໄຫຮານອລ
ແລະຫັບດວຍນຸ້ອຸມ ຫລື ນ້ຳເປັນ
- ໒. ຄວນນອນພັກຜ່ອນຫລາຍໆ
- ໓. ຄວນກິນອາຫານອ່ອນ. ຫລືກວ່ານຈາກ
ຫມາກໄມ ແລະ ນ້ຳຫມາກໄມ ຫມື່ນ
ສົມ.
- ໔. ໃຫ້ຢັກສານຳຫານຫມໍ່

- ໑. ພຍາດນອາດຈະຕິດຕໍ່ກັນໄດ້ຮະຫຼ່ວງ
໒ ຫາ ໓ ວັນ ກອນອາການໃຄ່ຕ່າງໆ
ຈະເກີດຂຶ້ນ.
- ໒. ຕາມປົກກະຕິແລ້ວ ຈະມີອາການດັ່ງກ່າວ
໑໖ ຫາ ໑໘ ມຫລືເຖິງ ໓ ອາທິດ.
- ໓. ຈະປາກົດຂຶ້ນແຕ່ເທື່ອດຽວທີ່ນັ້ນ ຂອງ
ແຕລະບຸຄືນ.
- ໔. ຄວນຈະມີການກວຸດ ອະວັຍະວະ (ຫຳ)
ຢ່າງລະອຽດທັງຜູ້ໃຫຍ່ ແລະ ເດັກຊາຍ
ເພື່ອປ່ອງກັນການເປັນຫມັນ ແລະສະສະມັທ-
ພາຍຫາງເພສ.

ໄຂ້ພິສ ອອກຕຸ້ມມຸ່ນຫມ່ານ

- ໑. ຈະມີອາການໄຂ້, ເຈັບຫຄວງ
ແລະຮາກ
- ໑. ໃຫ້ນອນພັກຜ່ອນໃນເວລາທີ່ມີໄຂ້

- ໑. ໄຂ້ອອກຕຸ້ມມຸ່ນຫມ່ານ ເປັນໂຮດທີ່ຕິດຕໍ່ກັນໄວ
ເຕັມທີ, ຈະມີອາການໄຂ້ ຫາຍໃຈຝືດປະ-
ນານ ໒ ຫາ ໓ ມ.



ພາດຕາງ

(ໂຂ້ມິສ ອອກຕຸ້ມນຸ່ງຫມ່ານ)

ອາການຈັບປ່ວຍ

໒. ຕຸ້ມສີແດງອ່ອນຈະປາກົດຂຶ້ນ. ຕຸ້ມນັ້ນຈະປ່ຽນແລະຄ້າຍຄືກັນກັບກະດາດ-ຊາຍ ຈະມີຢູ່ຮຸ່ຫວາງ ໑໒ ຫາ ໔໑ ຊົ່ວໂມງ ຈະແຜ່ຜ່າຍໄປຕາມລຳຄໍ, ຂໍ້ແຮງ, ຂໍ້ບແອຂາ, ຂາອອນ(ພັບ) ຫນາ ແລະຈະຄອຍຈາກໄປແລະມີວົງຂາວງອອກອອນຕຸ້ມນັ້ນ ປາກແລະລິນຈະແດງແລະໃຄບວນ ຈະມີສີຂາວງປາກົດຢູ່ລິນ ແລະມີຕຸ້ມນອຍງປະປົນຢູ່ເຂົ້າເອນວາ "ລິນຫນາກສະໂຕເບຣ"

໓. ຕາມປົກກະຕິແລ້ວຕຸ້ມນັ້ນຈະປາກົດຢູ່ປະມານ ໗ ມື້.

ການປິ່ນປົວ

໒. ໃຫ້ແຍກເດັກນ້ອຍ ທີ່ສຸບຍາຍອອກຫ່າງຈາກກັນນຶ່ງວັນ ແລະ ຫລັງ-ຈາກທີ່ເດັກຜູ້ນັ້ນ ໄດ້ເລີນກິນຢາແລ້ວ.

໓. ເວລາເດັກນ້ອຍເກີດມີໂຂ້ ໃຫ້ກິນຢາໂທຣານອລ ຫລື ຮອສໄມຣິນຢາອັງຕີໂບໂອຕິກ ໃຊ້ສຳຫລັບຂາດຊຸ່ມໂຣຄັບກເຕີເຮັຣ໌. ສ່ວນຫລາຍແລ້ວຄົນນິຍົມໃຊ້ແຕ່ ຢາເປນິຊິລິນເຫຼົ່ານັ້ນ. ສ່ວນຢາອັງຕີໂບໂອຕິກຈະຕ້ອງໃຊ້ຫລັງກິນຕິດຕໍ່ກັນຕລອດເຖິງ ໑໐ມື້ ເພື່ອຂາດຊຸ່ມໂຣຄັບກເຕີເຮັຣ໌.

໔. ຈະຕ້ອງເອົາເດັກນ້ອຍໄປຫາທ່ານຫມໍ ພາຍໃນ ໒ ຫາ ໔ ອາທິດ ເພື່ອກວດເບິ່ງສູ່ຂໍ້ມາຍຂອງເດັກນັ້ນ ອາການເຫລົ່ານີ້ອາດຈະພາໃຫ້ເກີດມີຫອ້ກະສຍ ມີບັນຫາທາງດ້ານຫນາກໃຍຫລັງ ຫລືເປັນພາດຢອດອັກເສບ

ວິທີແນະນຳຕ່າງໆ

໒. ອາການຈະປາກົດຢູ່ ໒ ຫາ ໔ ມື້ ຫລື ໑ ຫາ ໗ ມື້. ຖ້າຫາກຜູ້ໃດທີ່ຖືກເປັນໂຂ້ອອກຕຸ້ມນັ້ນແລ້ວ ຄວນຈະໄປປຶກສາກຳຫານຫມໍ.

112

ພຍາດຕ່າງໆ

ອາການຈັບປ່ວຍ

ການປິ່ນປົວ

ວິທີແນະນຳຕ່າງໆ

ໄອຫອບ - ໄອກັນ
ຫລີກເວັ້ນໄດ້ດ້ວຍ
ການສັກຢາບໍ່ອ່ງກັນ
ພຍາດ

- ໑. ຖ້າຕາກຮູ້ວ່າຕົວເອງ ບໍ່ສ່ບາຍພາຍໃນ
ລໍ ຫາ ໘ ອາທິດແລະມີອາການສາມ
ຢ່າງນີ້.
ຂໍ້ມູນອີກ : ມີອາການເປັນຫວັດແລ້ວ
ໄອພອນແລະຈະຫັນຂຶ້ນໃນອາທິດທີສອງ
ຂໍ້ມູນອີກ : ຈະມີອາການໄອສິ້ນໆ ຫນາ
ຕາແດງຫລືແຫລະຂ້າ ອາການໄອຫຢາ-
ກິດຂຶ້ນມີລູກສະຫຍາຍ ຫລັງຈາກຫມໍອາ
ການໄອແລ້ວຍາງຫມໍອາການຮາກ ອາ
ການອອນເລັຮ ມັກຈະເກີດແກດເດັກນອຍ
ຈະມີອາການໄອປະມານ ໔ ຫາ ໕ ມື້
ຫລືເຖິງ ໑ ອາທິດ.
ຂໍ້ມູນອີກ : ອາການໄອຫອບແລະຮາກ
ຈະເປັນປົກກະຕິລົງພາຍໃນ ໒ ຫາ ໓
ອາທິດ.

- ໑. ຄວນໃຫ້ເດັກນ້ອຍນັກຜ່ອນ ຫລືນອນ
ຢູ່ໃນບ່ອນນອນ.
- ໒. ເລືອບໍ່ຢາກໃຫ້ອາການໄອກຳລັບຂຶ້ນ
ຈົ່ງພາຍາມຫລີກເວັ້ນຈາກການຕີ-
ເຕີນຫລາຍເກີນໄປ, ດູດຢາ ຫລື
ການປ່ຽນແປງຂອງອາກາດ ຕ່າງໆ.
- ໓. ການໃຫ້ເດັກນ້ອຍ ກິນອາຫານເໝາະ
ລະນອຍເປັນການດີຫລື ໃຫ້ປອນ
ເຂົ້າເດັກນ້ອຍຕື່ມອີກຫລັງຈາກທີ່ເດັກ
ນ້ອຍໄດ້ຮາກອອກແລ້ວ.
- ໔. ເດັກນ້ອຍຜູ້ທີ່ເປັນພຍາດນີ້ ຈະຕ້ອງ
ໄດ້ແຍກອອກຈາກສະນາຊິກຄອບຄົວ
ຄືນອີ່ນໆ. ເດັກນ້ອຍທີ່ມີອາຍຸຕໍ່ກວ່າ
໒ ປີລົງມາບໍ່ຄວນໃຫ້ເຂົ້າໄປຫຍຸ້ງກຽວ
ກັບຄົນຈັບ ຈົ່ງຕ່າງກັນກັບເດັກນ້ອຍ
ທີ່ມີອາຍຸ ໔ ປີ ທີ່ເຂົ້າເຈົ້າມີຄວາມສາ
ມາດຕາມຫນ້າບໍ່ເຊື່ອໂຮຄນນຸໄດ້.
ພຍາດໄອຫອບ ມັກຈະເກີດແກດເດັກນຽ
ທີ່ມີອາຍຸຕໍ່ກວ່າ ໑ ປີ ແລະຮາຍແຮງ
ເຖິງກັບເຮົາຊີວິດຍອນພຍາດນີ້.

- ໑. ເດັກນ້ອຍຈະເກີດມີອາການຢູ່ຍາກ
ຫຼືຫວາຍ ຢູ່ຮະຫວ່າງ ໗ ມຫລັງ
ຈາກທີ່ອາການຈັບໄດ້ຢາກິດຂຶ້ນຫຼື
໓ ຫາ ໔ ອາທິດຫລັງຈາກອາການໄອ
ໄດ້ມີຂຶ້ນ.
- ໒. ອາການໄອຈະມີຢູ່ ຮະຫວ່າງ ໔ ຫາ
໒໑ ມື້.
- ໓. ພຍາດໄອຫອບນີ້ ເປັນພຍາດທີ່ຕິດຕໍ່
ແລະແຜ່ພາຍໄວຫລືສູດ ດ້ວຍການໄອ
ແລະຈາມຂອງຄົນຈັບ. ໃຫ້ລາງມີທຸກໆ
ເທື່ອກອນຈະໃຊ້ໄດ້ຕ່າງໆ

113



<u>ພູມິດຕາລາງ</u>	<u>ອາການເຈັບປ່ວຍ</u>	<u>ການປິ່ນປົວ</u>	<u>ຄຳແນະນຳພິເສດ</u>
ອາການ ຮາກ	໑. ມັກຈະເກີດຂຶ້ນເລື້ອຍໆຫຼັງຈາກ ທຶກນອາຫານ ໒. ການສັງເກດໃນການເສັ້ນນ້ຳ (ຂາດນ້ຳ) ໃນຮ່າງກາຍຂອງ ເດັກນ້ອຍ : ກ. ຕາແຫງ ແລະ ຕາລອຍ ຂ. ຫາງໃນຂອງຢາກແຫງ ຄ. ຜິວຫນັງແຫງຄືກະດາດ ງ. ການບໍ່ໄປຖາຍເບົາ ຫລື ມີຈຳນວນນ້ຳຢຽວນອຍ ຜິດປົກກະຕິ. ຈ. ອາການຮອງໃຫ້ຂອງເດັກ ນອຍບໍ່ມີນ້ຳຕາ. ສ. ມັກນອນຫລາຍແລະບໍ່ມີ ການເຫນັງຕິງ.	໑. ເອົານ້ຳໃຫ້ເດັກນ້ອຍກິນເລື້ອຍໆ ໒. ຫາມບໍ່ໃຫ້ກິນຂອງແຂງ ໃຫ້ກິນແຕ່ ແນວເປັນນ້ຳ ເທົ່ານັ້ນ. ໓. ໃຫ້ເອົານ້ຳເຢັນໃຫ້ເດັກນ້ອຍກິນ ນ້ຳຮອນຈະເຮັດໃຫ້ຫວັດສັຍຕົມ ໔. ໃຫ້ໃຊ້ນ້ຳກອນ, ນ້ຳອັດລົມ, ໂຄລາ ຫລື 7 ມູ. ທີ່ມີຄວາມເຢັນໆເອົາ ໃຫ້ເດັກນ້ອຍກິນເທື່ອລະເລັກລະນຽ. ໕. ໃຫ້ເອົານ້ຳວຽນ ຫລື ສິ່ງທີ່ແຫລ່ງ ໃຫ້ເດັກນ້ອຍກິນຕົມອີກ. ໖. ຫາມບໍ່ໃຫ້ເອົານ້ຳນົມໃຫ້ເດັກນ້ອຍກິນ ເດີດຂາດ ເພາະມັນອາດຈະເຮັດໃຫ້ ຫວັດຂອງເດັກນ້ອຍເສັ້ນຕົກ.	໑. ໃຫ້ເອົາໄປປຸກສາທ່ານຫມໍ່ຂອງທ່ານ ເລື້ອຍໆ ກ່ຽວກັບອາການຮາກຂອງ ເດັກນ້ອຍເພື່ອປ້ອງກັນ ບໍ່ໃຫ້ນ້ຳໃນ ຮ່າງກາຍເສັ້ນ. ໒. ແລະສຳຫລັບອາການຮາກທີ່ມີເລືອດຕິດ ອອກມາກໍ່ຕ້ອງຄວນໄປ ປຸກສາທ່ານຫມໍ່.

ອາການ ຖອກທອງ (ລົງທອງ ຫລື ຂຸງ)	໑. ມີອາການຖາຍເລື້ອຍໆ ຖາຍມືນ້ຳ ໒. ຈະມີອາການເສັ້ນນ້ຳໃນຮ່າງກາຍ ຄືກັນກັບອາການຮາກ.	໑. ໃຫ້ເອົານ້ຳໃສ່ ໃຫ້ເດັກນ້ອຍກິນເທື່ອ ລະນອຍ. ໒. ຫາມບໍ່ໃຫ້ເອົານ້ຳນົມ ແລະ ນ້ຳຫນາກ ໄມ້ໃຫ້ເດັກນ້ອຍກິນ ເພາະມັນຈະເຮັດ ໃຫ້ອາການຖອກທອງຫນັກຕົກ.	໑. ນ້ຳໃສ່ທີ່ເດັກນ້ອຍກິນລົງໄປນັ້ນຈະລຸ່ງ ຫວັດໂດຍບໍ່ມີການປ່ຽນສີ. ຖ້າຫາກທ່ານ ເອົານ້ຳວຽນສີແດງໃຫ້ກິນ ມັນຈະຄາຍຄືກັນ ກັບເລືອດ. ໒. ໃຫ້ຫລີກເວັ້ນຈາກ ນ້ຳຫລືວຽນຈະພວກສີແດງ ເພື່ອທ່ານຈະບໍ່ໂຕ້ກັງວົນ ກ່ຽວກັບສີຂອງ ອາຈົມ (ຂ) ທຸກຖາຍອອກມາ.
----------------------------------	---	---	---

ພຍາດຕ່າງໆ

ອາການຈັບປ່ວຍ

ການປິ່ນປົວ

ຄຳແນະນຳພິເສດ

ອາການ ຖອກຫອວ
(ລົງຫອວ ຫລື ຂໍອຸ)

໓. ອາການຖ່າຍ ຈະມີເລືອດ ຫລືມີ
ນ້ຳເມືອກປົນຢູ່ກັບອາຈີມນນ.

໓. ຖ້າຫາກເດັກນ້ອຍທີ່ມີອາຍຸຕໍ່ກວ່າ
໒ ປີ ຫລືນອາຍຸກວ່ານນ ມີອາການ
ດັ່ງກ່າວ ໃຫ້ອອງໄປຫາທ່ານໝໍ
ທັນທີ.

໓. ບໍ່ມີຢາຄັ້ນໃດ ຈະປິ່ນປົວກຽວກັບ
ອາການຖອກຫອວນີ້ ໃຫ້ອອງ
ໄປຫາທ່ານໝໍຂອງທ່ານ.

ຕ

115



ອາການເປັນໄຂ້, ເຈັບຄໍ, ເປັນຫນອງ, ແລະ ອາການເປັນຫວັດຫັມມະດາຕ່າງໆ

ພູມາດຕາງໆ

ອາການເຈັບປ່ວຍ

ການປິ່ນປົວ

ຄຳແນະນຳພິເສດ

ອາການໄຂ້

໑. ຖ້າຫາກມີຄວາມຮ້ອນຂອງຮ່າງກາຍ ເກີນກວ່າ ໑໐໐ ດີກຣີແລວ - ບໍ່ແມ່ນ ຕົວຮອນຫັມມະດາ.
໒. ອາການຮ້ອນຂອງຮ່າງກາຍ ໑໐໓ ຫາ ໑໐໔ ຂອງອາການໄຂ້ຂອງເດັກນ້ອຍ ທີ່ຢູ່ໃນວັຍ ໒ ຫາ ໓ ປີໄດ້ບົ່ງຍອກເຖິງ ອາການເຈັບຕ່າງໆເຊັ່ນ : ຫູ, ຄໍ ແລະ ອະວັຍະວະຕ່າງໆ
໓. ເດັກນ້ອຍຈະສຳຜັດອາການຫົນຫວຍແລະ ຢູ່ຍາກ ກຽວກັບອາການເຈັບອອກນາ ຖ້າຫາກລູກຂອງທ່ານ ມີອາການງວງ- ນອນ ຫລື ບໍ່ສົນໃຈກັບສິ່ງຕ່າງໆ ຫລື ປຸກໃຫລູກຍາກ, ຈິ່ງໄດຮອງໄປຫາ ຫານຫນໍ່ຂອງທ່ານ.
໔. ບໍ່ຢາກກິນເຂົ້າ ຫລື ບໍ່ຍອມແຕະຕອງ ອາຫານ.

໑. ໃຫ້ເອົາຢາແກ້ໄຂ້ ໄຫຮານອລ ຂອງ ເດັກນ້ອຍໃຫ້ ເດັກນ້ອຍກິນເພື່ອບັນເທົາ ອາການໄຂ້.
໒. ໃຫ້ແກ່ສອຜາຂອງເດັກນ້ອຍອອກ
໓. ໃຫ້ເອົາຜ້າຊູງເຊັດຕາມຕົນຕົວຂອງ ເດັກນ້ອຍ. ຫານບໍ່ໃຫ້ເອົາເຫລົ້າຫລື ເຄມີອື່ນໆເຊັດເດັດຂາດ.
໔. ໃຫ້ເອົານ້ຳໃຫ້ເດັກນ້ອຍກິນເທື່ອລະ ເລັກ ເທື່ອລະນອຍ.

໑. ຈະມີອາການເຈັບຕາມຮ່າງກາຍ
໒. ໃຫ້ແກກບາຫລອດ ຢ່າງສະໝໍ່າສະເໝີ ເມື່ອເວລາແກກບາຫລອດນັ້ນ ໃຫ້ປະ ໃວປະມານ ໓ ວິນາທີ.
໓. ຖ້າຫາກອາການໄຂ້ຍັງມີຢູ່ພາຍໃນ ໑໔ ຊົ່ວໂມງ ໃຫ້ຮອງໄປຢຶກສາກັບທ່ານ ຫນັກນິຕິ. ສຳຫລັບເດັກນ້ອຍທີ່ມີອາຍຸ ຕໍ່ກວ່າ ໔ ເດືອນ ໃຫ້ເອົາໄປຫາທ່ານ ຫນັ ໂດຍດວນ.

ອາການເຈັບຄໍ

໑. ເຈັບປວດ ຫາງໃນຮູຄໍ
໒. ເຮັດໃຫ້ກິນອາຫານຍາກ
໓. ລູກຫນູຢູ່ຂາງແຈຫູ ໃຄ່.
໔. ຢູ່ທາງໃນຮູຄໍແດງ ແລະມີຕຸ່ມຢູ່ອອນໆ.

໑. ໃຫ້ໄປຫາທ່ານຫນັ
໒. ໃຫ້ກິນຢາ ອັງຕີໂບໂອຕິກ
໓. ໃຫ້ກິນຢາ ໄຫຮານອລ ເພື່ອລືດອາ ການໄຂ້ ແລະ ປວດ.

໑. ການສິ່ງຕົວຢ່າງນຳເມື່ອກຢູ່ໃນຮູຄໍໄປ ຕຣວດອາດຈະເປັນສິ່ງທີ່ຈຳເປັນ.
໒. ຄວນເອົາຢາ ອັງຕີໂບໂອຕິກໃຫ້ກິນ. ໃຫ້ລິບຕາມຈຳນວນ ເຖິງແມ່ນວ່າເດັກ ນ້ອຍຈະມີອາການດີຂນແລວກໍຕາມ.

116

ພຍາດຕ່າງໆ

ອາການເຈັບປ່ວຍ

ການປິ່ນປົວ

ຄຳແນະນຳພິເສດ

ຫຼືອັກເສບ/ຫຼຸຫນອງ

- ໑. ເດັກນ້ອຍມັກຈະດິ່ງຫຼຸຂອງຕີນເອງ
- ໒. ເດັກນ້ອຍມັກຈະໃຫ້ແອຈຸ ແລະ ບອກເຮົາວ່າອາການເຈັບຕ່າງໆ
- ໓. ເດັກນ້ອຍຈະຮອງໃຫ້ ຖາຫາກອາການນັ້ນ ຮາຍແຮງ.

- ໑. ໃຫ້ເອົາເດັກນ້ອຍໄປຫາທ່ານຫມໍ
- ໒. ໃຫ້ເອົາ ອັງຕິໂບໂອຕິກ ໃຫ້ເດັກນ້ອຍກິນ
- ໓. ໃຫ້ໃຊ້ຢາຫຍອດຫຼຸ
- ໔. ໃຫ້ເອົາຢາ ໄຫຮານອລ ໃຫ້ເດັກນ້ອຍກິນ.

- ໑. ໃຫ້ເອົາເດັກນ້ອຍໄປຫາທ່ານຫມໍ ປົວຫຼຸໂດຍສະເພາະ
- ໒. ອາການເປັນຫວັດຂອງເດັກນ້ອຍກໍຈະປາກົດຂຶ້ນ
- ໓. ຄວນເອົາຢາ ອັງຕິໂບໂອຕິກ ໃຫ້ເດັກນ້ອຍກິນຕາມກຳນົດທ່ານຫມໍໄດ້ສັ່ງໃຫ້ເຖິງແມ່ນວ່າ ອາການຂອງເດັກນ້ອຍຈະດຶງດູດແລ້ວກໍຕາມ.

ອາການເປັນຫວັດ

- ໑. ນ້ຳຂໍ້ມູກໃຫລ
- ໒. ມີອາການຈາມ
- ໓. ອາການຕື່ນດັງ
- ໔. ອາການໄອ
- ໕. ອາການໄຂ້ຈະມີສູງ ໑໐໐° ຫາ ໑໐໓°
- ໖. ເດັກນ້ອຍຈະມີອາການຮາກ
- ໗. ຫາມບໍ່ໃຫ້ເອົາເຄື່ອງຕ່າງໆໃຫ້ເດັກນ້ອຍຫລົນ ນອກຈາກເຄື່ອງຈະສາມາດຫລົນເອງໄດ້.
- ໘. ຮູດັງລອກ ເປັນເຈັບ
- ໙. ເດັກນ້ອຍຈະບໍ່ຢາກກິນເຂົ້າ.

- ໑. ໃຫ້ເອົາຢາໄຫຮານອລໃຫ້ເດັກນ້ອຍກິນ.
- ໒. ໃຫ້ໃຊ້ຢາຫຍອດດັງ
- ໓. ໃຫ້ເອົາຢາແກໄອ ໃຫ້ເດັກນ້ອຍກິນ
- ໔. ສຳຫລັບດັງລອກໃຫ້ເອົານ້ຳມັນໄວເຈີລິນຫາ.
- ໕. ໃຫ້ເອົາອາຍນ້ຳໃຫ້ເດັກນ້ອຍຮິນ
- ໖. ໃຫ້ເອົານ້ຳຫມາກກຽງ ນ້ຳດື່ມ ແລະ ນ້ຳແກງຕ່າງໆໃຫ້ເດັກນ້ອຍກິນ.
- ໗. ໃຫ້ເດັກນ້ອຍນອນພັກຜ່ອນຫລາຍເທົ່າທີ່ຈະຫລາຍໄດ້.

- ໑. ອາການເປັນຫວັດເປັນພຍາດ ທີ່ຕິດຕໍ່ໄວເຊື້ອໄວຣັດ ແຜ່ຜາຍຕໍ່ເນື່ອງກັນໄວ
- ໒. ບຸກຄົນທີ່ເກີດເປັນຫວັດ ຈະແຜ່ເຊື້ອໂຣດໃຫ້ແກ່ຜູ້ອື່ນ ໄວທີ່ສຸດ



ພາດຕາງ

ອາການເຈັບປ່າຍ

ການປິ່ນປົວ

ຄຳແນະນຳພິເສດ

ພາດຂາກ

- ໑. ຈະມີຕຸ່ມໃສງຢູ່ຕາມຜິວຫນັງເປື້ອນ ແລະເປັນເກັດ
- ໒. ຫາມເຂົ້າໄປຫລິນໃກ້ມຸມໄມ້
- ໓. ພາດນຈະເກີດຂຶ້ນຢູ່ອອມດັງ ແລະປາກກອນ

- ໑. ໃຫ້ໄປປຶກສາທ່ານຫມໍທັນທີ
- ໒. ໃຫ້ເອົາຢາ ຢາຈິຕຣາຈິນ ຫາ ຫລື ແຊນນ້ຳຮອນ ຈະເປັນການດີ
- ໓. ໃຫ້ເອົາ ເປັນຈິລິນຫາຕຸ່ມ ເພື່ອ ເຮັດໃຫ້ບາດແຜຫາຍໄວ.
- ໔. ໃຫ້ຕັດລັບມືເດັກນອຍໃຫ້ສົມ.

- ໑. ພາດນຈະເກີດຈາກຂຸ່ຜູ່ນ ເປັນໂຣຄທີ່ ຕິດຕໍ່ ແລະ ມັກເກີດຂຶ້ນເລື້ອຍໆ
- ໒. ພາດນສາມາດແຜ່ຜ່າຍໄປໃຫ້ເດັກນອຍ ຜູ້ອື່ນໄດ້.
- ໓. ຄວນລາງມື ແລະ ໃຫ້ຮະມັດຮະວັງເວລາ ທີ່ເຂົ້າໄປໃກ້ຄົນທີ່ເປັນພາດນ.

ພາດເຕົາ

- ໑. ຈະມີອາການຄັນຢູ່ຕາມຫນັງຫົວ ລຳຄໍ ແລະ ໃບຫູ
- ໒. ອາດຈະມີອາການໄຂ້
- ໓. ເຕົາຈະກັດແລະເຮັດຂວາຍວິຂາວ ຢູ່ຕາມລຳຄໍ
- ໔. ຈະສາມາດເຫັນເຕົາຢູ່ຕາມເສື້ອຜ້າ ແລະຜ້າຢູ່ບ່ອນນອນ
- ໕. ຕຸ່ມຄັນມັກຈະປາກົດຂຶ້ນ ຢູ່ບ່ອນອອນໆ ຕາງໆທຸກໆມຸມ.

- ໑. ໃຫ້ໄປປຶກສາທ່ານຫມໍໂດຍດ່ວນ
- ໒. ໃຫ້ໃຊ້ນ້ຳຢາຂ້າເຕົາ Kwell ສະພິມປະມານ ໔-໑໐ ນາທີ. ໃຫ້ສະຕິມອີກ ນຶ່ງອາທິດຕໍ່ມາ
- ໓. ໃຫ້ໃຊ້ຢາ Kwell ຫາໄປທົ່ວ ຕາມຮ່າງກາຍ.
- ໔. ໃຫ້ຊັກເຄື່ອງແລະຜ້າຢູ່ບ່ອນນອນ ດວຍນ້ຳຮອນ ແລະ ໃຫ້ແຈ້ວໃນ ນ້ຳຮອນ, ໃຫ້ໃຊ້ນ້ຳຢາ Kwell ໃຫ້ເຮັດຕິມອີກ ນຶ່ງອາທິດຕໍ່ມາ
- ໕. ໃຫ້ເອົາເດັກນອຍໄວຍານ ຈົນກວ່າ ເຕົາຈະຫມົດ ຫລືຫລັງຈາກຫມົດການ ປິ່ນປົວຄັ້ງແລກ.

- ໑. ເຕົາຈະປາກົດຢູ່ຕາມເສື້ອຜ້າ ແລະຕາມ ປຶກກະຕິແລ້ວ ມີຢູ່ຕາມຜິວຫນັງ
- ໒. ໃຫ້ປຶກສາຄອບຄົວວ່າ ຄວນຈະເຮັດ ແນວໃດ ?
- ໓. ເປັນການດີທີ່ສຸດ ຖ້າຫາກຄອບຄົວຂອງ ທ່ານ ພາກັນຂ້າເຕົາຫມົດທຸກຄົນ.

118

ພຍາດຕ່າງໆ

ອາການເຈັບປ່ວຍ

ການປິ່ນປົວ

ຄຳແນະນຳພິເສດ

ແມ່ທອງປາກຂໍ

- ໑. ຈະມີອາການນອນຫັດແຂວງກາງຄືນ
- ໒. ຈະຢູ່ຮູ້ໄສບອນນອນ
- ໓. ຈະມີຢູ່ອອນຮູ້ກັນ
- ໔. ໃຫ້ກວດເບິ່ງຮູ້ກັນຂອງລູກທ່ານລະອຍໆ ໂດຍໃຊ້ໂຄມໄຟສາຍເບື້ອງເບິ່ງຫລັງ ຈາກທີ່ເກີນອຍນອນແລ້ວ ໒ ຫາ ໓ ຈົ່ງ ໂມງ, ເລື່ອກວດເບິ່ງພຍາດປາກຂໍ.

- ໑. ໃຫ້ຮອງໄປຫາທ່ານຫມໍຂອງທ່ານ
- ໒. ຫນູນຫມໍຈະເປັນຜູ້ສັ່ງບຳ ໃຫ້ດື່ມເຈັບ
- ໓. ໃຫ້ຕິດເລັບມືຂອງເດັກນອຍໃຫ້ສົມ
- ໔. ໃຫ້ເດັກນອຍອາບນ້ຳຝັກບຶວ ຫາມ ບໍ່ໃຫ້ອາບແບບນຶ່ງແຊໃນອຸ່ງນ້ຳ
- ໕. ໃຫ້ຊັກເສື້ອຜ້າຂອງເດັກນອຍແລະ ຜ້າປຸ້ນອນທຸກໆມື້

- ໑. ບໍ່ຕ້ອງແຍກເດັກນອຍອອກຈາກຫມໍແຕ່ຢ່າງໃດ
- ໒. ໃຫ້ກວດເບິ່ງທຸກໆຄືນທີ່ຢູ່ອອນຮູ້ກັນ
- ໓. ຈະມີ ໔ ຫາ ໑໔ * ຂອງພິລະມືອງທົ່ວໄປ ຫມໍແມ່ທອງປາກຂໍ.
- ໔. ພຍາດນີ້ເປັນພ້ອມແກ້ສັງຄົມແຕ່ຢ່າງໃດ
- ໕. ການຕຣວດເບິ່ງພຍາດອີກແບບນຶ່ງ ໄດ້ໃຊ້ ເຕບຕິດຕາມບໍຣິເວນຮູ້ກັນ ເພື່ອຕິດເບິ່ງອາໄຂ ຂອງແມ່ທອງແລ້ວໄປຊອກເບິ່ງດ້ວຍກອງ "ຈຸລທັສ" ອີກເທື່ອນຶ່ງ.

119

ໂຮດຄັນ

- ໑. ຕຸ້ມຈະດັນຂົນລະອຍໆ ແລະເປັນວົງກົມ ລົງໄປຫາແຂນສອກ, ຂໍແຂນ, ບອນ ສາຍແອວຣັດ, ກັນແລະອະວັຍະວະ ຕ່າງໆ.
- ໒. ສຳຫລັບເດັກນອຍອາດຈະເກີດຕາມຫົວ ຄີ້, ຝ່າມີ ແລະ ຝ່າຕີນ
- ໓. ອາການຄັນຢັງຫະວິຂັນ ໃນຕອນກາງຄືນ
- ໔. ຕຸ້ມນ້ຳໃສງ ຈະມີຂົນຢູ່ຕາມຫວ່າງນວມ ນວຕີນ.

- ໑. ໃຫ້ຮອງໄປຫາທ່ານຫມໍຫັນທີ
- ໒. ໃຫ້ຫາຢາ ຄໂຣຕາມິຕັນ ໄປຕາມ ຮ່າງກາຍ
- ໓. ຫຼັກການຮັກສາລົມຄືນອີກໃນ ໒໔ ຈົ່ງໂມງ

- ໑. ພຍາດນີ້ເກີດມາຈາກຫນູ
- ໒. ຄືນທຸກຈືນຈຸນອາດຈະເປັນໂຮດຄັນໄດ້
- ໓. ເອົາພາກສ່ວນຂອງຜິວຫນັງໄປຊອກເບິ່ງ ຢູ່ໃນ "ກອງຈຸລທັສ"
- ໔. ໃຫ້ຫລີກເວັ້ນຈາກການສັ່ນພັດຫາງຜິວຫນັງ ຂອງຜູ້ທີ່ເປັນພຍາດນີ້.



ພຍາດຕ່າງໆ

ພຍາດໄຂ້ຫນາກແດງ
(ອອກຫິດ ຮູບຮູ້ງຮະມັນ)
ປ່ອງກັນໂດດດວຍ
ການສັກຢາປ່ອງກັນ
ພຍາດ

ອາການເຈັບປ່ວຍ

- ໑. ພຍາດນໄຂ້ບວມເປັນກ້ອນ ອ່ອນໆ ແລະມີໄຂ້ຄືກັນກັບເປັນຫວັດ.
- ໒. ຕຸ່ມຈະມີສີແດງອອນຄາຍໆດອກກູຫລາຍ ຮາບພຽງຫລືເປັນວົງພຽງເລັກນອຍ ຄຳຍຄືຕຸ່ມຜົນຄົນ ຈະປາກົດຂຶ້ນຢູ່ຫນ້າ ກອນແລະຕໍ່ລົງໄປຫາຄໍ ຈະລາມລົງໄປ ຢ່າງວອງໄວສູ່ຫນ້າເອິກ, ຫລັງແລະ ແຂນຂາ. ຈະປາກົດຢູ່ ໔- ໖ ມື້ແລະ ອາການເຫລົ່ານີ້ຈະຫາຍໄປເອງ.

ການປິ່ນປົວ

- ໑. ພຍາດນຫ້າຍໆ ແລະ ບໍ່ຈຳເປັນ ຕອງຮັກສາກິໄ ຖ້າບໍ່ຈຳເປັນ.
- ໒. ໃຫ້ເອົາຢາ ໄທຣານອລ ໃຫ້ເດັກນ້ອຍ ກິນ ແລະໃຫ້ເຂົາໄດ້ພັກຜ່ອນຫລາຍໆ.

ຄຳແນະນຳພິເສດ

- ໑. ອາການເຫລົ່ານີ້ຈະປາກົດຢູ່ຮະຫວ່າງ ໑ ອາທິດກ່ອນທີ່ຕຸ່ມຈະພັນ ແລະ ຫລັງຈາກ ໔ ວັນຕຸ່ມນຸ່ນກໍຈະຫາຍໄປເອງ.
- ໒. ອາການດັ່ງກ່າວຈະປາກົດຢູ່ຮະຫວ່າງ ໑໔ ຫາ ໒໑ ມື້.
- ໓. ຜູ້ຍິງທີ່ຖືພາ ມີ ເດືອນແລກທັບໄດ້ ມີການ ສັກຢາປ່ອງກັນ ມີການສ້ຽງພັນຫລາຍແລະ ຕິດໂຮຄນໂດງງາຍ ເປັນການກະທົບກະເຫຼືອນ ໃຫ້ແກ່ເດັກທີ່ຢູ່ໃນຫອງ ຫລື ເດັກນ້ອຍເກີດ ໃຫມ່. ອາດຈະເປັນພຍາດນໄປຈົນເຖິງ ໑໘ ເດືອນ ຫລື ຫລາຍກວ່ານັ້ນ.

ພຍາດອອກຫິດ

- ໑. ຈະມີອາການໄຂ້ຂຶ້ນສູງ
- ໒. ຕາແດງ ມີນ້ຳ ແລະບາງທີເປັນ ແສງໄປກັບໄດ້ (ເຫລືອນຕາ)
- ໓. ເດັກນ້ອຍຈະເກີດມີຄວາມກະ ວົນ ກະວາຍ, ຢູ່ຍາກ ແລະ ຫິນຫວາຍ
- ໔. ຈະເກີດມີອາການມັນເມົາ, ຮາກ, ຕາມປຶກກະຕິແລະຈະມີອາການປວດ ຕາມການເນອຕາງໆແລະປວດຫົວ.
- ໕. ຕຸ່ມສີແດງໆຈະປາກົດຂຶ້ນຢູ່ຫນ້າຕາ ກອນ, ຫູ, ຕີນຜົມ, ຫນ້າຜາກ ແລະ ຄໍ. ແລະຈະແຜຜາຍລົງໄປ ທົ່ວຕາມຮ່າງກາຍຕລອດຈົນເຖິງ ປາຍຕີນ.
- ໖. ອາການເຫລົ່ານີ້ຈະປາກົດຂຶ້ນຫລາຍ ກວ່າເກົ່າໃນມື້ ໔.
- ໗. ອາການໄຂ້ຫນ້າຢ່າງນຸ່ນເບົາບາງອາດ ຍັງເຖິງພຍາດແນວອ່ອນແຊກແຊງ.

- ໑. ໃຫ້ເອົາຢາ ໄທຣານອລໃຫ້ເດັກນ້ອຍກິນ ເພື່ອລົດຄວາມໄຂ້, ດື່ມນ້ຳຫລາຍ ແລະ ນອນພັກຜ່ອນ.
- ໒. ໃຫ້ຫລີກເວັ້ນຈາກແສງໄຟ ຖ້າຫາກມີ ການແຜ່ແສງໄຟໃຫ້ໃຫ້ເອົາອຸ່ນໆລາງຕາ
- ໓. ໃຫ້ໃຊ້ເຈຍ ຫລື ຜາອັດປາກ ຮະຫວ່າງ ການຫາຍໃຈ ເພື່ອປ່ອງກັນການຕິດຕໍ່
- ໔. ຈະຕ້ອງປ່ອງກັນເດັກນ້ອຍໂດຍການແຍກ ອອກຈາກກັນໄວ.
- ໕. ໃຫ້ຫານຫນຸ່ມປະຈຳຂອງທ່ານກວດເບິ່ງສູ່ຂໍ້ພາຍ ຂອງເດັກນ້ອຍໃຫ້ສມໍ່ສະເໝີ ສຳຫລັບອາ- ການໄຂ້ແລະເຈັບຫ ເພື່ອປ່ອງກັນພຍາດ ປອດບວມ ແລະ ອ່ອນໆ.

- ໑. ຈະມີອາການປວດຕາມເນອຕາມຕົວ ຢູ່ຍາກ ຫິນຫວາຍ ປະມານ ໗ ມື້ແລະຫລັງຈາກນັ້ນ ຕຸ່ມກໍຈະພັນຂຶ້ນ.
- ໒. ຈະມີອາການຢູ່ຮະຫວ່າງ ໙ ຫາ ໑໔ ວັນ.

120

ພະຍາດຕາວຽງ

ອາການເຈັບປ່ວຍ

ການປິ່ນປົວ

ຄຳແນະນຳພິເສດ

ພະຍາດອອກຫັດ

- ໑. ພະຍາດນີ້ຈະແຜ່ພາຍໄວຫຼືສູງແລະຈະລ່ວມຂຶ້ນໄວ ຕາມຄວາມຮຸນຂອງຮາງກາຍ. ອາການໄຂ້ສູງ ຈະມີຢູ່ຮະຫວາງ ມີ ຫາ ໔ ມັ ແລະ ເດັກນ້ອຍ ຈະມີອາການສັ່ນ (ເນື່ອງມາຈາກອາການ ໄຂ້- ຂຶ້ນສູງ)
- ໒. ບໍ່ຢາກກິນເຂົ້າ ອາໄນຫງູດຫງິດ ແລະມີອາການ ເຈັບຄໍ.
- ໓. ຫລັງຈາກ ມີ ຫາ ໔ ມັ ອາການໄຂ້ຂຶ້ນ ແລະ ຄວາມຮຸນຂອງຮາງກາຍກໍຈະຫລຸດຕໍ່ລົງ ແລະຕຸ້ມນນກໍຈະຫາຍໄປເອງ.
- ໔. ຕຸ້ມອອກຫັດ ຄ່າຍຄືກັນກັບດອກກູຫລາຍຈະປາກົດ ຂຶ້ນຢູ່ຫນ້າເອິກກອນ ແລະລາມໄປຫາຫນ້າແລະ ແຂນຂາ. ຈະປາກົດຢູ່ຫລາຍໆມື້.
- ໕. ບາງທີ ອາດຈະມີອາການໃຫຍ່ຕາມລູກຫນູ, ຫິ້ວ ແລະຄໍ.

- ໑. ໃຫ້ເອົາຢາໄທຣານອລໃຫ້ເດັກ ນອຍກິນ ເພື່ອລົດຄວາມໄຂ້ ແລະໃຫ້ເດັກນອຍພັກຜ່ອນຫລາຍໆ

- ໑. ພະຍາດນີ້ເປັນພະຍາດຕິດຕໍ່ໄວ ຈາກເດັກນອຍຜູ້ນຶກຖືງເດັກ ນອຍຮູ້ໆ. ພະຍາດນີ້ສ່ວນ - ຫລາຍແລ້ວ ເກີດຂຶ້ນກັບເດັກນອຍ ທີ່ມອາຍຸຕໍ່ກວ່າ ໓ ປີ.
- ໒. ຈະປາກົດຢູ່ ຮະຫວາງ ໑໐ ຫາ ໑໔ ມັ.

121



ພຍາດຕ່າງໆ

ອາການເຈັບປ່ວຍ

ການປິ່ນປົວ

ຄຳແນະນຳພິເສດ

ພຍາດຫມາກສຸກ

- ໑. ເປັນພຍາດທີ່ແຜ່ຜ່າຍໄວຕາມສົວຫນັງ, ກ່ອນຈະເກີດຂຶ້ນນາມຕາມປົກກະຕິແລ້ວ ຈະມີໂຂ້ຫລືຫລອດລືມອັກເສບ.
- ໒. ເປັນໂຂ້, ເຈັບຫົວ, ກິນເຂົ້າບໍ່ແຊຍ ແລະການເນອຕ່າງໆປວດ.
- ໓. ພຍາດເປັນພຍາດຮຸນຄືກັນກັບພຍາດອື່ນໆ
- ໔. ພຍາດນີ້ຈະຄອຍໆຫາຍໄປເອງຈາກຕຸ້ມ, ເປັນຫນອງ ຈະແຫງ ແລະຕົກເກັດໄປເອງ.
- ໕. ພຍາດນີ້ ຈະບໍ່ມີຮ່ອງຮອຍ ແຜ່ຕ່ຳໆໃດຫລັງຈາກທີ່ພາດແຜໂຕເຖົ້າລົງແລ້ວ ນອກຈາກເດັກນ້ອຍຈະເກີດດ້ວຍເລັບມີເປື່ອນ ແລະ ຈະຖິ້ມຮອຍແຜໄວຕລອດໄປ.

- ໑. ພັກຜ່ອນ ແລະກິນນ້ຳຫລາຍໆ ແລະກິນຢາໄຫຼ່ຮານອລ ເພື່ອລົດຄວາມໂຂ້.
- ໒. ການປິ່ວຮະບັດສົວຫນັງເປັນການສຳຄັນຫລາຍ.
- ໓. ໃຫ້ເອົານ້ຳຢາ ໂລຊິນ ກາຣາໂນນິ ຫລື ຢາກິນາໂດ ຫາແກ້ຄັນ.
- ໔. ໃຫ້ເອົາເຂົ້າແປງຫາແກ້ຄັນໄດ້ເຊິ່ງນຸ່ງກັນ.
- ໕. ເພື່ອປ້ອງກັນການອັກເສບແຊກຊອນ ໃຫ້ອາບນ້ຳເລືອຍໆໂດຍໃຊ້ສະບູ ໃຫ້ປົນຜ່າປຸນອນແລະເສື້ອຜ້າເລືອຍໆ. ຕັດເລັບມີໃຫ້ສັ້ນແລະໃຫ້ສອດຢູ່ຕລອດເວລາ. ເວລາເດັກນ້ອຍນອນໃຫ້ໃສ່ຖົງມີໃຫ້ ເພື່ອປ້ອງກັນການເກົາ.

- ໑. ພຍາດນີ້ພາໃຫ້ຢູ່ຍາກຫມູດຫມັດຮະຫວ່າງ ໒໔ ຈົ່ງໂມງ ກ່ອນຕຸ້ມນາມະພັນຂຶ້ນ.
- ໒. ອາການຈະປາກົດຢູ່ຮະຫວ່າງ ໑໐ ຫາ ໒໑ ມື້.
- ໓. ຈະຕ້ອງເອົາລູກຂອງທ່ານໄວ້ຢູ່ບ້ານຈົນກວ່າແຜ່ນນາຈະດີ.
- ໔. ພຍາດນີ້ ບໍ່ມີການປິ່ນປົວແຕ່ຢ່າງໃດແຕ່ທ່ານຈະຕ້ອງສັກຢາປ້ອງກັນ.

122



ພະຍາດອອກຫມາກແດງ

ພະຍາດນີ້ເປັນພະຍາດເດັກ, ຈຶ່ງຈະຫາຍໄປໃນເວລາຕ່າງໆ ໒ ອາທິດ, ອາການຂອງພະຍາດນີ້ຄື ເຈັບ
ຫົວໄປ ປວດຫົວ ກິນເຂົ້າບໍ່ແຊບ ແລະ ເຈັບຄັນໄປຕາມຕົວ. ການເຈັບຍອມອອກຕຸ່ມແດງ ຕໍ່ໄປກໍ່ເປັນ
ເກັດແລວກໍ່ຄອຍຫາຍໄປ. ພະຍາດນີ້ພາໃຫ້ຫມົດຫມັດ ຫຼື ຫນ້ອຍຫລາຍ, ແຕ່ຕ່ອງຫາມບໍ່ໃຫ້ເດັກນ້ອຍ -
ເກົາຫລາຍ. ໃຫ້ຕິດເລັບມືຂອງເດັກນ້ອຍໃຫ້ສົມ ແລະ ລາງໃຫ້ສອບ ເພື່ອຫລີກເວັ້ນການຕິດຕໍ່, ຖ້າ
ເກົາຫລາຍອາດປະຮອຍໄວຕາມຫນັງ. ຕາມຫມັ້ນມະດາພະຍາດນີ້ປົວຢູ່ກັບບານເຮືອນ, ແຕ່ຕ່ອງໄປໃຫ້ຫມໍ
ກວດຂັ້ນຕົວ ເພື່ອຈະໄດ້ຮູ້ຈັກການຮະວັງຮັກສາ ບໍ່ໃຫ້ຕິດຕໍ່ກັນ ຫລື ກາຍເປັນພະຍາດຜິວຫນັງແນວອື່ນ.

ໂຂ້ມສອກຫມ່ນຫມ່ານ

ພະຍາດນີ້ພາໃຫ້ເຈັບຄໍ ແລະ ອອກຕຸ່ມ, ແລະ ກໍ່ຕິດຕໍ່ກັນໄວເຕັມທີ. ອາການເຈັບມີຄື : ປວດຫົວ, ເປັນ
ໄຂ້, ຈິພາອອນເຕັມໄວ, ເກັດເປັນຕຸ່ມຄັນ. ໑ ຫາ ໒ ວັນ, ຫລັງຈາກມີໄຂ້ ຈະຫົວນ້ຳ, ຮຸກ ແລະ
ອາດເສັຍສະຕິ (ເປັນງົງ) ລົນແລະຄໍແດງ ແລະເຈັບ. ຄວນປຶກສາກັບຫມໍ, ເພື່ອຮະວັງ ບໍ່ໃຫ້ກາຍເປັນ
ພະຍາດປອດອັກເສຍ ແລະ ເຈັບຫມາກໄຂ້ຫລັງ. ພະຍາດນີ້ປົວດ້ວຍຢາແສນ (ໂດຍໃບສົ່ງຢາຈາກຫມໍ).
ພອນກັນນຸ, ຕ່ອງໃຫ້ພັກຜ່ອນ ແລະ ດື່ມນ້ຳຫລາຍໆ. ໃຫ້ບວນປາກດວຍເກືອ ແລະ ໃຊ້ຢາສົ່ງໂດຍຫມາ
ຫມໍ, ເພື່ອບັນເທົາອາການເຈັບ. ມີພະຍາດຫລາຍຢ່າງທີ່ເດັກນ້ອຍອາດຈະເຈັບປ່ວຍຍອນ, ແລະຕ່ອງ
ການໃຫ້ຫມາກນີ້ເປັນນ້ຳ ໂດຍຫົວໄປແລວ, ຄວນປະຕິບັດຕາມຄວາມແນະນຳດັ່ງຕໍ່ໄປນີ້ :

- ຖ້າເຫັນວ່າເດັກນ້ອຍເປັນສີຕາງໆ ແລະ ສິ່ງສັຍວ່າເດັກອາດເຈັບ, ຄວນໄປປຶກສາຫມໍ.
- ສຳຫລັບເດັກນ້ອຍໆນັ້ນ, ຖ້າຫາກຄວາມຮ້ອນສູງກາຍ ໑໐໑ ອົງສາ, ຄວນໄປປຶກສາຫມໍ.
- ສຳຫລັບເດັກຫົວໄປນັ້ນ, ຄວາມຮ້ອນສູງກວ່າ ໙໘.໖ ອົງສາ, ແລະນານຫາຍ ອາການແບບນີ້, ຈຶ່ງບໍ່ເຫັນມີການເຈັບປ່ວດໃດໆກໍ່ຕາມ, ຄວນໄປປຶກສາຫມໍ.

ສລຸບແລວ, ເພື່ອຄວາມປອດພັຍ, ສິ່ງທີ່ຕິດກັບຄວາມແນະນຳຈາກຫມໍ.

ການສັກຢາ ແລະ ກິນຢາເພື່ອປ້ອງກັນໂຮຄຕ່າງໆ

ທຸກໆຄົນບໍ່ວ່າເຂດັກນ້ອຍ ຫລື ຜູ້ໃຫຍ່, ຕ່ອງກັນຊີວິດດ້ວຍການຮັກສາ ຫລື ກິນຢາປ້ອງກັນໂຮຄຕ່າງໆ.
ການປ້ອງກັນໂຮຄນ ຈະເຮັດແຕ່ຕອນຍັງເປັນເດັກອອນໄປ. ເພື່ອປ້ອງກັນໂຮຄຕິດແປດຕ່າງໆ ແລະ
ປ້ອງກັນໂຮຄທຸກຮຸບແຮງດັ່ງຕໍ່ໄປນີ້ : ພະຍາດຄໍຕິບ, ພະຍາດບາດເຕຕາໂນ:ສ, ພະຍາດໄອຫອບ, ພະຍາດ
ຫມາກສຸກ ແລະ ຫມາກໃສ, ພະຍາດຄໍໂຄ, ພະຍາດເປັຍເປັຍຫລອຍ. ໂດຍສະເພາະຫາກຜູ້ໃດອາໄສຢູ່
ບ່ອນທີ່ຄວາມຮ້ອນແຮງຕ່ອງການຄວາມປ້ອງກັນ.

ແຕ່ສັມຍກ່ອນ, ບໍ່ມີຢາປ້ອງກັນພະຍາດຕິດແປດ ຈຶ່ງເປັນພັຍແກ່ຊີວິດແລະສຸຂະພາບຢ່າງອະນາຈຸ. ຕົວຢ່າງ
ພະຍາດຫມາກສຸກຊຶ່ງເຄີຍເປັນພະຍາດຮາຍແຮງ ແລະ ຜູ້ຄົນເສັ້ນຊີວິດຍອນມາກນາຍ, ສັມຍນ, ໄດ້ມີຢາ
ປ້ອງກັນຫົວໂລກແລວ. ພະຍາດເປັນເປັຍເປັຍຫລອຍ ຈຶ່ງພາໃຫ້ເດັກນ້ອຍຕາຍ ແລະ ເສັຍອົງຄະຍອນ
ຈົນເຖິງປີ ໑໙໕໐. ແຕ່ດຽວນີ້, ຈະບໍ່ມີອັນຕຸ່ລາຍຮຸບແຮງອີກແລວ ເນື່ອງຈາກໄດ້ຄົ້ນພົບຢາປ້ອງກັນ
ແລະໄດ້ສັກຢາປ້ອງກັນເດັກນ້ອຍຫມົດທຸກຄົນ ກ່ອນອອດອາຍຸເຂົ້າໂຮງຮຽນ.



ຈະໄດ້ຮັບຢາປ້ອງກັນ ດ້ວຍວິທີໃດ ?

ຢາປ້ອງກັນ, ລາງເທື່ອສັກເອົາ ແລະ ລາງເທື່ອຢອດ ຫລື ກິນເອົາ ໂດຍແມ່ນຫານຫມໍ່ເປັນຜູ້ເຮັດໃຫ້. ຕາມໂຮງໝໍຍາບານຫລວງ, ຫານຈະໄດ້ຮັບຢາ ໂດຍບໍ່ເສີຍຄ່າ ຫລື ເສີຍກໍບໍ່ພໍເທົ່າໃດ. ແຕ່ຫານຕ້ອງເສີຍຄ່າ (ອັດຕາສັກມະນຸດ) ຖ້າໄປຫາຫມໍ່ສ່ວນຕົວ. ເນື່ອງຈາກເດັກນ້ອຍເປັນພຍາດເຫລົ່ານີ້, ສິນການສັກຢາປ້ອງກັນ ຈຶ່ງຕ້ອງສັກແຕ່ອາຍຸເດັກຍັງນ້ອຍໆ ແລະ ສັກອີກຕໍ່ໄປຈົນເຖິງອາຍຸ ໖ ປີ. ເດັກທຸກຄົນຕ້ອງໄດ້ຮັບການສັກຢາກອນຈະເຂົ້າໂຮງຮຽນ ຜູ້ໃຫຍ່ ກໍບໍ່ຈຳເປັນຈະຕ້ອງສັກຢາປ້ອງກັນຫມົດທຸກຢ່າງ, ເພາະວ່າຜູ້ໃດເຄີຍເປັນ ຫລື ຕິດພາດນາກອນແລ້ວ, ຮຸ່ງກູ້ຍຂອງຜູ້ນອກດິນການປ້ອງກັນໃນຕົວໂງ່ແລ້ວ. ຖ້າຜູ້ໃຫຍ່ຫາກຕ້ອງການສັກຢາປ້ອງກັນ ຫານຕ້ອງຖາມຫານຫມໍ່ກອນ ເພື່ອຮູ້ວ່າຢາໃດແທ້ຫານຕ້ອງການສັກ.

ຕາຕຸລາງການສັກຢາປ້ອງກັນ ຕໍ່ໄປນີ້ຈະບອກອາຍຸທີ່ເໝາະ ເພື່ອສັກຢາສິດໃດໆ ແລະ ພຍາດທີ່ຈະປ້ອງກັນ. ໃຫມ່ຮຽນສຳເນົາການສັກຢາປ້ອງກັນໂຮຄໄວ້, ແລະ ໃຫ້ເອົາຕິດຕົວໄປພອມ ເວລາໄປຫາຫານຫມໍ່ ແລະ ເພື່ອເປັນສຳເນົາສຸຂະພາບຂອງເດັກນ້ອຍເວລາເຂົ້າໂຮງຮຽນ.

ຕາຕຸລາງ ການສັກຢາປ້ອງກັນ

ການສັກຢາປ້ອງກັນ	ກຳນົດເວລາ ແລະ ຈຳນວນ	ຄືບຮອບສັກຢາຕໍ່ມື້	ພຍາດທີ່ປ້ອງກັນ
ພຍາດຄໍຕິບ ເຕຕາໂນສ ແລະ ເປັນ ໄອຫອບ	ອຸດທຳອິດຕອນ ໒ ເດືອນ. ອຸດທຳສອງ ຕອນ ໓ ເດືອນ. ອຸດທຳສາມ ຕອນ ໔ ເດືອນ	ຄືບຮອບເທື່ອທຳອິດຕອນ ໑໔-໑໘ ເດືອນ. ຄືບຮອບເທື່ອ ທີ່ສອງ ຕອນ ໖ປີ	ພຍາດຄໍຕິບ ເປັນພຍາດຕິດຕໍ່ແລະ ສາມາດຫຳລາຍຈິວິດຜູ້ໃຫຍ່ແລະເດັກ ຈຶ່ງເປັນເຫດໃຫ້ຫລິ້ນຫາຍໃຈເກີດມີ ແນວເບ້ຍ ພາໃຫ້ຫົວໃຈວາຍ ແລະ ເສັຽເສັ້ນປະສາດ. ພຍາດເຕຕາໂນສ ເປັນພຍາດທີ່ພາໃຫ້ເຮົາຮູ້ຍຸ້ງຢ່າງກວ້າງແລະຫາຍໃຈຄັດຕາຍຍອມ ໗໐% ພຍາດນີ້ເກີດມາຈາກ ເຊື້ອໂຮຄຢູ່ໃນດິນຂຸ່ຜຸ່ນຫົນທາງແລະຂຸ່ສັດ ທີ່ເຂົ້າໃນບາດແຜຂອງເຮົາ, ຜູ້ໃຫຍ່ຄວນສັກຢາປ້ອງກັນທຸກໆ ໑໐ ປີ. ພຍາດໄອຫອບ ເປັນພຍາດທີ່ເກີດຕາມ ຢອດ. ໄອຫອບສາມາດພາໃຫ້ເປັນຢອດ ບວມ ສມອງເສີຍ. ຕ້ອງສັກຢາໃຫ້ຄືບຮອບ ຈຶ່ງຈະເປັນການດີ.



ການສັກຢາປ້ອງກັນ	ກຳນົດເວລາ ແລະຈຳນວນ	ຄົບຮອບສັກຢາຕໍ່ມື້	ພະຍາດທີ່ປ້ອງກັນ
ໄຟລີໂອ ຜະຍອດທາງຢາກ	ຊຸດແລກຕອນອາຍຸ ໒ ເດືອນ ຊຸດທີ ໒ ຕອນອາຍຸ ໔ ເດືອນ	ສັກໃຫມ່ເທື່ອແລກ ອາຍຸ ໑໔ ຫາ ໑໘ ເດືອນ. ສັກເທື່ອທີ ໒ ຕອນອາຍຸ ໖ ປີ.	ພະຍາດ ໄຟລີໂອ (ເປັນໄພອ່ອຍ) - ພະຍາດນີ້ ພາໃຫ້ເດັກນ້ອຍແລະຜູ້ໃຫຍ່ຕາຍຫຼືເສຍອົງ ຄະໄດ້. ພະຍາດນີ້ມີສາມຢ່າງ. ຈິ່ງປ້ອງກັນ ໄດ້ດ້ວຍຢາແນວດຽວກັນ ຕ້ອງສັກຢາໃຫ້ຄົບ ຖວມ ຈິ່ງເປັນການດີ.
ເປັນຫມາກແດງ, ຫມາກໃສ ແລະ ຄໍໂຄ	ສັກຢາຊຸດດຽວຕອນ ອາຍຸ ໑໔ ເດືອນ	ບໍ່ຕ້ອງສັກໃຫມ່ອີກ	ພະຍາດຫມາກແດງ ເປັນພະຍາດທີ່ມີອັນຕະລາຍ ຫລາຍອາດພາໃຫ້ເສຍຊີວິດຍອມ ແລະສາມາດ ພາໃຫ້ປອດຍວມ, ຫູຫນວກ, ສ່ອງຊາ ແລະອາຫານຄືເປັນຫວັດ, ເປັນຢາມຕາມຫນາ ແລະຕີນໂຕ. ສັກຢາຊຸດດຽວເທົ່ານັ້ນ ເພື່ອ- ປ້ອງກັນແຕ່ອາຍຸ ໑ ປີຂຶ້ນໄປ. ພະຍາດຄໍໂຄ ເປັນພະຍາດທີ່ພາໃຫ້ໃຈຕາມຄໍ ເປັນອັນຕະລາຍຫລືພາໃຫ້ເສຍ ເພາະອາດພາ ໃຫ້ເກີດບັນຫາດາວສ່ອງແລະເປັນຫມັ້ນແກ ຜູ້ຊາຍ. ພະຍາດຫມາກໃສ ຫລື ອອກຫັດເຍ້ຽຽນມັນ ເປັນພະຍາດເດັກທີ່ມະນາ ແຕ່ຄວນສັກຢາ ປ້ອງກັນ ເພາະໄປຕິດແນມາອາດພາໃຫ້ ເດັກໃນຫ້ອງເສຍອົງຄະ ຫລື ບໍ່ສົມບູນ.
ພະຍາດເຕຕາໂນສ	ໄດ້ສັກອີກຕອນອາຍຸ ໑໖ ປີ.	ຖ້າຜູ້ໃຫຍ່ໄດ້ສັກອີກ ໑໐ ປີຕໍ່ເທື່ອນື່ງ.	ພະຍາດເຕຕາໂນສ (ເປັນໄພອ່ອຍທີ່ຢາຍຂ້າງ ເທິງ). ຜູ້ໃຫຍ່ທຸກໆຄົນຈະເປັນຕ້ອງສັກຢາ ປ້ອງກັນຊັ້ນໃນທຸກໆຮະຍະ ໑໐ ປີ ແລະ ໔ ປີສຳຫລັບພວກເຮັດວຽກໂຮງການນາ ທີ່ໃຊ້ ເຄື່ອງມືແຫລ່ງຄົມ.

ການຕັ້ງກົດລະບຽບຂອງສາດ



147

ນະໂຍບາຍທາງດ້ານການເງິນ

- ກ. ອັດຕຣາ ຮາຄາ/ຄ່າບໍລິການ
 - ໑. ຮາຄາ ຄ່າລຽງເດັກສ່ວນຫລາຍຂຶ້ນຢູ່ກັບຂອບເຂດທີ່ທ່ານຢູ່
 - ໒. ການບໍລິການ ຂຶ້ນຢູ່ກັບມາຕະຖານ ທີ່ທ່ານຕັ້ງຂຶ້ນ.
- ຂ. ຄ່າຕົວຂອງທ່ານ / ຄວາມຕ້ອງການ.
 - ໑. ໃຫ້ຄວາມຕ້ອງການຂອງ ຄື້ນກັບນັກອາຈົມ/ ຫລືນກຸ່ມຮະກິດຜູ້ນຸ່ງ ແທນທີ່ຈະຖືວ່າຕົນເປັນພຽງຜູ້ລຽງເດັກນອຍ.
 - ໒. ຖານະທາງດ້ານການເງິນ.
 - ຕົວຜູ້ລຽວ (ບໍ່ມີຜົວ ຫລື ບໍ່ມີເມັ່ນ)
 - ຜົວ ຫລື ເມັ່ນເຮັດການ
- ຄ. ບໍລິການ ທີ່ທ່ານຈັດໃຫ້ ແລະ ຄ່າໃຊ້ຈ່າຍທີ່ກ່ຽວກັບການ ບໍລິການ
 - ໑. ອາຫານທຽງ ແລະ ອາຫານວາງ
 - ຜູ້ປັກຄອງ ເປັນຜູ້ນຳເອົາອາຫານວາງມາເອງ
 - ຜູ້ຮັບລຽງເດັກ ເປັນຜູ້ຈັດອາຫານທຽງແລະອາຫານວາງ (ຕາມປຶກກະຕິແລ້ວ ຈະບໍ່ມີອາຫານເຊົ່າ ນອກຈາກຈະມີການຕົກລົງກັນ ມີເສດເຫຼືອນັ້ນ).
 - ໒. ທີ່ສະນະສຶກສາ / ພາຫະນະຂົນສົ່ງ.
 - ໃຫ້ຄິດລວມກັນຢູ່ໃນອັດຕຣາ ຄ່າບໍລິການນັ້ນ - ຢ່າໄດ້ແຍກອອກຈາກກັນ.
 - ອາດຈະມີການພາອາຮະນາ ກ່ຽວກັບການບໍລິການ ທາງດ້ານຮີດຄອງ - ແຕ່ບໍ່ເປັນການຕິດສຳຫລັບທາງດ້ານປະກັນພັນ.
 - ໓. ໃນກິດຈະກຳຕ່າງໆ.
- ງ. ການຮັບຜິດຊອບຂອງທ່ານ ທາງດ້ານການເງິນ.
 - ໑. ດ້ານພາສີລາຍໄດ້ ແລະ ພາສີທາງດ້ານປະກັນສັງຄົມ
 - ໒. ການປະກັນພັນຕ່າງໆເຊັ່ນ : ອຸປະຕິເຫດ, ຫນົມສິນ, ບ້ານເຮືອນ, ສຸຂພາຍ, ຊີວິດ, ຣິຖຸບັນ ແລະ ການພິການຕ່າງໆ
 - ໓. ການວາງແຜນ ເຮືອງເຮັດບັນຊາ
 - ໔. ຄ່າເຊົ່າຕ່າງໆ / ຄ່າຈ່າຍງວດເຮືອນ, ຄ່າໄຟ, ຄ່ານ້ຳ, ຄ່າໂທຣະສັມ.
- ຈ. ອັດຕຣາຄ່າຈ້າງ ຄິດຈາກຈຳນວນຊົ່ວໂມງ ທີ່ບໍລິການແລະວ່າຈະຈ່າຍແນວໃດ ?
 - ໑. ພວກທີ່ຢູ່ເຕັມເວລາ
 - ຜູ້ທຳ ພິ ຫາ ກູ ຊົ່ວໂມງຕົນເອງ ຖືວ່າເຕັມເວລາ.
 - ຈ່າຍເປັນອາທິດລວງທຳມາ.
 - ຈ່າຍເປັນເດືອນ. ໃຫ້ນັບແຕ່ຈຳນວນມາດເຮັດການ ຫລື ອາທິດເຮັດການຕໍ່ເດືອນເຫຼົ່ານັ້ນ.
 - ໒. ພວກທີ່ຢູ່ເຕັມເວລາ
 - ຕາມປຶກກະຕິແລ້ວ ຈະມີລາຍການຕ່າງໆທຸກອາທິດ



- ອາດຈະຈ່າຍເປັນລາຍຊົ່ວໂມງ, ລາຍວັນ, ຫລື ລາຍອາທິດ
- ຖາຫາກມີການຈ່າຍເປັນລາຍຊົ່ວໂມງ ແລະ ລາຍວັນ ຈະໃຊ້ເວລາຫລາຍໃນການບັນທຶກ ບັນຊີ

ນິ. ພວກຫມາຝາກບໍ່ເປັນປົກກະຕິ (ຊົ່ວຄາວ)

- ຕາມຫມາຝາກຕາແລວ ປະມານ ໒ ຊົ່ວໂມງຕໍ່ມື້
- ຈະຕ້ອງຈ່າຍເປັນລາຍຊົ່ວໂມງ ຫລື ເປັນລາຍວັນ.

ສັງຫລັບສາກົນ : ຕ້ອງຈາກວ່າພວກຫມາ ບໍ່ເຕັມເວລາ ຫລື ບໍ່ເປັນປົກກະຕິ ຈະໃຊ້ເວລາ ຫລາຍໃນການບັນທຶກບັນຊີ ເພາະສະນັ້ນ ຫານຄວນຈະຄິດ/ຕັ້ງຮາຄາແພງ ກວ່າພວກຫມາເຕັມເວລາ. ຫານຄວນຈະຕັ້ງຮາຄາມີເສດ ແກ່ພວກຫມາ ບໍ່ເຕັມເວລາ ຫລື ບໍ່ເປັນປົກກະຕິ.

ສ. ການຈ່າຍລ່ວງຫນ້າ ເປັນການດຶກສຸດ ເພື່ອຫລີກເວັ້ນຈາກ ການບໍ່ຈ່າຍເວັ້ນ

ຊ. ການຮັບປະກັນຈ່າຍຄ່າຈ້າງ ເປັນແນວຄວາມຄິດທີ່ດີ ວ່າຫານຄວນຈະໄດ້ຮັບຄ່າບໍລິການ ບໍ່ວ່າເດັກນ້ອຍ ຜູ້ນັ້ນຈະມາໃນສະຖານທີ່ ຫລືບໍ່ມາ (ເພື່ອເປັນການຮັກສາບອນຂອງເດັກນ້ອຍໃວ.)

ຍ. ການຈ່າຍສໍາຫລັບພັກ ຫລື ເວລາບໍ່ສປາຍ.

໑. ພັກຂອງພໍ່ແມ່ເດັກນ້ອຍ ຫລື ເວລາບໍ່ສປາຍຂອງເດັກນ້ອຍ ກໍ່ຄືກັນກັບການປະກັນການຈ່າຍ ຄ່າຈ້າງ (ພໍ່ແມ່ຂອງເດັກນ້ອຍ ຈະຕ້ອງຈ່າຍຄ່າບໍລິການ ເຖິງແມ່ນວ່າຈະເອົາລູກໄວຢູ່ບ້ານນໍາ ຫານ.)

໒. ຖ້າເບິ່ງຫາງູດ້ານຂອງຜູ້ເບິ່ງແຍງເດັກນ້ອຍແລ້ວ ຍັງມີການສັບສົນຫລາຍ

- ຖາຫາກຜູ້ເບິ່ງແຍງບໍ່ວ່າງ ພໍ່ແມ່ຂອງເດັກນ້ອຍຈະຕ້ອງ ຈ້າງຜູ້ເບິ່ງແຍງຕົນ
- ຜູ້ເບິ່ງແຍງກໍ່ຈະຕ້ອງຄິດເວັ້ນ (ໃນຂະນະທີ່ເອົາເດັກໄປຝາກໄວ້ກັບຄົນອື່ນ) ພໍ່ແມ່ຂອງເດັກ ຈະຕ້ອງຈ່າຍເວັ້ນ ໒ ເຮືອໃນເວລາດຽວກັນ.
- ຖາຫາກ ພໍ່ແມ່ຂອງເດັກນ້ອຍ ມີຍາດພູນອງຫຼືໂກຄຽງ ແລະ ເປັນຜູ້ຫມັກເບິ່ງແຍງເດັກ ເອົາກໍ່ຈະມີໂອກາດທີ່ຈະໄດ້ລັບເວັ້ນຄ່າບໍລິການ ສໍາຫລັບພັກ ແລະ ມີເດັກນ້ອຍບໍ່ສປາຍ.
- ເປັນການລໍາບາກປະການນຶ່ງ ສໍາຫລັບຜູ້ລຽງເດັກ ແລະ ພໍ່ແມ່ຂອງເດັກ ຄືການເອົາພັກ ປະຈໍາປີໃນເວລາດຽວກັນ.

ດ. ອາຍຸຂອງເດັກນ້ອຍ

ຕ. ຄ່າບໍລິການ ມີເສດ

໑. ຄ່ານອກເວລາ

໒. ອາຫານທີ່ບໍ່ໄດ້ຕົກລົງກັນໄວ້ ຕາມໃບສັນຍາ (ເຊັ່ນອາຫານເຊົ້າ)

໓. ເຊັ່ນທີ່ຖືກສົ່ງຄືນມາຈາກທະນາຄານ (ບໍ່ມີເວັ້ນ)

໔. ການບໍລິການມີເສດອື່ນໆ ເຊັ່ນວ່າ ການສອນລອຍນໍ້າ ການແອບກາຍະກັນ ການໄປພັກຜ່ອນ ຕາມສວນສາທາຣະນະ ຫລື ບອນອື່ນໆ

ຖ. ຄິດຮາຄາແຕກຕ່າງກັນເຊັ່ນ :

໑. ຄອບຄົວຫມໍ້ຫລາຍກວ່າ ໑ ຄົນຂຶ້ນໄປ - ຢ່າລືມວ່າຄ່າໃຊ້ຈ່າຍຕ່າງໆຂອງຫານນັ້ນຄືເກົ່າ.



໒. ຄອບຄົວທີ່ຢູ່ໃນຄູາມະລາຊາບາກ ໃນດ້ານການເງິນ - ຢ່າລົງເຈັບໃຈຊ່ວຍ. ຈຳຫວັດທ່ານຈະສາມາດຊ່ວຍໄດ້. ແຕ່ຕອງບອກໃຫ້ເຂົາເຈົ້າເຂົາເຈົ້າໃຈວ່າ ທ່ານຊ່ວຍໄດ້ ແຕ່ໃນເວລາຈຳກັດເທົ່ານັ້ນ.

ຫ. ການຂຸ້ນຮາຄາ ຄ່າບໍຣິການ ຫລື ກຸ່ມລົງຮາຄາ

໑. ຫານຄວນຈະປັບປຸງ ອັດຕາຮາຄາຈາກສຳຫລັບຄອບຄົວ ທີ່ມີລາຍໄດ້ຕ່ຳ ແລະ ລາຍໄດ້ສູງ.

໒. ກິຈະກຳນັ້ນ ຫານມີສິດທິຈະຄິດຮາຄາ ຕາມທຳການເຫັນວ່າສົມຄວນ.

໓. ຢ່າໂຕ້ຮົດວຽກຈົນເກີນຂອບເຂດ !! ເປັນເຫດຜົນອັນດີໃນການຂຸ້ນຮາຄາຄ່າບໍຣິການ ດີກວ່າທ່ານຈະໄປຮັບເອົາເດັກນອຍຫລາຍຂຸນຕົນ ແລະ ເກີນກຳນົດທຳວຽກງານໄດ້ຍິ່ງໃຈ.

ການສັນຍາ

- ກ. ກ່ອນທີ່ທ່ານຈະເຊັນໃບສັນຍາ ສັບໃບໃດສັບໜຶ່ງ ທ່ານຈະຕ້ອງຄິດໃຫ້ຖືກຕ້ອງຕໍ່ສິ່ງກ່ອນ.
໑. ທ່ານຕັ້ງໃຈວ່າຈະສຸຂຽນບົດບາດແນວໃດ ? ໃນການຈະເປັນຜູ້ຮັບລຽງເດັກນ້ອຍ ?
 ໒. ທ່ານຈະສັງເກດເດັກນ້ອຍແນວໃດ ? ໃນການຈະເປັນຜູ້ປົກຄອງເດັກນ້ອຍ ?
- ຂ. ເປັນຫຍັງຈຶ່ງມີການສັນຍາ ?
໑. ເປັນການຫຍຸ້ງຍາກໃນການທີ່ຮູ້ດວຽກ ກ່ຽວກັບການລຽງເດັກ.
 ໒. ໃນການຕົກລົງສັນຍາ ເພື່ອລົດຜ່ອນຄວາມເຂົ້າໃຈຜິດ ຣະຫວ່າງທ່ານແລະຜູ້ປົກຄອງ ທ່ານຄວນຈະອະທິບາຍ ຄວາມຄາດຫມາຍຂອງທ່ານຢ່າງຊາບຊ້າ.
 ໓. ເພື່ອຫລີກລ້ຽງຈາກການ ເກີດຜິດຊອບ ທ່ານຄວນຈະຂຽນໃບສັນຍາ ແລະ ເອົາໃຫ້ ຜູ້ປົກຄອງໃບສັນຍານັ້ນເປັນຫລັກຖານ.
 ໔. ຖ້າຫາກມີບັນຫາເກີດຂຶ້ນ ໃບສັນຍາທີ່ມີລາຍເຊັນຂອງຜູ້ປົກຄອງຢູ່ນັ້ນ ຈະເປັນຫລັກຖານ.
- ຄ. ສິ່ງທີ່ເພີ່ມເຕີມ :
໑. ຫຼັງຈາກທີ່ ຂອງບ່ອນລຽງເດັກທີ່ທ່ານຄິດວ່າເປັນບ່ອນສູງຄັນ
 ໒. ຫຼັງຈາກທີ່ທ່ານ ຄວນຈະໄດ້ລັບຈາກຜູ້ປົກຄອງ ທ່ານຈະຕ້ອງຂຽນໃບສັນຍາ
 ໓. ຂໍສັນຍາ ທຸກໆຂໍ້ຕ້ອງລວມ :
 - ຄຳອະທິບາຍກ່ຽວກັບ ວັນແລະເວລາທີ່ທ່ານຈະເລີ່ມຮູ້ດວຽກກ່ຽວກັບເດັກນ້ອຍ
 - ນະໂຍບາຍຄ່າການເງິນ, ວັນພັກປະຈຳປີ, ການຈ່າຍເງິນລວງຫນ້າ, ການປັບໃຫມກ່ຽວ ກັບການຈ່າຍເງິນຈໍາ (ບໍ່ທັນເວລາ) ຫລື ຈ່າຍເຊັກຕໍ່ປີເງິນຢູ່ໃນທະນາຄານ.
 - ປຶ້ງສາກຮູ້ກັບ ອາຫານທີ່ເອົາໃຫ້ເດັກນ້ອຍກິນ.
 - ຜູ້ປົກຄອງຄວນຈະເອົາອັນໃດມາຕົ້ມ ຫລື ກູ້ລວມ
 - ອະນາມັຍ ສຸຂຸພາບ ແລະ ການເຈັບປ່ວຍ
 - ການຕົກລົງສັນຍາ ໃນການຮັບສິ່ງ.
 ໔. ສິ່ງທີ່ເພີ່ມເຕີມ ເປັນລາຍລະອຽດແລະເປັນການດີໃຫ້ແກ່ທ່ານ ຂຶ້ນຢູ່ກັບສະພາບການແວດລ້ອມເຫຼົ່ານັ້ນ
 ໕. ຖ້າທ່ານຮູ້ວ່າ ເຂດຄຸມໃດ ທີ່ບໍ່ໄດ້ຄວາມຮ່ວມໄມຮ່ວມມີພຽງພໍ ການຕົກລົງສັນຍາ ຄວນຈະໃຫ້ ເຮັດງົດຂຶ້ນ ແລະ ໃຫ້ຕົນເຂົ້າໄປໃນໃບສັນຍານັ້ນ.
- ງ. ໃບສັນຍາຄວນຈະຕົບທວນເປັນຣະບະໆ.
໑. ໃຫ້ຕົບທວນ ໃບສັນຍາປີລະເທື່ອ. ສະພາບການປ່ຽນແປງ ຫລື ຫລາຍກວ່ານັ້ນ ໃຫ້ອະທິບາຍຢ່າງ ແຈ້ງແຈ້ງໃຫ້ຜູ້ປົກຄອງຟັງ ໃນເວລາທີ່ທ່ານໃຫ້ສໍາພາດ.
 ໒. ໃຫ້ຂຽນໃບເຕືອນ ແລະສົ່ງໄປຫາຜູ້ປົກຄອງ ໒ ອາທິດກ່ອນຈະມີການປ່ຽນແປງ ທົ່ວໄປ.



ການແນະນຳ ວິທີຊອກຫາເດັກນ້ອຍ



ວິທີ ການຕິດຕໍ່ ຫໍ່ໂຕຜລິ

- ກ. ການແບ່ງເວລາສໍາຫລັບການຕິດຕໍ່ ກັບພໍ່ແມ່ຂອງເດັກນ້ອຍ.
 - ໑. ສໍາຫລັບການຕິດຕໍ່ ແບບຫັນນະດາ (ຖາມ, ເວົ້າ) ແຕ່ລະນັ້ນ.
 - ໒. ສໍາຫລັບການຕິດຕໍ່ ແບບເປັນທາງການ, ປະຈໍາອາທິດ ຫລື ປະຈໍາເດືອນ.
 - ກ. ວິທີຫາບອນ ຕິດຢ່າຍປະກາດ ໂຄສະນາ.
 - ຂ. ການຮູ້ຈັກຕົວ ເນື່ອງຈາກວ່າ ພໍ່ແມ່ຂອງເດັກນ້ອຍບາງຄົນ ອາດຈະບໍ່ສົນໃຈໃນການອ່ານຢ່າຍປະກາດ ສັນນະທາງທິດ ຄວນຈະມີການບອກປາກເປົ່າຕົນອີກ
 - ໓. ຖ້າຫາກກຽວກັບເຮືອງສ່ວນຕົວ ຂໍໃຫ້ເວົ້າທາງໂທຣະສັຍ.
 - ກ. ບາງທີອາດເປັນໄປໄດ້ ໃນເນື້ອຕ້ອງການຢຶກສາບັນຫາກຽວກັບເດັກນ້ອຍ.
 - ຂ. ບາງທີອາດເປັນໄປໄດ້ ໃນເນື້ອພໍ່ແມ່ຂອງເດັກນ້ອຍ ໂດນາຮັບເອົາເດັກນ້ອຍຊ່າຢູ່ເລື້ອຍຈົນເຮັດໃຫ້ ບໍ່ມີເວລາໄດ້ເວົ້າລືມກັນ ໃນເວລານັ້ນ.
- ຂ. ຈິ່ງເວົ້າລືມກັບເດັກນ້ອຍ ທີ່ຢູ່ໃນຄວາມດູແລຂອງທ່ານ ດ້ວຍພາສາທີ່ເຂົາເຈົ້າເຈົ້າຍ ແລະ ແຈ່ມແຈ້ງດີ.
 - ໑. ໃຫ້ຄິດໄປໃນທາງທີ່ດີໄວ້ ຄືໃນເນື້ອຮ່ວງຂໍເດັກນ້ອຍໃຫ້ ຄວາມຮ່ວມໄມ້ຮ່ວມມື ແລະ ຄວນໃຫ້ມີເວລາແກ່ເດັກນ້ອຍພຽງພໍ ໃນການປະຕິບັດ. ເພາະວ່າເດັກນ້ອຍຈະໃຊ້ເວລາ ຫລາຍກອນຈະລົງມືເຮັດອັນໃດອັນນັ້ງ ກວ່າຜູ້ໃຫຍ່ (ຕາມການຄົ້ນຄວາ ເຫັນວ່າ ເດັກນ້ອຍຈະໃຊ້ເວລາ ມີ ຫາ ໔ ຕ້ອງຜູ້ໃຫຍ່.)
 - ໒. ເມື່ອເວລາເວົ້າລືມກັບເດັກນ້ອຍ ໃຫ້ກັນຫລິງ ຫລືວ່າ ນັ່ງຕັ້ງເຕັ້ນ ເພື່ອໃຫ້ທ່ານຂອງທ່ານຢູ່ໃນອະດີດດຽວກັນກັບທ່ານຂອງເດັກນ້ອຍ.
 - ໓. ຢ່າໄດ້ໃຊ້ ຄໍາຖາມຊອນ ຫລື ສັບສົນກັນເຊັ່ນ : "ເຈົ້າຢາກໃຫ້ຂອບຊວຍບໍ່ ? ຫລື ເຈົ້າຈະເຮັດເອງ ?" - ຫາມຄວນຈະໃຊ້ຄໍາຖາມອັນຫໍ່ອິດກອນ ຫລັງຈາກທີ່ເດັກນ້ອຍຕອບແລ້ວ ຈິ່ງຖາມ ຄໍາຖາມໃຫມ່ຕໍ່ໄປ.
 - ໔. ໃນກໍລະນີທີ່ບໍ່ມີທາງເລືອກ. ກໍໃຫ້ເວົ້າດ້ວຍນ້ໍາສຽງຫັນກແຫນ້ນ ເຊັ່ນວ່າ : "ເຈົ້າເຂົ້າມາທາງໃນ ແລະ ກໍໄປໃຊ້ຕອງນ້ໍາດຽວນັ້ນ."
 - ໕. ໃນກໍລະນີທີ່ມີທາງເລືອກ ກໍຈິ່ງບອກໂດຍການໃຊ້ນ້ໍາສຽງເຊັ່ນວ່າ : "ມັນເຈົ້າຢາກຊວຍຂອບ ແຕງໂຕະກິນເຂົ້າບໍ່ ?" ຫລືວ່າໃນເນື້ອເຂົ້າເຈົ້າ ເຮັດຢູ່ເປັນປະຈໍາເຊັ່ນວ່າ : "ຮອດຍາມໄປນອນມັກຜອນແລ້ວ ເຈົ້າໄປນອນເອງໄດ້ບໍ່ ?" ໃຫ້ຖາເບິ່ງສະຖານະການນອນນັ້ງກອນ ແລ້ວຈິ່ງບອກຕໍ່ໄປອີກວ່າ : "ຫລືວ່າຈະໃຫ້ຂອບຊວຍເຈົ້າ!"
 - ໖. ຖ້າບໍ່ຈໍາເປັນ ຢ່າໄດ້ໄປກວນເດັກນ້ອຍເວລາທີ່ເຂົາເຈົ້າກໍລັງຫລິນຢູ່. ຖ້າຫາກວ່າທ່ານຕ້ອງການຈະບອກວິທີຫລິນແກ່ເຂົາ, ເພາະເດັກນ້ອຍຈະບໍ່ຍອມຟັງສຽງຂອງທ່ານ ໃນເວລາທີ່ເຂົາກໍລັງຫລິນຢູ່. ຈິ່ງໃຫ້ເວລາແກ່ເຂົາເຈົ້າ.



- ກ. ຈົ່ງໃຫ້ຄວາມແທນນັກ ຕໍ່ວຽກການທີ່ໄດ້ສຳເລັດໄປ - ບໍ່ແມ່ນມາຈາກການກະທຳຂອງ ດັກນ້ອຍ ເຈິນ : "ເປີດນ້ຳຄອຍໆ" ຫລື "ປິດປະຕູຄອຍໆ" ຈື່ນຕົ້ນ.
- ຂ. ຍົກຕົວຢ່າງໃນການລົງໂທດ ຖ້າຈຳເປັນ, ຕ້ອງໃຫ້ແນ່ໃຈວ່າ ດັກນ້ອຍເຂົ້າໃຈແຈ່ມແຈ້ງ ຕໍ່ເຫດຜົນໃນການລົງໂທດ. ສນອງຄວາມຕ້ອງການຢ່າງສນຳສະມີ, ຈົ່ງມີຄຸນຄ່າຂອງຄວາມ ພຍາຍາມໃນທາງທີ່ຖືກຕ້ອງ.
- ຝ. ໃຫ້ຟັງດັກນ້ອຍເວົ້າ, ປາກ, ຫ່ານອາດຈະໄດ້ຮຽນຮູ້ເຖິງສິ່ງ ທີ່ມີຄຸນຄ່າຫລາຍຢ່າງຈາກ ເຂົາເຈົ້າ.



ຄວາມຄາດໝາຍຂອງການສົມທະນາ ທີ່ໄດ້ຜົນ



ຄວາມຫວັງ (ຄວາມຄາດຫມາຍ)

໗. ເດັກນ້ອຍຈະມີຄວາມຮູ້ສຶກຢ່າງໃດ ກ່ຽວກັບຕົວຂອງເຂົາເຈົ້າເອງ ? (ການຍົກຍ້ອງຕົນເອງ, ແນວ
ຄວາມຄິດຄວາມເຫັນ, ແລະ ການບຸກຄຸນຄາຂອງຕົນເອງ).

໑. ເດັກນ້ອຍຈະສັງເກດ ແລະ ເອົາຕົວຢ່າງ ຈາກຜູ້ອື່ນດ້ວຍວິທີໃດ ?

໒. ໂດຍສະເພາະແມ່ນພວກເດັກນ້ອຍ ທີ່ຢູ່ໃນວັຍເຂົ້າໂຮງຮຽນ ຊຶ່ງໄດ້ຮັບອິດທິພົນ ຈາກພໍ່ແມ່
ແລະຜູ້ອື່ນ.

໓. ຄວາມຫວັງຂອງພວກເຮົາ/ການບໍ່ໄດ້ຮັບຜົນຕອບແທນ ຈາກການປະພຶດຂອງເດັກນ້ອຍ ເປັນສ່ວນ
ປະກອບອັນສໍາຄັນໃນການສ້າງ ລັກສະນະປະຈຳຕົວຂອງເດັກນ້ອຍ.

ຂ. ພວກເຮົາມີຄວາມຫວັງ ຫຍັງແດ່ຈາກເດັກນ້ອຍ ? ສິ່ງສໍາຄັນກໍຄື ຄວາມຫວັງທີ່ເດັກນ້ອຍຈະສາມາດ
ເຮັດໄດ້.

໑. ຖ້າເຮົາບັງຄັບຫລາຍຈົນເກີນໄປ ເດັກນ້ອຍຈະກາຍເປັນຄົນລັງເລໃຈ, ຍອມແມ່ຕໍ່ເຫດການຕ່າງໆ
ເປັນໂຮດປະສາດ ແລະ ບໍ່ກາຈະຫົດລອງກັບສິ່ງຕ່າງໆ ຈະອາສັຍຜູ້ອື່ນເຮັດໃຫ້ຢູ່ເລ່ອຍ.

໒. ຖ້າຫາກເຮົາບັງຄັບນ້ອຍຈົນເກີນໄປ ຈະສອນໃຫ້ເດັກນ້ອຍບໍ່ຮູ້ຈັກຊ່ວຍຕົນເອງ, ຈະກາຍເປັນຄົນ-
ອາສັຍຜູ້ອື່ນ, ຊຶ່ງຈະເຮັດໃຫ້ເດັກນ້ອຍຫມິດຄຸນຄາ ໃນຕົວຂອງເຂົາເຈົ້າເອງ.

໓. ພວກເຮົາຕ້ອງຮູ້ຈັກວ່າ ພວກເຮົາມີຄວາມຫວັງຫຍັງ ?

໗. ໂດຍທົ່ວໄປແລ້ວ ພວກເຮົາຕ້ອງຮູ້ຈັກເຖິງວັຍຂອງເດັກນ້ອຍ ທີ່ກໍລັງຈະເຮັດຕົບໂຕ ແລະ
ຄວາມສາມາດ ຂອງເດັກນ້ອຍແຕ່ລະຄົນ.

ຂ. ລັກສະນະທາງຕ່າງໆ, ນິສັຍ ແລະ ອາຣົມ ຣະດັບຄວາມຮູ້ຄວາມສາມາດທີ່ເດັກນ້ອຍ
ສແດງອອກຈະຫວາງຢູ່ໃນສະຖານທີ່ບອນລຽງເດັກ.

ຄ. ພວກເຮົາຄວນຈະເຮັດແນວໃດ ?

໑. ເອົາໃຈໃສ່ຕໍ່ເດັກນ້ອຍ.

໒. ເດັກນ້ອຍເກີດມາບາງຄົນ ມີນິສັຍ ກໍາເຮັດກ້າຫົດລອງ ຕໍ່ສິ່ງຕ່າງໆ ຖ້າພວກເຮົາໃຫ້ການສນັບ-
ສຸນູນ ແລະ ໃຫ້ໂອກາດຢ່າງອິດສະຣະພາບແລ້ວ ເຂົາເຈົ້າຈະກາຍເປັນຄົນທີ່ຍອມຮັບຕໍ່ການຫາຫາຍ
ຕ່າງໆທີ່ເກີດຂຶ້ນ.

໓. ເດັກນ້ອຍບາງຄົນ ເກີດມາກໍມີນິສັຍກ້າຫົດລອງຕໍ່ສິ່ງຕ່າງໆ, ຕາມຫົນມະຈາດແລ້ວເດັກນ້ອຍຜູ້ນັ້ນ
ຈະເຮັດຫຍັງກໍຣະມັດຣະວັງ, ຈະຕ້ອງມີການຍົວະເຍົາ ຫລື ພາເຮັດຈົ່ງເຮັດ.

໔. ເດັກນ້ອຍບາງຄົນ ກໍບໍ່ເຮັດສິ່ງໃດເຊັ່ນຕົນເອງ, ພວກເຮົາຕ້ອງເຂົ້າໃຈ ແລະ ຄວນຫາວຽກ ຫລື
ສິ່ງໃດສິ່ງໜຶ່ງ ທີ່ເຮັດໄດ້ງ່າຍໆ ໃຫ້ເຂົາເຈົ້າເຮັດໃຫ້ມັນແລ້ວ.

໕. ໃຫ້ເດັກນ້ອຍ ພາຍາມເຮັດແນວໃດແນວໜຶ່ງດ້ວຍຕົວເຂົາເອງ ຫລາຍເທົ່າໃດຢ່າງເປັນການດີ.

໖. ຄວາມສາມາດຂອງເດັກນ້ອຍ ແຕ່ລະຄົນບໍ່ຄືກັນ ຂຶ້ນກັບສະພາບຂອງຮ່າງກາຍ ແລະ ອາຣົມຂອງ
ເຂົາເຈົ້າ.



- ກ. ເດັກນ້ອຍຕ້ອງຮຽນຮູ້ ວິທີການຕິດຕໍ່ ຫລື ການສຳພັນອອກຈາກຄວາມຮຽກຮ້ອງຂອງເຂົາເຈົ້າ.
- ກ. "ອາ" ຫລື ການຊົມ ຄວນຈະປ່ຽນມາເປັນການໃຊ້ຄຳເວົ້າ ເພື່ອໃຫ້ເດັກນ້ອຍເຂົ້າໃຈ. ເດັກນ້ອຍທີ່ຍັງຢາກບໍ່ເປັນ ຕ້ອງການຟັງຄວາມເວົ້າເພື່ອໄວ້ເປັນຕົວຢ່າງ ທີ່ພວກເຂົາເຈົ້າຈະນຳເອົາມາໃຊ້ ເມື່ອເວລາທີ່ເຂົາເຈົ້າຈະສາມາດ ເວົ້າອອກມາດ້ວຍຕົນເອງໄດ້.
- ຂ. ຕັ້ງຄູ່ແຜນເດັກນ້ອຍເກີດໃໝ່ກໍ່ຕາມ ຢ່າອຸໃຈ "ພາສາເດັກນ້ອຍຢາກ" ເວົ້ານຳເດັກນ້ອຍໃຫ້ໃຊ້ພາສາທີ່ມີນະຄາ ແລະ ເນອຄວາມຂອງການຢາກເວົ້າ ຢ່າອຸຫຍໍ້ຄວາມເວົ້າ.
- ຄ. ສູນັບສູນໃຫ້ເດັກນ້ອຍເວົ້າພາສາຂອງຕາມ. ຢ່າເຮັດໃຫ້ເດັກນ້ອຍ ແອວ ຮອງຄາງ ຮອງໃຫ້ຮອງສຽງດັງ (ກັງຄໍຮອງ) ຫລື ເອົານວນຊຳລອງຂອງເຂົາເຈົ້າຕ້ອງການ.

໑. ເມື່ອເດັກນ້ອຍໄດ້ຮັບຄວາມບາດເຈັບ ພວກເຮົາຈະເຫັນໄດ້ວ່າ ມີບາດເຈັບຫຼາຍຊໍ່ໃດ ບາງທີເດັກນ້ອຍອາດຈະເສີຍໄປເລີຍ (ບໍ່ເຈັບຫຼາຍປານໃດ ?) ຖ້າຫາກຜູ້ໃຫຍ່ເຮົາບໍ່ເວົ້າຕໍ່ໄປ (ຫວງ) ຫລື ອອຍ - ເດັກນ້ອຍຜູ້ນັ້ນ ກໍ່ຈະບໍ່ຮອງໃຫ້ອອກມາ.

- ກ. ຢ່າໂດດເຮັດເສີຍເນີຍ ຕໍ່ການເຈັບຂອງເດັກນ້ອຍ ແຕ່ໃຫ້ຢືນຈອບເບິ່ງຢູ່ທາງດ້ານຫລັງ ສັງເກດເບິ່ງວ່າ ເດັກນ້ອຍຜູ້ນັ້ນຈະມີພຶດຕິການແນວໃດ ກ່ອນທີ່ທ່ານຈະເຂົ້າໄປເບິ່ງ ຫລື ຈຸບ.
- ຂ. ເຮັດຈິດໃຈໃຫ້ສົງໄສ ແລະ ປຶກສາຫາລືຕາມຄວາມເປັນຈິງ ວ່າເດັກນ້ອຍ ຫລື ຜູ້ໃຫຍ່ ຈະແກ້ໄຂການເຈັບເປັນນັ້ນດ້ວຍວິທີໃດ ແລະ ຈະເຮັດແນວໃດເພື່ອຫາທາງປ່ອງກັນ ບໍ່ໃຫ້ເດັກນ້ອຍເກີດຄວາມເຈັບຂ້າມມາອີກ ໃນອານາຄົດ.

- ໖. ຈະຕ້ອງເປັນຄົນ ທີ່ມີຄວາມອົດຫົນ.
- ໑໐. ຈະຕ້ອງເປັນຄົນ ທີ່ມີຄວາມອົດກັ້ນ ໂນໂຫໂຫໂສ.
- ໑໑. ຈະຕ້ອງເປັນຄົນ ທີ່ມີບັນຍາກາດທີ່ສົດຊື່ນ, ໃຫ້ຄວາມຮັກແພງ ແລະ ສົ່ງເສີມໃຫ້ເດັກນ້ອຍມີກຳລັງໃຈຢູ່ສະເໝີ.

໑. ການແອບ (ສອນ) ວິທີການ ໃຊ້ຫວງນ້ຳ - ເປັນສິ່ງນຶ່ງຂອງການຄາດຫມາຍ ທີ່ຜູ້ໃຫຍ່ສ່ວນຫລາຍມັກຈະເກີດຄວາມໂນໂຫໂຫໂສ (ຄວບຄຸມສະຕິບໍ່ໄດ້) ຕໍ່ເດັກນ້ອຍ ໃນເມື່ອເຂົາເຈົ້າຍາກສາມາດ ທີ່ຈະປະຕິບັດໄດ້ຕາມຄວາມຕ້ອງການ.

- ໑. ຈະເລີນຕັ້ງຕອນໃດ ?
 - ກ. ເດັກນ້ອຍເກີດໃໝ່ (ຕັ້ງແຕ່ເກີດ) ໂດຍການເວົ້າລືມກັບເດັກນ້ອຍ ໃນຕອນທີ່ປ່ຽນໄດ້ເປັນ.
 - ຂ. ເດັກນ້ອຍທີ່ໃຫຍ່ແຕ່ແລວ (ຮູ້ຈັກຄວາມ) ໃຫ້ເຂົາເຈົ້າຈັບ ໄດ້ເປັນ ທີ່ປ່ຽນຈຸນ, ໃຫ້ພາເຂົາເຈົ້າໄປເບິ່ງຫວງສ່ວນວ່າເປັນແນວໃດ ? ຄົນອື່ນໃຊ້ຫວງນຳແນວໃດ ? ສູນໃຫ້ເດັກນ້ອຍຢ່າຫນາອາຍ ແລະ ແອບໃຫ້ເຂົາຖາມ ແລະ ລືມຫຼາຍຢ່າງກ່ຽວກັບການໃຊ້ຫວງນ້ຳ.
- ໒. ເດັກນ້ອຍໃຫຍ່ຊໍ່ໃດ ? ຫລື ຕອນໃດ ? ທີ່ເດັກນ້ອຍຈຶ່ງຈະມອນໃນການໃຊ້ຫວງນ້ຳ.
 - ກ. ເດັກນ້ອຍສ່ວນຫລາຍ ແລະ ມອນທີ່ຈະສອນການໃຊ້ຫວງນ້ຳໃດ ໃນອາຍຸຮະຫວາງ ໒ ຫາ ໓ ປີ ແຕ່ເດັກນ້ອຍອາຍຸ ໒ ປີເຕັມ ບໍ່ຄວນຈະສອນໃນການໃຊ້ຫວງນ້ຳ.
 - ຂ. ມີລິນ ເຊັດ (Milan Sheath) ຄື ເສັ້ນປະສາດທີ່ກ່ຽວກັບການຄວບຄຸມຂອງການຖາມ. ເສັ້ນປະສາດສ່ວນນຶ່ງຂອງເດັກນ້ອຍ ຕ້ອງໃຫຍ່ສົມບູນເຕັມຂຶ້ນເສັ້ນກ່ອນ ເຂົາເຈົ້າຈຶ່ງຈະສາມາດ ຄວບຄຸມການເນອ ສ່ວນຫຼັກຂອງກັບການປ່ອຍ ຫລື ອິດກັນການຖາມຫນັກ ຫລື ຖາມເບົາໄດ້.



ຄ. ການສະແດງອອກຂອງເດັກນ້ອຍ.

໑. ການແຕກງ ຫລື ບໍ່ເປັນເປັນເວລາການ.

໒. ສະແດງອາການບໍ່ສດວກ ໃນເວລາທີ່ມີການປຽກຊຸມ ຫລື ເປັນ.

໓. ເດັກນ້ອຍຈະຖາມ ໃຊ້ຫຍັງນັ້ນ.

ງ. ສອນ ຫລື ຍິວະເດັກນ້ອຍ ໃຫ້ເຮັດຕາມທຳນຽມຕອງການ.

ຈ. ເດັກນ້ອຍທີ່ເລີ່ມຮຽນ ການໃຊ້ຫຍັງໃຫມ່ ຈະໃຫ້ຄວາມຮ່ວມມື ໃນການປະຕິບັດແນວອື່ນນຳ.

ສ. ເດັກນ້ອຍຈະໄດ້ຮັບການແນະນຳ ໃຫ້ຮູ້ຈັກການຄວບຄຸມ ຫາງດານອື່ນໆຄືກັນ.

ຊ. ຖາຫາກຫານສອນ ເດັກນ້ອຍໃຫ້ໃຊ້ຫຍັງໃນເວລາທີ່ໄປ ຈະເຮັດໃຫ້ເດັກນ້ອຍ ມີບັນທຶກຄວາມ ບໍ່ສຳເລັດ (ເພາະບໍ່ສາມາດຈະປະຕິບັດໄດ້ ຕາມຄວາມຕອງການຂອງຫານ).

ນ. ວິທີການສອນໃຊ້ຫຍັງນັ້ນ.

ກ. ຢ່າກັງວົນ ຫລື ຫວງໃນການສອນໃຊ້ຫຍັງນັ້ນຫລາຍເກີນໄປ.

ຂ. ເລີ່ມຕົ້ນໂດຍການສອນ ໃຊ້ຫຍັງນັ້ນໃຫ້ເປັນເວລາ.

໑. ຈັດຫລັດຕັ້ງເວລາໃດ ເວລານຶ່ງສຳຫລັບໃຫ້ເດັກນ້ອຍໄປໃຊ້ຫຍັງນັ້ນ - ອາດຈະບໍ່ໄດ້ຜູ້ລິ ຢານໃດ ໃນຕອນແອບເດັກນ້ອຍໃຫມ່ໆ.

໒. ບໍ່ຈຳເປັນຈະຕອງໄປຫຍັງຫຼາຍໆຄັ້ງ. ເມື່ອເດັກນ້ອຍຫາກໃຊ້ຫຍັງນັ້ນເວລາໃດ ເວລານຶ່ງເປັນປະຈຳ ກໍຄວນອານຸຍາດໃຫ້ເຂົາໄປໃຊ້ໃນເວລາຕອນຕອດໄປ.

໓. ເດັກນ້ອຍຫມົດຫຼັກຄືນ ອາດຈະໃຊ້ຫຍັງນັ້ນໃນເວລາດຽວກັນ ຊຶ່ງມັກຈະເກີດຂຶ້ນກັບກຸ່ມ ຂອງເດັກນ້ອຍ ທີ່ແອບໃຫມ່ໆເຊັ່ນ : ການອອກໄປຫລິ້ນຫາງນອກ ຫລື ວາຫລັງຈາກ ການກິນອາຫານທຽງແລ້ວ.

໔. ສຳຫລັບເດັກນ້ອຍທີ່ຮຽນໃຊ້ຫຍັງໃຫມ່ ມັກຈະເປັນຜູ້ອື່ນເປັນຕົວຢ່າງສະເມີ.

ຄ. ໃຫ້ຈຳເວນ ການສອນໃຫ້ ບໍ່ຄືກັນກັບການຝຶກແອບເດັກນ້ອຍ. ເດັກນ້ອຍຈະໃຊ້ຫຍັງນັ້ນ ເມື່ອຜູ້ໃຫ້ໝາໄປ ແຕ່ເຂົາອາດຈະບໍ່ຈຳເປັນຈະໄປຫຍັງນັ້ນດ້ວຍຕົນເອງ ເຖິງແມ່ນວ່າ ເຂົາຕອງການຢາກໃຊ້ຫຍັງນັ້ນແລ້ວກໍຕາມ.

ງ. ຖາຫາກວ່າ ເດັກນ້ອຍຢາກກິນ, ຂັດຂຶ້ນ, ຮອງໃຫ້ ບໍ່ຢາກໄປຫຍັງນັ້ນ ໃຫ້ປ່ອຍໄປຊົ່ວຣະຍະ ນຶ່ງກອນ.

ຈ. ຢ່າໄດ້ຖືເອົາການຝຶກແອບ ການໃຊ້ຫຍັງນັ້ນໄປເປັນບັນຫາ.

ສ. ຢ່າລົງໂທດ, ດາວາ ຫລື ຈົມ ຖາຫາກວ່າເດັກນ້ອຍບໍ່ສາມາດ ຈະໄປໃຊ້ຫຍັງນັ້ນໄດ້ດ້ວຍ ຕົນເອງ ເພາະມັນອາດຈະສ້າງບັນຫາຫາງດານຈິຕໃຈ ແລະ ຮາງກາຍຂອງເດັກນ້ອຍ.

ຊ. ບາງທີ ເດັກນ້ອຍກໍບໍ່ມັກໄປໃຊ້ຫຍັງນັ້ນ ດ້ວຍຕົນເອງເພື່ອເປັນການຫົດລອງຜູ້ໃຫ້ ໃຫ້ເຮັດ- ຈິຕໃຈໃຫ້ດີ ແລ້ວແອບໃຫ້ເດັກນ້ອຍຜູ້ນັ້ນຮັບຜິດຊອບໃນການທຳຄວາມສອບຖາມຂອງນັ້ນ ຫລື ຈາກທີ່ເຂົາໄດ້ໃຊ້ຫຍັງນັ້ນແລ້ວ - ການເຮັດເຊັ່ນນີ້ ອາດຈະເປັນການແກບັນຫາໃນຣະຍະສິ້ນໄດ້.

ດ. ເດັກນ້ອຍບາງຄົນ ຢາກກິນໃນການໃຊ້ຫຍັງນັ້ນ (ເວລາເປີດນັ້ນລຶງ) ອາດຈະຕອງໄດ້ໃຊ້ຕົນຶ່ງ.

ຕ. ເດັກນ້ອຍບາງຄົນ ຈະຕອງໄດ້ໃຊ້ເວລາສ່ວນຕົວ ຣະຍະນຶ່ງກອນ ກອນທີ່ເຂົາຈະຖາຍໄດ້.

ຖ. ເດັກນ້ອຍບາງຄົນ ຈະຕອງໄດ້ຍິວະເສຍກອນ ຈຶ່ງຈະເຮັດ.

ທ. ຢ່າໄດ້ຫລັງຜິດສຳເລັດ ໃນການຝຶກແອບ ໃນຣະຍະສິ້ນໆ.

- ນ. ຖ້າຫາກວ່າເດັກນ້ອຍ ປະຕິບັດໄດ້ບໍ່ຄ່ອຍດີປານໃດ ໃນຂັ້ນຕົ້ນ ຈຶ່ງພະຍາຍາມສົ່ງເສີມ ແລະ ໃຫ້ກຳລັງໃຈແກ່ເຂົາເຈົ້າ.
- ບ. ຖ້າຫາກວ່າ ພຣະແມ່ຂອງເດັກນ້ອຍຕ້ອງການຢາກໃຫ້ ແອບລຸກຂອງເຂົາເຈົ້າເຮືອງ ຂໍ - ຢ່ຽວ ກ່ອນອາຍຸຂອງເດັກນ້ອຍ ຫາກຄິດວ່າຈະແອບໄດ້ - ຫາງຫົດຫຸ້ນ ບໍ່ຄວນຈະຮັບເອົາເດັກນ້ອຍ ຜູ້ນັ້ນ.

ແບບຝຶກຫັດ ໃນການແກ້ບັນຫາ

ຄຳແນະນຳ : ໃຊ້ເວລາຮະຍະນຶ່ງ ເພື່ອຕົບຫວນ ການແກ້ບັນຫາຊຶ່ງອາດຈະເກີດຂຶ້ນ ແລະ ປຶກສາຫາລື ວິທີຕັດ ເພື່ອແກ້ຂໍ້ ບັນຫາເລົ່ານັ້ນ.

໑. ແຜນຂອງ "ສິມພອນ" ບຸກຫາວ່າ ເຂົາອາຍຸໄດ້ ໒ ປີແລ້ວ ແລະໄດ້ຮັບການຝຶກແອບ ວິທີການໃຊ້ ຫອງນ້ຳ ບໍ່ຕ້ອງການໃສ່ ໄດເປ້. ແຕ່ເຖິງຢ່າງໃດກໍຕາມ "ສິມພອນ" ກໍມີບັນຫາເກືອບຫຼກງຸ້ມ - ບາງທີ ຫາມຕອງໄປຊື້ ໄດເປ້ ໃຫ້ເຂົາດວຍຕົນເອງ. ແຜນຂອງ "ສິມພອນ" ຍັງຍັງຢືນວາລຸກຂອງ ລາວ ບໍ່ຕ້ອງການໃສ່ ໄດເປ້ ! ຫາມຄວນຈະເຮັດແນວໃດ ?
໒. ເມື່ອ "ດາຣາ" ອາຍຸໄດ້ ໖ ເດືອນປ່ອຍໃຈຄົນດຽວ ມັກຈະຮຸ່ງໃຫ້ - ເມື່ອຫ່ານຍ່າງເຂົ້າໄປຫາ ເຂົາຈາເປັນຫຍັງຈຶ່ງໃຫ້ ; ດວຍເຫດນັ້ນເມື່ອເວລາຢູ່ບ້ານ ແຜນຂອງ "ດາຣາ" ບຸກວ່າເມື່ອເວລາ "ດາຣາ" ໃຫ້ຈະຕ້ອງມີຄົນຍ່າງເຂົ້າໄປຫາ "ດາຣາ" ຈຶ່ງຈະເຮົາໃຫ້ ແລະ ແຜນຂອງ "ດາຣາ" ກໍບໍ່ຢາກໃຫ້ລູກຂອງລາວເປັນດັ່ງນັ້ນ. ແລວຫາມຄິດວ່າຈະແອບເດັກນອຍຜູ້ນ ດວຍວິທີໃດ ?
໓. "ໄພວັນ" ນາບຸນລ້ຽງເດັກຊ້າງຫຼກງຸ້ມ ແລະ ຮູ້ສຶກວ່າລາວເຫງົາອນອນຫຼກງຸ້ມເວລາ ຫ່ານເຂົ້າໃຈວ່າ "ໄພວັນ" ໄດ້ຖືກອານຸຍາດໃຫ້ຢູ່ເດີກ (ຫລັງຈົນເດີກ) ໃນຂະນະດຽວກັນ "ໄພວັນ" ກໍບໍ່ມັກຫລິ້ນນຳ ເພື່ອນຝູງ ແລະ ບໍ່ມີຄວາມຮູ້ສຶກແບບ ກະຕຸລົມແຕ່ຢ່າງໃດ ! ຫາມຄິດວ່າຈະປຶກສາຫາລືກັບ ພໍ່ແມ່ ຂອງ "ໄພວັນ" ວິທີໃດ ?
໔. "ຫະນົງສັກ" ຜູ້ມີອາຍຸ ໑ ປີແລ້ວ, ນາບຸນລ້ຽງເດັກນອຍຫຼກງຸ້ມ ຫລັງຈາກທີ່ໂຮງຮຽນເລີກແລ້ວ. ເຂົາບອກວ່າ : ເຂົາບໍ່ເຂົ້າໃຈໃນເມື່ອຫາມວ່າ ພາສາອັງກິດນຳເຂົາ. ແລະບໍ່ປະຕິບັດຕາມຄຳ ບອກສອນຂອງຫາມ ທີ່ເປັນພາສາລາວ. "ຫະນົງສັກ" ຄິດວ່າ ເວລາທີ່ຫາມຢາກພາສາອັງກິດນຳ ເຂົາ ພາໃຫ້ເປັນຕາຫົວເຮາະເພາະສຳນຽງ ຂອງຫາມບໍ່ຖືກຕ້ອງຕາມເຂົາຄິດ. ຫາມຄວນຈະແກ້ ໃຂບັນຫາເຫລົ່ານັ້ນວິທີໃດ ?



ການເກົ້າໄຂ ຄວາມປະພຶດ ຂອງເດັກນ້ອຍ



- ໗. ການວາງໝາຍ ສຳຫລັບຄວາມປະພຶດທີ່ກົງກັນຂ້າມ ຂອງເດັກນ້ອຍ.
 - ໑. ໃຫ້ຄວາມລຽງດູ, ການນັບຖື, ຄວາມເຫັນພ້ອມ ແລະ ຄວາມເຫັນໃຈຕ່າງໆ.
 - ໒. ຈົ່ງຫລີກເວັ້ນຈາກການໃຫ້ອານຸຍາດ ຫລື ໃຊ້ອຳນາດຫລາຍເກີນຂອບເຂດ.
 - ໓. ຈົ່ງໃຫ້ລາງວັນ ໃນການປະພຶດດີຂອງເດັກນ້ອຍ.
 - ໔. ຫານຈະຕ້ອງສອນວິທີຕ່າງໆໃຫ້ແກ່ເດັກນ້ອຍ ເຊັ່ນການແນະນຳ ຫລື ຄວາມຊ່ວຍເຫລືອ ເພື່ອເຂົາຈະໄດ້ເອົາໄປໃຊ້ຢ່າງມີເຫດຜົນ ໃນຊີວິດຂອງເຂົາເຈົ້າ.
 - ໕. ການບໍ່ອີກາມ ຫລື ການສແດງບົດບາດເພື່ອເປັນຕົວຢ່າງໃຫ້ແກ່ເດັກນ້ອຍ.
 - ຫານຈະຕ້ອງ ມີຄວາມສຸມາຍອອນໂຍນ ເຊັ່ນຕົວຢ່າງ : "ກະຣຸນາ" "ຂອບໃຈ" ຫລື "ຂອບຂໍ້ໂທດ" ເປັນຕົ້ນ.
 - ຫານຈະຕ້ອງ ເຕັມໃຈໃນການຟັງ ຫລື ສົນໃຈໃນການເວົ້າຂອງເດັກນ້ອຍ.
 - ຫານຈະຕ້ອງ ເປັນຄົນເຜື້ອແຜ່ ແບ່ງປັນຄືນອັນ.
 - ຫານຈະຕ້ອງ ໃຫ້ຄວາມຊ່ວຍເຫລືອເທົ່າທີ່ຄວນ.
 - ຫານຈະຕ້ອງເຕັມໃຈໃນການຍອມຮັບ ແລະ ການຂໍໂທດເວລາທີ່ເດັກນ້ອຍ ໄດ້ມີການເຮັດຜິດພາດ.
 - ຫານຈະຕ້ອງ ໃຊ້ຄຳເວົ້າທີ່ກົງກັນຕົວຢ່າງ : "ກະຣຸນາຢ່າງ" - "ກະຣຸນາເວົ້າສຽງຄອບງູງ".
 - ຫານຈະຕ້ອງ ໃຫ້ຄວາມສຳຜັດຢ່າງອອນໂຍນ.
 - ໖. ຫານຈະຕ້ອງໃຫ້ຄວາມເບິ່ງແຍງ ຢ່າງທົ່ວເຖິງແລະພຽງພໍ.
 - ໗. ຫານຈະຕ້ອງ ມີຄວາມອົດທົນ, ຄວາມສາມາດໃນການອົດກັ້ນ ຄວາມໂມໂຫຍຢ່າງສັງຂົງ ເຖິງແມ່ນວ່າ ຫານຈະມີການຄຽດແຄນ ໃນກໍລະນີໃດໆກໍຕາມ.
 - ໘. ເດັກນ້ອຍມັກຈະມີສຸດ ເບິ່ງບານເຮືອນຂອງຫານ.
- ຂ. ເຫດຜົນ ທີ່ບໍ່ສາມາດຈະຍອມຮັບ ໃນຄວາມປະພຶດຂອງເດັກນ້ອຍໄດ້.

ຫານຈະຕ້ອງຖາມຕົນເອງ ເລື້ອຍໆວ່າເປັນຫຍັງ ? ໃຫ້ໃຊ້ເວລາຄະຍະນັ່ງ ເພື່ອເປັນການພິຈາລະນາເບິ່ງຄວາມເປັນໄປ ແລະ ເພື່ອໃຫ້ເຂົາໃຈໃນສະຖານະການທີ່ເກີດຂຶ້ນ ກ່ອນທີ່ຫານຈະເຂົ້າໄປເຖິງຕົວຂອງເດັກນ້ອຍ.

 - ໑. ຄວາມບຶກກະຕິ ແລະ ຄວາມສຳຄັນຂອງການສແດງອອກ ໂດຍທົ່ວໄປ.
 - ໒. ເດັກນ້ອຍຫຍັງບໍ່ຕ້ອງຮຽນສາ ອາດຈະມີຄວາມບຶກກະຕິໃນລັກສະນະທາຕ່າງໆຂອງດ້ານການປະຕິບັດ ແລະ ບໍ່ມີເຫດຜົນພຽງພໍ.
 - ໓. ເດັກນ້ອຍບໍ່ມີຄວາມສາມາດ ໃນການຄືບຄຳສະນາຄົມ ແລະ ຄວາມຮູ້ສຶກຕ່າງໆ.
 - ໔. ເດັກນ້ອຍແຕ່ລະຄົນ ບໍ່ມີກົດເກນບຽບ ບໍ່ມີຄວາມຫວັງ ແລະ ເຫດຜົນຂຶ້ນຢູ່ກັບຂົນອາຍຸຂອງເຂົາເຈົ້າ.
 - ໕. ເດັກນ້ອຍ ອາດຈະບໍ່ເຂົ້າໃຈກ່ຽວກັບ ກົດເກນບຽບວິໄນຂອງຫານດ້ວຍເຈດຕະນາ.
 - ໖. ເດັກນ້ອຍ ຈະມີຄວາມສັບສົນກັບສິ່ງຕ່າງໆ ຂອງແຕ່ລະມື້ ໃນການຕໍ່ສູ້ບ່ອນລຽງເດັກນ້ອຍ ແບບຢູ່ບານເຮືອນ ຫລື ຕາຕ່າງກັບການຢູ່ບານເຮືອນຂອງເຂົາເຈົ້າ.
 - ໗. ຄວາມຄັບແຄນ ກັບການເປັນຢູ່ເວນກັບເດັກນ້ອຍຜູ້ອື່ນ.



- ຊ. ເດັກນ້ອຍຮູ້ສຶກ ມີຄວາມໂສກເສົ້າໃນການປ່ຽນແປງ ຈິວິດ ຂອງຄອບຄົວ.
- ຜ. ການຕັ້ງໃຈທຽວຊອກຫາ ບອນຕາງໆ.
- ໑໐. ການເມື່ອຍເມັດ.
- ໑໑. ການເຈັບໃຈ.
- ໑໒. ການເປັນອາໄສ.
- ໑໓. ການຢ້ານກົວ.
- ໑໔. ການໂກດແຄນ ໂມໂຫ.
- ໑໕. ການບໍ່ມີຄວາມສບາຍໃຈ ກ່ຽວກັບສິ່ງແວດລ້ອມ.
- ໑໖. ບາງທີ ເດັກນ້ອຍກໍຮູ້ສຶກມີຄວາມດຶງ.

- ຄ. ຫ້າມຈະຕ້ອງ ແກ້ບັນຫາ ກ່ອນທີ່ເຫດການເຫລົ່ານີ້ ຈະເກີດຂຶ້ນ.
 - ໑. ໃນກໍລະນີ ທີ່ມີການຖືກທຽວເກີດຂຶ້ນໃນທ່ານຊອກຫາບຸນຄວາມຈິງ ແລະ ຄວາມປະພຶດ ຂອງເດັກນ້ອຍ ແຕລະຄົນ.
 - ໒. ໃຫ້ທ່ານທຶບຫວນຄົນຫລາຍໆເທື່ອ.
 - ໓. ໃຫ້ຮຽນຮູ້ ແລະ ສົ່ງເສີມຄວາມຮູ້ສຶກຂອງເດັກນ້ອຍ ຄົນອື່ນເຊິ່ງດຽວກັນ.
 - ໔. ການພັກຜ່ອນ ຫລື ຫາງອອກຢ່າງອ່ອນ.
 - ໕. ໃຫ້ເຮັດເສຍກ່ຽວກັບ ຄວາມປະພຶດຂອງເດັກນ້ອຍ ທີ່ທ່ານບໍ່ສາມາດຈະຮັບໄດ້.

- ງ. ຫລັກວິຊາການ ທີ່ໃຊ້ຢ່າງໄດ້ຜົນ ສຳຫລັບການຄວບຄຸມຂອງການປະພຶດ ທີ່ບໍ່ເໝາະສົມ.
 - ໑. ຣະບຽບວິນັຍ ເມື່ອເວລາທີ່ຜ່ານມີຄວາມຈຳເປັນ.
 - ກ. ອາດຈະເປັນຜູ້ລຸບຸດ ໃຫ້ແກ່ເດັກນ້ອຍຜູ້ອື່ນ - ບໍ່ແມ່ນທ່ານເປັນຜູ້ ທີ່ຈຸນເວົ້າເດັກເຫລົ່ານັ້ນ ແຕ່ທ່ານຈະຕ້ອງຕັ້ງເດືອນເຂົາໃນເວລານັ້ນໂລດ - ແຕ່ໃຫ້ຖືກຕ້ອງ ແລະ ສຸຂຸມ ແລະ ກໍ່ເປັນພ້ອມແກ່ເດັກນ້ອຍ.
 - ຂ. ການຫຳລາຍຊັບສິນຕາງໆ
 - ຄ. ການເຮັດໃຫ້ຕົວເອງ ໄດ້ຮັບອັນຕລາຍ.
 - ງ. ການບໍ່ພົ່ງຖອຍຫອຍຄວາມ ແລະ ຣະເມີດກິດຣະບຽບຂອງບ້ານເຮືອນ.
 - ໒. ໃຫ້ເລືອກວິທີ ການລົງໂທດເດັກນ້ອຍ.
 - ກ. ສົ່ງເຫລືອຕາມນາ.
 - ຂ. ເວົ້າສັ່ງຂອງເດັກນ້ອຍມັກຫລິ້ນ ຫຼື ອອກຈາກເຂົ້າເຈົ້າ.
 - ຄ. ການປ່ອຍດາ - ແລະ ຕີບຕີ ຈາກຜູ້ລຽງດູ.
 - ໑. ໃຫ້ເດັກນ້ອຍເຫັນຄວາມໂມໂຫຂອງທ່ານ ແລະ ໃຫ້ເຂົາຮູ້ວ່າການໂມໂຫນ່ມຸ່ງ ຫລາຍຂຶ້ນ.
 - ໒. ແລະ ໃຫ້ເຂົາເຫັນວ່າທ່ານຮັກເຂົາຂະນາດໃດ ແລະ ມີຄວາມຮູ້ສຶກຍິນດີ ທີ່ຈະບໍ່ໃຫ້ເຂົາໃນເມື່ອຫາກເຂົາປະພຶດຕົວດີ.
 - ງ. ໃຫ້ອອບເປັງ ອາການພັກໃຫ້ຂອງເດັກນ້ອຍຕລອດເວລາ.
 - ຈ. ໃຫ້ຍັບຍັງ ຫລື ຫາມປາມເດັກນ້ອຍ.

ຝ. ການຍົກຕົນເອງ - ການຍູ້ຍາກ. ຈຶ່ງແມ່ນວ່າ ມັນຈະເຂົ້າມາໃກ້ຕົວຂອງທ່ານ ກໍ່ຕາມ ຄວນຈະຍັບຍັງເດັກນ້ອຍໃຈ ໃຫ້ສແດງລັກສະນະ ຫາທາງຕໍ່ເດັກນ້ອຍເຊິ່ງວ່າ :
 "ຂອຍຈະຍັບອອມ ໃຫ້ເຈົ້າກັດຄົນອື່ນອີກຕໍ່ໄປ".



- ໔. ໃນເມື່ອຫາກມີບັນຫາເຫລົ່ານີ້ເກີດຂຶ້ນ ໃຫ້ໄປປຶກສາກັບພໍ່ແມ່ຂອງເດັກນ້ອຍນັ້ນໂລດ.
- ກ. ໃຫ້ຄຳແນະນຳ ຫລື ຊ່ວຍເຫລືອພໍ່ແມ່ຂອງເດັກນ້ອຍ ໃຫ້ອາດເຖິງຄວາມຊຳນຶກຊຳນານ ບໍ່ໃຫ້ເວົ້າຕາມຖານະຂອງນັກຊ່ວຍຊາມ ໃຫ້ຄວາມສັບສູນແກ່ພໍ່ແມ່ ແຕ່ວ່າ ຫານຢ່າໄດ້ເກັບເອົາບັນຫາເຫລົ່ານີ້ໄປຄິດເປັນເລື່ອງສ່ວນຕົວ.
- ຂ. ໃຫ້ຫາປຶກສາຫາລື ຫັ້ນທີຫ້າໃດ - ໃຫ້ຫາຄູ່ຄູ່ຮຽນທີ່ຈະໃຊ້ເວລາຍາວຊຳ ໃດໃນການຫັນຕໍ່ການປະພຶດຂອງເດັກນ້ອຍ ໃຫ້ສັງເກດ ແລະ ມີຈຳນວນ ຫານຢ່າໄດ້ຄິດວ່າ ພໍ່ແມ່ຂອງເດັກນ້ອຍຈະຮູ້ ແລະ ເຂົ້າໃຈເອົາເລື່ອງ.
- ຄ. ຫລືກວ່ານາກການ ເຮັດໃຫ້ບັນຫາຕ່າງໆເກີດຂຶ້ນໂດຍບໍ່ຈຳເປັນ - ຫາງຫົດ ຫາມຄວນຈະຈຳກັດ ໃຫ້ໃຈສຸດເທົ່າທີ່ຈະເຮັດໄດ້.
- ງ. ຢ່າໄດ້ເຮັດໃຫ້ ພໍ່ແມ່ເກີດຄວາມກັງວົນໃຈ ກຽວກັບບັນຫາເຫລົ່ານີ້.
- ຈ. ເດັກນ້ອຍຈະຢູ່ໃນສະຖານທີ່ ບາມເຮືອນຂອງຫານເປັນເວລາຍາວນານ - ຖ້າ ຫາກມີບັນຫາຕ່າງໆເກີດຂຶ້ນ ການໃຊ້ສິດໃນການບັງຄັບເດັກນ້ອຍຈະຕ້ອງຢູ່ໃນ ຂອບເຂດ.
- ສ. ໃຫ້ຫລີກເວັ້ນ ຈຳນວນຕິດຮຸນ ຫລື ກ່າວຫາ.
- ຊ. ໃຫ້ມີຈຳນວນກຽວກັບການປ່ຽນແປງ ຄວາມປະພຶດຂອງເດັກນ້ອຍ.
- ຍ. ໃຫ້ເຮັດວຽກ ຫລື ຕິດຕໍ່ກັບພໍ່ແມ່ຂອງເດັກນ້ອຍໂດຍກົງ.

- ໑. ການຊ່ວຍເຫລືອເດັກນ້ອຍທີ່ມາໃຫມ່ ໃຫ້ລົງເຄີຍກັບບ້ານເຮືອນຂອງຫານ.
- ໑. ໃຫ້ແຍກເດັກນ້ອຍທີ່ມີຄວາມຫງ່ວມເຫງົາ ອອກຈາກເດັກນ້ອຍທີ່ມີຄວາມລົງເຄີຍໃວ້ ຕ່າງຫາກ.
 - ກ. ຈົ່ງໃຫ້ຄວາມຕັກເຕືອນ ແລະ ຄຳອະທິບາຍຕ່າງໆ ລ່ວງຫນ້າແກ່ເດັກນ້ອຍ.
 - ຂ. ເດັກນ້ອຍຜູ້ນີ້ໄດ້ຖືກໄປຢຽນຢາມ ສະຖານທີ່ບອນລຽວເດັກນ້ອຍບໍ່ ? ກ່ອນທີ່ ເຂົາເຈົ້າຈະເຂົ້າຮ່ວມໃນລາຍການເຫລົ່ານີ້.
- ໒. ໃຫ້ຮູ້ໄວ້ວ່າ ເດັກນ້ອຍກໍ່ມີຄວາມຮູ້ສຶກຕ່າງໆກຽວກັບເລື່ອງນີ້.
- ໓. ໃຫ້ແນ່ໃຈວ່າ ພໍ່ແມ່ຂອງເຂົາເຈົ້າ ເຂົ້າໃຈກຽວກັບເລື່ອງນີ້.
- ໔. ຜູ້ໃຫຍ່ທຸກໆຄົນມີຄວາມຮັບຜິດຊອບກຽວກັບ ຄວາມຮູ້ສຶກຂອງເດັກນ້ອຍ.
- ໔. ການບອກການກ່າວລາຕໍ່ພໍ່ແມ່ຂອງເດັກນ້ອຍ ໃຫ້ເປັນແບບງ່າຍໆ ແລະ ຫັ້ນມະດາ.
- ໖. ຈົ່ງອານຸຍາດໃຫ້ເດັກນ້ອຍ ຈຶ່ງຂອງອັນໃດອັນໜຶ່ງ ມາຈາກບ້ານຂອງເຂົາໄດ້.
- ກ. ຫລືກວ່ານາກການປ່ຽນແປງຂອງເດັກນ້ອຍ ຈົນກ່ວາເຂົາຈະປັບຕົວໃຫ້ເຂົ້າກັບລາຍການ ຕ່າງໆໄດ້ຢ່າງສົມບູນ.
- ໑. ເດັກນ້ອຍສາມາດປັບຕົວເຂົ້າກັບຜູ້ລຽວ ໃນສະຖານທີ່ບອນລຽວເດັກໄດ້ໄວ ແຕ່ວ່າເຂົາ ອາດຈະມີຫາຫາງ ກະວົນກະວາຍໃຈ.

ສ. ການນາຍັງສະຖານທີ່ ບ່ອນລຽວເດັກ ແລະ ການກັບບ້ານ.

໑. ການນາຍັງ ສະຖານທີ່ຂອງເດັກນ້ອຍ.

- ກ. ໃຫ້ທຳນຽມຕົວກ່ອນຂະບວນ ຂອງການປະສານຂອງເດັກນ້ອຍ
- ຂ. ການຮອງໃຫ້ ຫລື ນຳ້ຕາຂອງເດັກນ້ອຍ ກໍ່ຈະຕ້ອງໃຫ້ມີຂອບເຂດເຈັບຄວາມກັນ ເພື່ອເດັກນ້ອຍ ຈະບໍ່ໂຄ່ນຳເອົາມາໃຊ້ເປັນປະຈຳຈົນເຄີຍຕົວ.
- ຄ. ເດັກນ້ອຍບາງຄົນ ກໍ່ປະສານຊົ່ວ ເພື່ອຈະຫົດສອບຄວາມຕັ້ງໃຈແນ່ຂອງເຂົາເຈົ້າ.
- ງ. ໃຫ້ສົ່ງເສີມເດັກນ້ອຍຢ່າງເປັນກັນເອງ ສັບປ່ຽນກັນຢ່າງເປັນເປົ້າໝາຍ ກັບແມ່ ຫລື ຜູ້ປົກຄອງ.

໒. ການກັບບ້ານຕ່າງໆ.

- ກ. ເດັກນ້ອຍທີ່ມີຄວາມຂັດແຍ້ງ ຫຼື ຫາກກໍ່ແນ່ຂອງເຂົາເຈົ້າມາຫາຢູ່ລູກຂອງ ໃນສະຖານ ທີ່ບ່ອນລຽວເດັກ ຈະຊ່ວຍໃຫ້ຄວາມປະສານດີ ຂອງເດັກນ້ອຍມີຫນ້າສືບສຽງ.
- ຂ. ໃຫ້ຫົດສອບ ເພື່ອຈະໃຫ້ເຫັນວ່າ ຜູ້ໃດມີອຳນາດຫລາຍກວ່າກັນ.
- ຄ. ເດັກນ້ອຍ ຈະຮູ້ ແລະ ເຫັນການເອົາໃຈໃສ່ຂອງທານ.
- ໓. ໃຫ້ທຳນຽມບ່ອນເດັກນ້ອຍ ກ່ອນທີ່ແນ່ຂອງເຂົາເຈົ້າຈະມາຮັບເອົາ.
 - ກ. ໃຫ້ມຽນບ່ອນຕ່າງໆຫລືແລວ ແລະ ຢູ່ຢ່າງສ່ວຍ ກ່ອນທີ່ແນ່ຂອງເດັກນ້ອຍຈະມາ ຮັບເອົາ.
 - ຂ. ສອນໃຫ້ເດັກນ້ອຍຮູ້ວ່າ ຮອດເວລາກັບບ້ານ ເພື່ອຈະເຮັດໃຫ້ການກັບບ້ານຂອງເຂົາ ເຈົ້າໃຈຂຶ້ນ.
 - ຄ. ພາຍາມໃຫ້ເດັກນ້ອຍຫລິ້ນຢູ່ຢ່າງສ່ວຍ ເພື່ອເປັນການສັບປ່ຽນລາຍການ.

໑. ບັນຫາ ທີ່ເກີດຂຶ້ນມາຈາກ ລູກຂອງທານ.

- ໑. ບຸກໆບັນຫາ ທີ່ເກີດຂຶ້ນມາຈາກ ການຢູ່ໃນບ້ານເຮືອນຊົ່ວຄາວຮ່ວມກັນ, ຫລື ຕ້ອງຫລິ້ນ ຮ່ວມກັນ ແຕ່ບັນຫາເກີດຂຶ້ນແກ່ ທຸກໆຄົນ.
- ໒. ເປັນກໍ່ເຮືອນ ທີ່ແກ່ໂດຍາກ.
- ໓. ການບໍ່ມີປະສານປະການ, ຄວາມອິດສາຢ້ານລົນ.
- ໔. ຄວາມຕື່ນເຕັ້ນ ໃນການຍ້າຍສະຖານທີ່ຕ່າງໆ.
- ໕. ການບໍ່ຮູ້ວ່າຈະປັບຕົວເອງເຂົາກັບຄືນອີນ.
- ໖. ການສແດງອອກແຫ່ງຄວາມໂມໂຫ ອາຣົມງູດງູດ, ການປະສານຊົ່ວ, ເພື່ອເປັນການຫົດສອບ ທ່ານເອງ ແລະ ກໍ່ເພື່ອເປັນຕົວຢ່າງອັນບໍ່ດີໃຫ້ແກ່ເດັກນ້ອຍຜູ້ອື່ນ.
- ໗. ເປັນການຫຍຸ້ງຍາກສຳຫລັບທ່ານ ທີ່ຈະເຮັດວຽກກ່ຽວກັບສິ່ງເຫລົ່ານີ້.
- ໘. ການບໍ່ຢູ່ຕົວ ແລະ ການສແດງທ່າທາງຕ່າງໆ ຕໍ່ລູກຂອງທ່ານທີ່ມີຄວາມປະສານຊົ່ວ ແຕ່ກ່າວກັນກັບ ການສແດງທ່າທາງຕໍ່ເດັກທີ່ຢູ່ໃນສະຖານທີ່ບ່ອນລຽວເດັກ.

ການຫາຮູນເດັກນ້ອຍ

ກິດບັນຍັດ ຂອງອົງການສະຫະປະຊາຊາດ ວ່າດ້ວຍສິດທິຂອງເດັກນ້ອຍວ່າ ເຂົາເຈົ້າທຸກຄົນມີສິດ ທີ່ ຈະໄດ້ ຮັບ...

- ຄວາມດູແລ ແລະ ຮັບຜິດຊອບຈາກພໍ່ແມ່
- ຈຸ ແລະ ສິນຊາຕ
- ການກິນ, ການຢູ່ ແລະ ການປິ່ນປົວເວລາເຈັບໄຂ້ຢ່າງພຽງພໍ
- ການສຶກສາຕ່າງໆ
- ມີໂອກາດ ທີ່ຈະໄດ້ຫລິ້ນ ແລະ ພັກຜ່ອນໄດ້ຢ່າງເຕັມທີ່.
- ການບັນເທົາທຸກ ບໍ່ວ່າໃນກໍລະນີໃດ.
- ຄວາມຄຸນຄອງ ຈາກການບໍ່ເອົາໃຈໃສ່, ຄວາມໂຫດຮ້າຍ ແລະ ການສູນເສຍຜົນປະໂຫຍດ
- ການສຶກສາ ເພື່ອກຽມໂຕໃຫ້ເປັນຄົນ ທີ່ມີປະໂຫຍດຕໍ່ສັງຄົມ.
- ການລຽງດູ ເບິ່ງແຍງ ຖາຫາກວາເປັນຄົນມີການ.
- ການພັດທະນາ ທາງດ້ານກຳລັງກາຍ, ຈິດໃຈ, ສິລະທັມ, ປັນຍາ ແລະ ສັງຄົມ ເພື່ອໃຫ້ມີອິດສະລະພາບ ແລະ ກຽດສັກສີ.
- ການເບິ່ງແຍງລຽງດູ ພາຍໃຕ້ ພາລະແຜດລ້ອມທີ່ສູງສຸດ ແລະ ເປັນກັນເອງ ທີ່ຈະໄດ້ສະຕິປັນຍາ ເພື່ອຄວາມສາມາດຮັບໃຊ້ ເພື່ອນຮວມຊາຕ.
- ສິດທິເຫລົ່ານີ້ ໂດຍບໍ່ເລືອກ ຊາຕ, ສີສັນ, ເພດ, ພາສາ, ສາສນາ, ພັກການເມືອງ, ປະເທດ ຫລື ສັງຄົມ.

໗. ເດັກນ້ອຍຫລາຍຄົນ ບໍ່ໄດ້ຮັບຜົນປະໂຫຍດຈາກສິດທິເຫລົ່ານີ້ ກົງກັນຂ້າມ ເຂົາເຈົ້າກາຍເປັນ ຜູ້ຮັບເຄາະ :

໑. ຖືກປະຖມ - ຫາງຮ່າງກາຍ ແລະ ຈິດໃຈ
 ໗. ປ່ອຍໃຫ້ເດັກນ້ອຍຢູ່ເຮືອນຜູ້ດຽວ - ກິດຫນ້າຍບໍ່ໄດ້ກຳນົດອາຍຸຂອງເດັກນ້ອຍທີ່ຈະ ປ່ອຍໃຫ້ຢູ່ເຮືອນຜູ້ດຽວໄດ້. ແຕ່ຖາຫາກ ເດັກນ້ອຍຕ່ຳກວ່າ ໖ ປີແລ້ວຈະມີອັນຕະ ລາຍ - ຖາຫາກ ຫານຮູ້ເຫັນໃຫ້ຮອງຕ້ຳຮວດ.
 ໘. ບໍ່ໃຫ້ກິນເຂົ້າ ຫລື ບໍ່ຮັກສາເດັກນ້ອຍໃຫ້ສອບຸນ ກໍຖືວ່າເປັນການ ປ່ອຍປະລະເລີຍ
 ໙. ບໍ່ຮັກສາເດັກນ້ອຍ ທີ່ບໍ່ສາຍ ຫລື ບໍ່ເບິ່ງວ່າ ເຂົາເຈົ້າໄດ້ຮັບການຮັກສາປິ່ນປົວກໍ ຖືວ່າເປັນການປະຖມເດັກນ້ອຍເຊັ່ນດຽວກັນ.
໒. ການຫາຮູນ - ຫາງຮ່າງກາຍ ແລະ ຈິດໃຈ
໓. ການຫາຮູນ ຫາງດ້ານເພດ - ຫາງຮ່າງກາຍ ແລະ ຈິດໃຈ
 ໗. ປຸກປຸ້, ຮວມເພດ, ຮວມເພດຮະຫວາງພັນອງ, ກອດຈຸບ, ປຸກອາຣົມຫາງເພດ ຕຫນາເດັກນ້ອຍ.
 ໘. ສົ່ງຫາວນາໃນຂໍ້ ກ. ມີບັນເທົາຂັ້ນເລື່ອຍໆ, ເດັກນ້ອຍຈະບໍ່ຕົວະ ກ່ຽວກັບເຮືອງ ນ ຖາຫາກເຂົາເຈົ້າເວົ້າໃຫ້ຫານຢັ້ງ ຈິ່ງເຊື່ອເຂົາເຈົ້າ.



- ຂ. ຄວາມເປັນມາຂອງການທາຣຸນເດັກນ້ອຍ.
 - ມັນບໍ່ແມ່ນເຮືອງທຸກເດັກຂຶ້ນໃໝ່ໆ - ມັນເກີດຂຶ້ນເລື້ອຍໆ ພວກເຮົາໄດ້ຍິນຕົນຂຶ້ນເລື້ອຍໆ ຍ້ອນວ່າ...
 ໑. ກົດໝາຍ ໃຫຍ່ຄືນທຸກເດັກກຽມກັບເດັກນ້ອຍ (ສະຖານທຳລາຍເດັກ, ນາຍຄູ, ນາຍໝໍ ແລະອື່ນໆ...) ລາຍງານຕໍ່ຈາກພາກສ່ວນ ພາຍໃນ ມີຜົນ ຈົ່ງໂມງ ຖ້າສິ່ງສັບຊ້ອນ ເດັກນ້ອຍຖືກ ທາຣຸນ.
 ໒. ຫາທີ່ຂອງ ປວງຈິນ ໄດ້ປ່ຽນໄປ.
 - ກ. ສັບຊ້ອນ ຍ້ອນຮັບກັນວ່າ ບໍ່ແມ່ມີສິດທິຈະລົງໂທດ ລູກຢ່າງຮຸນແຮງໄດ້ ແລະ ກໍເປັນຫນ້າ ສົນໃຈ ທີ່ຍັງມີຄົນບາງກຸ່ມ ຍັງບໍ່ປ່ຽນແປງ ແນວຄວາມຄິດ.
 - ຂ. ຫລຸດການປົກປັດຄວາມຈິງ ຍ້ອນເຫັນແກ່ຫນ້າຂອງບໍ່ແມ່ລົງ ປວງຈິນສ່ວນຫລາຍຖືວ່າ ຄວາມປອດພັນຂອງເດັກນ້ອຍນັ້ນສຳຄັນ.
- ຄ. ຍັງມີຫລາຍຄົນ ທີ່ບໍ່ສົນໃຈກັບການທາຣຸນເດັກນ້ອຍ.
 ໑. ເຈັບປວດເກີນໄປ ທີ່ຈະສູ່ຫນ້າກັບຄວາມເປັນຈິງ.
 ໒. ຄວາມທຽງຍາກ ໂດຍຄິດວ່າຈະເປັນເຫດໃຫ້ ບໍ່ແມ່ຂອງເດັກນ້ອຍເດືອດຮ້ອນ. ສ່ວນຫລາຍ ບໍ່ແມ່ ທາຣຸນເດັກນ້ອຍ ຍ້ອນວ່າມີປັນຫາໃນດ້ານຄອບຄົວ ການລາຍງານການທາຣຸນເດັກ ນ້ອຍ ເປັນການເປີດປະຕູໃຫ້ອົງການຊ່ວຍເຫລືອ ມີຫົນຫາງໄດ້ຊ່ວຍເຫລືອຄອບຄົວເດັກນ້ອຍ- ນຸ່ມນຳ.
 ໓. ຢ້ານຜົນສະຫວັນ ທີ່ຈະເກີດຂຶ້ນໃນພາຍຫລັງ.
 - ກ. ບຸລຄືນ ຈະບໍ່ໄດ້ຮັບໂທດຫາງແຜງ ຫລື ຫາງອາຊຍາ ຍ້ອນການລາຍງານ ນອກຈາກວ່າ ລາຍງານທີ່ບໍ່ມີຄວາມຈິງ ຍ້ອນຄວາມຄຽດແຄນ ພາຍາບາດກັນ.
 - ຂ. ການບັນທຶກທຸກຢ່າງ ທຳລາຍການລາຍງານ ສິ່ງສັບຊ້ອນການທາຣຸນ ປະຖິ້ມເດັກນ້ອຍ ຖືວ່າເປັນຄວາມລັບ - ນອກຈາກການ ຈະໄດ້ຮັບການຄຸມຄອງຈາກກົດໝາຍ ວ່າດ້ວຍ ການລາຍງານກຽມກັບ ການທາຣຸນເດັກນ້ອຍແລ້ວ - ຫານອາດຈະລາຍງານ ໂດຍບໍ່ຕ້ອງ ບອກຈຸທານກໍໄດ້.
 ໔. ຢ້ານວ່າ ບໍ່ແມ່ ອາດຈະໂກດແຄ້ນຫລາຍຕົນຂຶ້ນ ແລ້ວກໍຈະລົງໂທດເດັກນ້ອຍຫນັກກວ່າເກົ່າ.
 ໕. ບໍ່ຕ້ອງການເຂົ້າໄປກຽວຂ້ອງ.
 - ຢ່າເປັນຄົນທີ່ບໍ່ຢາກ - ການທາຣຸນເດັກນ້ອຍຈະມີຢູ່ຕະຫລອດໄປ ຈົນກວ່າຄົນຈະເອົາຄຸນະຄວາມ ຮູ້ສຶກ ທຳກວນາຂ້າງຕົນ - ເດັກນ້ອຍຈະເກີດມີຄວາມຢ້ານກົວຫຼັງດ້ານ ຈິດໃຈແລະຮ່າງກາຍ ແລະ ເຂົ້າອາດຈະເຖິງແກ່ຄວາມຕາຍໄດ້ ນອກຈາກວ່າຄົນສ່ວນຫລາຍ ຈະຕ້ອງຫັນຫນ້າມາຮັບ ຜິດຊອບຫຼັງດ້ານ ກົດໝາຍ ແລະ ສິລະທັມ.
- ງ. ໃນປັດຈຸບັນ ກໍ່ຮະນີກຽວກັບການທາຣຸນ ເດັກນ້ອຍມີຕົນຂຶ້ນເລື້ອຍໆ ຍ້ອນວ່າ ຫລາຍຄົນມີປັນຫາຫາງ ດ້ານຄອບຄົວ.
 ໑. ມີຄອບຄົວທີ່ແຕ່ໜຶ່ງ ຫລື ມີແຕ່ແມ່ (single parents) ຫລາຍຂຶ້ນ
 ໒. ການແຍກກັນຢູ່ ແລະ ການຂາດການອຸມອຸຖາງດ້ານຄອບຄົວ ຍ້ອນການ ໂຍກຸຍາຍູ່ໄປຢູ່ຫ່າງໄກກັນ
 ໓. ການຊ່ວຍເຫລືອກັນ ຣະຫວາງເພື່ອນບ້ານໃກ້ຄຽງກັນ ກໍ່ຫລຸດນ້ອຍລົງໄປ. ຍ້ອນວ່າ ແມ່ບານ (ເມັຍ) ຕ້ອງອອກໄປເຮັດວຽກນອກບ້ານ.
 ໔. ບັນຫາກຽວກັບ ແສຈຸກິດ ແລະ ສິ່ງຄືນ.



໑. ວັດແບ່ງວາ ເດັກນ້ອຍທີ່ໄດ້ຖືກການທາຣຸນ.

໑. ຕາມຮ່າງກາຍ - ການເຈັບເປັນອາດຈະບໍ່ແມ່ນເກີດຈາກຜູ້ໃຫຍ່ ໂດຍກົງແຕ່ອາດຈະເກີດຂຶ້ນຍ້ອນການບໍ່ເອົາໃຈໃສ່.

ກ. ບາດແຜ - ຕາມຫນ້າເອິກ, ຕາ, ບາດແຜໃຫຍ່ຢູ່ຕາມແຂນ, ຫລັງ, ກົກຂ້າອອນ ບໍ່ຮູ້ເວັ້ນ ອະວັຍວະເພດ

ຂໍ້ສັງເກດ : ເດັກນ້ອຍຂອງພວກຫມາຈາກ ສະເປັນ ແລະ ຫາງພາກພື້ນຕະເວັນອອກ (oriental) ມັກຈະມີປານຢູ່ຕາມສັນຫລັງ ແລວກໍຈະລີບໄປເອງ ເມື່ອເດັກນ້ອຍ ໃຫຍ່ຂຶ້ນ.

ຂ. ຮອຍຂອງທີ່ໃຊ້ຕີ.

ຄ. ຮອຍແຂວງກັດ.

ງ. ຮອຍໃຫມ່ - ນ້ຳຮອນລວກ ຫລື ສັງອນງ.

ຈ. ຮອຍແຕກ - ຮອຍຫຍິກ ຫລື ບິດ

ສ. ຮອຍເຊືອກ - ບາງທີ່ໃຊ້ໃນການແອບໃຊ້ຫອງນ້ຳ

ຊ. ຕຸມຫມັນ ຊົງເກີດຈາກໄດເປີ (ຜາອອນ)

ຍ. ມີປັນຫາໃນການຍາງ ແລະ ນົງ - ຊົງເກີດຈາກການທາຣຸນຫາງເພດ - ຈົ່ງບັນທຶກ ຮອຍຕ່າງໆ ແລະ ບາດແຜ.

໒. ການສະແດງອອກຫາງດ້ານຄວາມປະພຶດ - ການສະແດງອອກບາງຢ່າງ ອາດຈະບໍ່ແມ່ນຍ້ອນ ການຖືກທາຣຸນ ມັນອາດຈະຍ້ອນບັນຫາຢ່າງອື່ນ ຊຶ່ງກໍຄວນຈະຕ້ອງສືບຕໍາແບ່ງຄືກັນ.

ກ. ເຈັບຫອງ, ເຈັບຫົວ, ບັນຫາກຽວກັບລຳໄສ

ຂ. ເດັກນ້ອຍສະແດງອອກມາເປັນຜູ້ ລຸກລານຫມູ່ ຫລື ບໍ່ສຸ່ຄົນ.

ຄ. ບໍ່ມັກຫມູ່.

ງ. ບໍ່ກາເບັງຫນ້າຜູ້ອື່ນ.

ຈ. ມີນສັຍ ມັກຈິມ - ຮອງຫກ

ສ. ມີນສັຍ ບໍ່ກາສູ່ - ກາຍເປັນຄືກັນກັບເດັກນ້ອຍເກີດໃຫມ່.

ຊ. ເຫງົາ - ບໍ່ນວນ ບໍ່ຊິນ.

ຍ. ມີນສັຍ ຜິດປົກກະຕິ - ເຊ່ໄປເຊມາ, ດູດມີ, ແລະ ອື່ນໆ.

ດ. ໂຮຄກຽວກັບການນອນ - ຂຢ່ານ, ຝັນຮາຍ, ບໍ່ຢ່າກໄປນອນຍ້ອນ ຢ່ານຖືກຂົ່ມຂືນ ຫາງເພດ.

ຕ. ຮ່າງກາຍບໍ່ສົມບູນ ເຫຼົ່າຫລວນ.

ຖ. ບໍ່ຢ່າກກິນເຂົ້າກິນນ້ຳ,

ທ. ຫົວຕລອດເວລາ - ລັກຂອງກິນ.

ນ. ເຊ່ອງຈຸມ ມີແຕ່ເນອຍ.

ບ. ສຸຂຸພາບ ອອນແອ.

ປ. ຜິດປົກກະຕິ - ຮູ້ເຮືອງຕ່າງໆກຽວກັບການຮວມເພດ.

ຜ. ຫລິນຕຸກກະຕາ ຫລື ສະແດງການທາຣຸນຂົ່ມເຫງືອງຕ່າງໆ.

ຟ. ການສະແດງອອກມາ ແບບຜູ້ໃຫຍ່ຈົນເກີນໄປ.



- ຍ. ປາກເກີຂ
- ຟ. ໃສ່ເສື້ອຜ້າຫລາຍຄັ້ງ ເພື່ອປົກປິດຮອຍຂຽນຕີ.
- ນ. ພໍ່ແມ່ຫວັງໃຈໃສ່ຈິນເກີນໄປ ຫລື ບໍ່ສົນໃຈກຽວກັບບາດແຜ ຫລື ບັນຫາອື່ນໆຂອງເດັກນ້ອຍ
- ນິ. ໃຫ້ຮຽນ ຫລື ເຂົ້າໃຈຢູ່ສະເໝີວ່າເດັກນ້ອຍໆ ກໍ່ຮູ້ຈັກປົກປິດ ເພື່ອພໍ່ແມ່ :
 - ກ. ເພື່ອປົກປ້ອງ ພໍ່ແມ່.
 - ຂ. ຍ້ອນຄວາມຢ້ານກົວ.
 - ຄ. ຍ້ອນຮັບວ່າ ໂຕເອງເຮັດຜິດ ຈຶ່ງຖືກທຳໂຫດ.
 - ງ. ຖາຫາກເປັນເຫຼືອທຳອິດ, ເດັກນ້ອຍອາດຈະບອກຄວາມຈິງ.

ສ. ການລາຍງານ :

- ໑. ຢູ່ໃສ ຫລື ໄປຫາໃສ.
 - ກ. ສູນບໍລິການເພື່ອປົກປ້ອງເດັກນ້ອຍ Child Protective Services
 ໂທລະສັບ : 560-2191 ຫລື ຫນ້າ " ໐ " ແລວຖາມຫາ
 ZENITH 72191 (ບໍ່ເສຍເງິນ)
 - ຂ. ຜູ້ກວດກາ ໃບອານຸຍາດ.
- ໒. ລາຍງານຫຼັງແຕ່.
 - ກ. ກິດຫມາຍໃຫ້ລາຍງານ ກໍ່ຮະນຶກສູງສື່ວ່າ ມີການຫາຮູນເດັກນ້ອຍ ພາຍໃນ ພໍ່ແມ່ ຊຶ່ງໂມງ. ເຮັດແນວນວ່າ ຈະບໍ່ມີຫລັກຖານແນວນອນກໍ່ຕາມ - ຫລື ຫາມຍັງບໍ່ແນ່ໃຈກໍ່ຕາມ ຂໍໃຫ້ລາຍ- ງານໂລດ ເພາະວ່າສຸຂະພິດສ່ວນ ໄດ້ຮັບການຮຽນແລະອົບຮົມ ມາຢ່າງດີແລ້ວ ແລະຮູ້ວ່າ ຈຳເປັນ ຫລື ສົມຄວນທີ່ຈະເຂົ້າໄປກຽວຂ້ອງ ຫລື ບໍ່ ?
 - ຂ. ໃຫ້ລາຍງານ ກຽວກັບເດັກນ້ອຍທີ່ຖືກປະຖມ ຫລັງຈາກໂຕຖານແລະຮອງໄປຫາ ບຸຄົນ- ຕ່າງໆຫມູ່ຢູ່ໃນແບບຟອມ ເພື່ອແຈ້ງຂ່າວ (Identification Form) ແລະ ໃຫ້ລໍຖ້າຊ່ວຍຮະຫນຶກ ແລະໃຫ້ຮອງໄປຫາຕຳລາດ.

- ໑. ຄວາມຂ້ອງໃຈ ຫລື ຮ້ອງທຸກກຽວກັບຜູ້ເຜິ້ງແຍງເດັກນ້ອຍ.
 - ໑. ພໍ່ແມ່ຂອງເດັກນ້ອຍມີສິດ ແລະ ຄວາມຮັບຜິດຊອບ ທີ່ຈະຮ້ອງທຸກກຽວກັບຜູ້ເຜິ້ງແຍງເດັກນ້ອຍ. ຖາຫາກ ພໍ່ແມ່ຂອງເດັກນ້ອຍ ຮ້ອງທຸກຕໍ່ການກຽວກັບຜູ້ເຜິ້ງແຍງເດັກນ້ອຍຄົນອື່ນ ໃຫ້ຫາແນະນຳເຂົ້າເຈົ້າ ຮອງຫາອົງການ ບອນອອກໃບອານຸຍາດ.
 - ໒. ຜູ້ເຜິ້ງແຍງເດັກນ້ອຍ ມີຄວາມຮັບຜິດຊອບຕໍ່ ພໍ່ແມ່, ເດັກນ້ອຍ ແລະ ຜູ້ເຜິ້ງແຍງເດັກນ້ອຍຄົນອື່ນ - ມັນເປັນການຍາກ ທີ່ຈະໃຫ້ຜູ້ເຜິ້ງແຍງເດັກນ້ອຍຫມິດທຸກຄົນ ປະຕິບັດຕາມທຸກຢ່າງ ຕາມມາດຖານທີ່ວາງໃຈໃນກົດລະບຽບ.
 - ໓. ໃນຖານະເປັນຜູ້ໃຫ້ ບໍລິການ ການລ້ຽງເດັກນ້ອຍ ພວກເຮົາຈະຕ້ອງພາຍາຍາມ ຄວບຄຸມໂຕ- ຂອງພວກເຮົາເອງ ຈາກສະພາບການທີ່ຈະນຳໄປສູ່ການຫາຮູນຂັ້ນເທງ/ປະຖມ ເດັກນ້ອຍ ທີ່ພວກເຮົາເຜິ້ງແຍງຢູ່.
 - ກ. ວຽກຫລາຍ/ຫນັກຈິນເກີນໄປ - ຢ່າຮັບເອົາເດັກນ້ອຍຫລາຍເກີນກວ່າ ຄວາມສາມາດຂອງ ຫາກ ຫລື ຫລາຍກວ່າຈຳນວນ ທີ່ໄດ້ບອກໃຈໃນໃບອານຸຍາດ.




2. ຄວາມກົດດັນ (ອຸກອັງ) - ຖ້າຫາກຫ້າມມີຄວາມກົດດັນ ຫລາຍເກີນຂອບເຂດແລ້ວ ອາດຈະເຮັດໃຫ້ຫານລົມໂຕ ຫລື ຄວບຄຸມໂຕເອງບໍ່ໄດ້ ເນື່ອມີພັກບັດເດັກນ້ອຍ ຫມ ຄວາມປະພຶດເສັຍ. ໃຫ້ຮະວັງໂຕຂອງຫານກຽວກັບບັນຫານ.
 - ຄ. ຫມີຄວາມອົດທົນ - ຮະວັງຮູ້ກສຳ ໂຕຂອງຫານຈາກສະຖານະການ ຫໍ່ຫານບໍ່ສາມາດ ຈະເບິ່ງແຍງເດັກນ້ອຍໄປໄດ້ ຫານຄວນຈະພັກຜ່ອນ ເຮັດວຽກແນວອື່ນ ເພື່ອໃຫ້ຜ່ອນ ຄາຍຄວາມຕັ້ງຄຽດ ແລະ ເຮັດວຽກຫ່າງໄກຈາກເດັກນ້ອຍ.
 ໔. ໃຫ້ຮະວັງ ໃນການຈັບໂຕຂອງເດັກນ້ອຍ ເບິ່ງໃຫ້ຢູ່ໃນລັກສະນະ ຫໍ່ຈະບໍ່ເຮັດໃຫ້ເດັກນ້ອຍ ໄດ້ຮັບຄວາມເຈັບປວດ.
 - ກ. ຫານເດັດຂາດ ຢ່າຈັບເດັກນ້ອຍນັ້ນ ເພາະອາດຈະເຮັດໃຫ້ເດັກນ້ອຍ ເສັຍສ່ວນ ຫລື ອາດຈະເຮັດຕາຍໄດ້ !
 - ຂ. ຢ່າຫ້ວຍເດັກນ້ອຍ ເພາະອາດຈະເຮັດໃຫ້ແຂນຫລຸດໄດ້ !
 - ຄ. ຖ້າຫານເຫັນ ມູ່ແມ່ ຂອງເດັກນ້ອຍປະຕິບັດດັ່ງກ່າວ ຕໍ່ລູກເຂົາເຈົ້າ ໃຫ້ຫານບອກມໍ່ແມ່ ຂອງເດັກນ້ອຍວ່າ ມັນມີອັນຕາຍ ຮາຍແຮງພຽງໃດ.
 ໕. ສົງຫສຳລັບກິດ ໃຫ້ຕິດຕັ້ງບ່ອນຈາກຫນ້າ ຫໍ່ອອກໂບອານູຍາດ ກຽວກັບບັນຫາຂັດແຍ້ງຕ່າງໆ ຫໍ່ຫານມັກ ມໍ່ແມ່ຂອງເດັກນ້ອຍ ເຈົ້າຫນ້າທີ່ຈະເປັນຜູ້ບັນທຶກການລາຍງານຂອງຫານ ແລະ ເຂົາເຈົ້າຈະເປັນຜູ້ຕັດສິນວ່າ ຈະປະຕິບັດແນວໃດ - ຈົ່ງຢ່ອມກັນໂຕຂອງຫານເອງ.
- ຍ. ສົງຫຈະຕິດຕາມມາ.
໑. ສູນບໍລິການ ຫໍ່ໃຫ້ຄວາມຄຸ້ມຄອງແກ່ເດັກນ້ອຍ ຈະໄປສືບສວນເບິ່ງຢູ່ບ້ານເຮືອນຂອງເດັກນ້ອຍ ະຫດ - ຈຸດປະສົງບໍ່ແມ່ນເພື່ອຈະລົງໂທດ ແຕ່ເພື່ອຊ່ວຍເຫລືອເດັກນ້ອຍ ແລະ ຄອບຄົວທີ່ ມີບັນຫານນ.
 ໒. ຖ້າເຫັນວ່າ ເດັກນ້ອຍຢູ່ໃນຮະຫວ່າງອັນຕາຍ - ເຈົ້າຫນ້າທີ່ ກໍ່ຈະເອົາເດັກນ້ອຍ ອອກຈາກ ມໍ່ແມ່ ແລ້ວເອົາໄປນອບໃຫ້ເຮືອນລຽງເດັກນ້ອຍຢູ່ Hillcrest Receiving Home ເປັນຜູ້ເບິ່ງແຍງ ຫລື ເອົາໄປນອບໃຫ້ພ້ອມຂອງຄອບຄົວນັ້ນ ເບິ່ງແຍງຈົນກວ່າເຂົາເຈົ້າ (ເຈົ້າຫນ້າທີ່) ເຫັນວ່າຄອບຄົວນັ້ນ ຈະບໍ່ເປັນອັນຕາຍ ຕໍ່ເດັກນ້ອຍ.
 ໓. ມໍ່ແມ່ອາດຈະຕ້ອງ ເຂົ້າຮັບການອົບຮົມ ຫລື ຮຽນກຽວກັບການເປັນມໍ່ແມ່ ກ່ອນຫໍ່ຈະໄດ້ລູກ ເຂົາກັບຄືນມາ.
 - ກ. ມໍ່ແມ່ ສ່ວນຫລາຍແລ້ວບໍ່ຢາກລົງໂທດລູກ ແຕ່ຊ່ວຍໂຕເອງບໍ່ໄດ້ ບໍ່ຮູ້ຈະເລືອກຫາງອອກ ຢ່າງໃດດີ.
 - ຂ. ພວກທີ່ ຫາຮຸນ/ຂົ່ມເຫັງ ເດັກນ້ອຍສ່ວນຫລາຍແລ້ວ ແມ່ນເຂົາເຈົ້າເອງ ກໍ່ເຄີຍຖືກຫາຮຸນ ມາກວນແຕ່ຕອນເຂົາເຈົ້າຍັງເປັນເດັກນ້ອຍ ເລີຍບໍ່ມີແນວຫາງອັນມາໃຊ້ ໃນການແອບສົ່ງ ສ່ວນບອກເຕືອນລູກ.
 - ຄ. ສ່ວນຫລາຍແລ້ວ ແມ່ນອາຣົມເສັຍ - ໃຈບໍ່ດີ - ມີບັນຫາ ແລະ ບໍ່ຍອມຮັບ ຄວາມບໍ່ຮູ້ ດຽງສ່ວນຂອງເດັກນ້ອຍ.
 - ງ. ຢາກໃຫ້ເດັກນ້ອຍປະຕິບັດ ຕາມຄວາມຕ້ອງການຫາງອາຣົມ ແລະ ໂກດຮາຍຄຽດແຄ້ນ ເວລາເດັກນ້ອຍຢູ່ປະຕິບັດຕາມ. ຕາມຄວາມເປັນຈິງ ສ່ວນຫລາຍແລ້ວ ເດັກນ້ອຍຈະ ກາຍເປັນຜູ້ເຮັດໃຫ້ຜູ້ໃຫຍ່ ປະຕິບັດຕາມອາຣົມຂອງເຂົາເຈົ້າຊຳ.

- ຈ. ພໍ່ແມ່ບາງຄົນ (ສ່ວນຫລາຍ) ຄິດວ່າ ຄວາມນິຍົມ ຫລື ຄຸນຄ່າຂອງໂຕເອງຍັງບໍ່ສູງພໍ ແລະຈະພຍາຍາມຕໍ່ຕ້ານທຸກສິ່ງທຸກຢ່າງ ທີ່ຈະເຮັດໃຫ້ກຽດແລະສັກສີ ຂອງໂຕເອງຫລຸດ ຕໍ່າລົງໄປອີກ ເຊັ່ນລູກມີຄວາມປະພຶດ ບໍ່ດີ.
- ສ. ຕັ້ງຄວາມຫວັງຈາກລູກໃຈສູງ ເພື່ອໂຕເອງຈະໄດ້ມີທຸກສິ່ງດີ.
- ຊ. ລົງໂທດລູກຢ່າງຫນັກ ໃນເມື່ອລູກປະພຶດ ຫລື ປະຕິບັດໂຕບໍ່ຖືກຕ້ອງ.
- ຍ. ພໍ່ແມ່ສ່ວນໃຫຍ່ ມັກຈະເປັ້ງ ຫລື ຄິດວ່າລູກຂອງໂຕເອງ ມີຄວາມຮູ້ ຄວາມສາມາດເກີນ ກວາເຂົາເຈົ້າຈະມີໄດ້ ຕາມວັຍ (ອາຍຸຂອງເຂົາເຈົ້າ).
- ໔. ເຈົ້າຫນ້າທີ່ປະຊາສົ່ງເສີມ ແລະ ພວກອາສາສັມັກ ທີ່ສົ່ງໄປຫາພໍ່ແມ່ນນກໍ່ເພື່ອ ໄປເປັນຄູ່ ປຶກສາ ແລະ ຫນູ່ເພື່ອນ.
- ໕. ການເອົາເດັກນ້ອຍຫນຶ່ງ ອອກຈາກເຮືອນດື່ນນຸ່ນຢ່ານໃດນັ້ນ ຈະມີກຸ່ມຄົນນອນຕາຍໂຕ. ຈຸດປະສົງກໍ່ເພື່ອຢາກຈະເຮັດໃຫ້ ຄອບຄົວຢູ່ຮ່ວມກັນຢ່າງມີຄວາມສຸຂໄດ້ໃຈໃດ ແຫງເປັນ ການດີ.
- ໖. ເມື່ອເຈົ້າຫນ້າທີ່ຄຸນເດັກນ້ອຍໃຫ້ ບໍ່ຈຳເປັນຕ້ອງໃຫ້ມີທຸກສິ່ງທຸກຢ່າງຄົບຖ້ວນ ສິນບຸນ. ສິ່ງສຳຄັນທີ່ສຸດແມ່ນ ໃຫ້ເດັກນ້ອຍມີຄວາມປອດພັຍ.
 - ກ. ມັກຈະໄດ້ຮັບການລາຍງານກັບຄືນມາເລື້ອຍໆ ເມື່ອສິ່ງເດັກນ້ອຍກັບຄືນໄປຢູ່ໃນຄອບຄົວ ຫຍັງມີບັນຫາ ແຕ່ມັນກໍ່ເປັນເຮືອງຫັນມະດາ (ຂໍ້ແຕ່ໃຫ້ເດັກນ້ອຍປອດພັຍ) ແຕ່ຫາງການ ຈະບໍ່ສົ່ງລາຄືນໃຫ້ ເມື່ອຄົນພົບພໍ້ວ່າ ພໍ່ແມ່ ເປັນຄົນທີ່ມາຈາກໃຈຜິດປົກກະຕິ (໑໐% ຂຶ້ນໄປ) ຫລືວ່າ ບໍ່ມີຄວາມສາມາດຈະເປັ້ງແຍງລູກໄດ້.
 - ຂ. ເມື່ອມີການລາຍງານແຕ່ລະເດືອນ ຫາງເຈົ້າຫນ້າທີ່ຈະເກັບນຽນໃວ້ໃນແຟ້ມ. ເມື່ອໄດ້ - ຫລັກຖານພຽງພໍຄົບຖ້ວນວ່າມີການຫາຮຸນ ແລະ ຂົ່ມເຫັງເດັກຕິດຕໍ່ກັນຢູ່ບໍ່ເຈົ້າແລວ ຫາງເຈົ້າຫນ້າທີ່ ຈະແຍກເອົາລູກຫນຶ່ງເປັນການຖາວອນໄປເລີຍ.
 - ຄ. ພໍ່ແມ່ຂອງເດັກນ້ອຍເອງ ກໍ່ຕ້ອງການຄວາມຊ່ວຍເຫລືອ - ແຕ່ກໍ່ຈະ ບໍ່ໄດ້ຮັບຄວາມຊ່ວຍ ເຫລືອຫ້ອງການນັ້ນ ຖ້າຫາກວ່າບໍ່ມີການລາຍງານ ສິ່ງທີ່ຜິດປົກກະຕິຕ່າງໆ ທີ່ເກີດຂຶ້ນ.
- ໗. ໃນກໍ່ຮະນີ ທີ່ມີການຫາຮຸນ/ຂົ່ມເຫັງເກີດຂຶ້ນ ຫາງການກໍ່ມີການຊ່ວຍເຫລືອເພື່ອປັນເຫົ້າຫຸກ ໃນເມື່ອມີຄວາມກົດດັນ ຫາງດຳນຸ່ມຕ່າງໆເກີດຂຶ້ນ ມັນອາດຈະເຮັດໃຫ້ສຸກຽວບໍ່ສຸບາຍ, ມີການ ຕາຍເກີດຂຶ້ນໃນຄອບຄົວ, ຫຍາຮາງ, ມີພາຣະຫນັກເກີນກວ່າຈະແກ້ໄຂໄດ້ ແລະ ອື່ນໆ.



ສະພາບເຫດການລູກເລີນຕ່າງໆ



172

໑. ການວາງແຜນໄວ້ລວງຫນ້າ.

ການຕອງຮຸກໂຮງຫມໍ ຫຼື ໂກບານຂອງຫານ (ໃຊ້ເວລາປະມານ ໔ ນາທີ) ໃຫ້ໄປຢ້ຽມຢາມ ຫອງສຸກເສີນ ຂອງໂຮງຫມໍ ແລະ ຮຽນຮູ້ຫາກຸນ ນຳເອົາຄືນເຈັບຂ້າໄປຮັກສາ. ໃຫ້ຮອງຂໍ ຄືນຂ້າງຄຽງ ທີ່ເວົ້າພາສາອັງກິດໄດ້ ມາຊ່ວຍຫານໃນກໍຣະນີ ຫມວເຫດສຸກເສີນເກີດຂຶ້ນ. ຫານ ຄິດວ່າ ຈະໃຊ້ພາຫານະຊິນິດໃດ ? (ແທກຊີ ຖາຫາກຈຳເປັນ).

ຄວນວາງແຜນໄວ້ລວງຫນ້າ ວ່າຫານຈະປະຕິບັດແນວໃດ ຖາຫາກມີເຫດເຫລົ່າເຫລົ່ານີ້ເກີດຂຶ້ນ ແລະ ໃຫ້ຫານ ປຶກສາຫາລືກັບພໍ່ແມ່ຂອງເດັກນອຍເສັຍກອນ ວ່າເຂົາເຈົ້າມີຄວາມຄິດຄວາມເຫັນແນວ ໃດ ? ໃຫ້ຈິດຊື່, ໂທຣະສັມ ແລະ ບອນຢູ່ ຂອງຫານຫມໍໄວ້ ໃຫ້ຫານກຽວກັບ ອາການແພຕາງ ຕາງ ຂອງເດັກນອຍແຕລະຄືນ ເຊັ່ນການແພຢາ Penicillin . ໃຫ້ຂຽນຂໍ້ຄວາມເຫຼົ່ານີ້ ໃນໃບແບບຟອມ ຊຶ່ງບອກເຈົ້າລັກສະນະຕາງໆກຽວກັບເຫດການ ແລະ ໃຫ້ກອກໃສ່ຟອມໃຫ້ ການອານຸຍາດປົ່ນປົວໃນເວລາ ມີເຫດຈຳເປັນເກີດຂຶ້ນ ແລະ ໃຫ້ຕິດໃຈກັບໃບສັ້ນຍາ ຣະຫວາງ ຫານ ແລະ ຜູ້ປຶກຄອງ ເພື່ອເປັນການປ້ອງກັນຕົວຂອງຫານເອງ ແລະ ເດັກນອຍຊຶ່ງຢູ່ໃນຄວາມ ດູແລຂອງຫານ.

໒. ການຕິດຕໍ່.

ໃນເວລາມີເຫດສຸກເສີນອັນຮ້າຍແຮງເກີດຂຶ້ນ ຈຶ່ງພາຍາມຄວບຄຸມສະຕິໃຈໃຫ້ດີ ໃຫ້ຕິດຫນາຍເລກ ໂທຣະສັມຫຽວກັບ ການເກີດເຫດສຸກເສີນໃນບອນທີ່ເຫັນໄດ້ງ່າຍ ໃຫ້ໂທຣະສັມຂໍ້ຄວາມແນະ ນຳ ໃນການຮັກສາຈາກບຸກຄົນທີ່ກຽວຂອງໃນຫນ້າ. ໃຫ້ບອກລັກສະນະຂອງເຫດການຕາງໆທີ່ເກີດຂຶ້ນ ເຊັ່ນ ຫຽງຢ່າງເທົ່າຫານຈະບອກໄດ້ ແລະ ໃນເວລາດຽວກັນນັ້ນ ໃຫ້ຕິດຕໍ່ແນຂອງເດັກນອຍ ເຊັ່ນ ດຽວກັນ. ບຸກຄົນທີ່ຈະເປັນແບບເດັກນອຍແຫນຫານ (ໃນຂະນະທີ່ຫານກຳລັງຮັກສາເດັກນອຍ ຜູ້ຖືກບາດເຈັບ ຫລື ອຸບັດຕິເຫດ) ຢ່າງຕໍ່ຈະຕ້ອງເປັນຜູ້ໃຫຍ່ ຫມອາຍຸ ໑໑ ປີຂຶ້ນໄປ.

ໃນກໍຣະນີ ທີ່ຫານບໍ່ສາມາດຈະຊອກຫາຄືນທີ່ເວົ້າພາສາອັງກິດມາຊ່ວຍຫານໄດ້ ຫານຈຳເປັນຈະຕ້ອງ ຈ່ວຍຕົວຂອງຫານເອງ ໂດຍການຂຽນຂໍ້ຄວາມເວົ້າຕາງໆເປັນພາສາອັງກິດ ຕິດມຽນໃຈຢູ່ໃກ້ກັບ ໂທຣະສັມ ແລະ ໃຫ້ຕິດອານຸໃຫ້ໄດ້ກັບຢາກ. ຂໍໃຫ້ຈຳໃຈອີກວ່າໃນເວລາຫານລາຍງານເຫດສຸກເສີນ ຈະຕ້ອງເວົ້າຈາງ ແລະ ໃຫ້ແຈ້ງແຈ້ງດີ.

ໃຫ້ໃຊ້ນຳເບີ 911 ແຕ່ໃນກໍຣະນີເຫດສຸກເສີນເຫຼົ່ານັ້ນ ບຸກຄົນທີ່ຫມູນເລກ "໐" ເຈົ້າຫນ້າ ທີ່ຈະຕິດຕໍ່ໃຫ້ຫານໄດ້ມີໂອກາດ ໄດ້ເວົ້າກັບກົມດັບເລີງ, ກົມກຸ້ມຍ, ກົມຕຳຣວດ, ກົມຕຳຣວດຫາງ ຫລວງ ຫລື ຣຸກຫນວຍພາບານ.

ຕົວຢ່າງ : "I would like to report a fire/seizure/drowning etc...
I live at 5400 Eartquake Road, Apt.# 4, San Diego near 54th
Street and University Avenue (major cross street)
I speak no English"



ໃນກໍລະນີ ດິດ ທີ່ ການ ບໍ່ ອາດ ກໍ່ ຂຶ້ນ ໃຫ້ ຕິດ ຕໍ່ ສູນ ກາງ ກ່ຽວ ກັບ ການ ບໍ່ ອາດ ມີ ຂ້າ ໂດຍ ຮ້ອງ ໄປ ຫາ ນຳ ບີ
294-6000 ຄວນ ມີ ນ້ຳ ຢາ syrup of Ipecac ໃຈ ປະ ຈຳ ບານ. ຢາ ໄດ ອົາ
ນ້ຳ ຢາ ຕືລື່ ານ ໃຫ້ ເດັກ ນອຍ ກິນ ຈົນ ກວ່າ ຫານ ຈະ ໄດ້ ຮັບ ການ ແນະ ນຳ ຈາກ ຫານ ຫມໍ່ ສັຍ ກອນ.

ຫຼັງ ສູນ ກາງ ກິນ ບໍ່ ອາດ ມີ ມີ ນາຍ ພາ ສາ ລາວ ແລະ ພາ ສາ ວຽດ ນາມ ໃຈ ໃຫ້ ຫານ ເມື່ອ ຫ້າມ ຮ້ອງ ໄປ ສູນ ກາງ
ໃຫຍ່ ອກ ພັກ ງານ ຕອນ ຮັບ Receptionist ວາ ຫານ ຕອງ ການ ນາຍ ພາ ສາ ຈີນ ດ ໄດ້ ?.

ຕົວ ຢ່າງ : I would like to report a poisoning. Speak no English I need
a Laotian Translator, The infant/child drank rat poison,
Chlorox bleach, Insecticide etc.....

ໃຫ້ ນຳ ບີ ຂວດ ແກ້ວ ຫລື ກ້ອງ ຕ່າງ ງຫ ຫານ ສົງ ໃສ່ ວ່າ ເດັກ ນອຍ ກິນ ຫລື ດື່ມ ໄປ ນັ້ນ ໃຫ້ ຫານ ຫມໍ່.

ການແນະນຳກຽວກັບ ການປະຖິມພຍາບານ

ຂໍ້ຈັງເກດ : ພວກເຮົາມີຄວາມລັງເລໃຈ ໃນການໃຫ້ຂໍ້ມູນຕ່າງໆ ກ່ຽວກັບການປະຖິມພຍາບານແກ່ ພວກທ່ານ ດັ່ງນັ້ນ ຂໍຄວາມຕາງໆ ທີ່ຢູ່ຂ້າງລຸ່ມນີ້ ໃຊ້ພຽງແຕ່ເປັນການແນະນຳເທົ່ານັ້ນ.

ກ. ການປະຖິມພຍາບານ.

- ໑. ຈົ່ງຕຽນພ້ອມກຽວກັບເຫດການທີ່ເກີດຂຶ້ນ.
 - ກ. ໃຫ້ມີເຄື່ອງປະຖິມພຍາບານໄວ
 - ຂ. ໃຫ້ມີໃບອານຸຍາດຈາກພໍ່ແມ່ຂອງເດັກ ແລະ ຫມາຍເລກໂທລະສັບ ກ່ຽວກັບເຫດການສຸກ-ເສີນໃຈ ໂດຍສະເພາະແມ່ນຄົນອື່ນ ເຮັດວຽກແທນທ່ານ.
 - ຄ. ການຮຽນວິທີປະຖິມພຍາບານ ມີປະໂຫຍດຫລາຍ ໂດຍສະເພາະກ່ຽວກັບ CPR ຫານແລະຜູ້ຊ່ວຍກໍຄວນຈະຮຽນໃຈ.
 - ງ. ໃນກໍລະນີທີ່ເກີດ ອຸບັດຕິເຫດ.
 - ໑. ໃຫ້ຮອງຫາ ພໍ່ແມ່ຂອງເດັກນອຍຫັນຫີນໃດ ຫລື ຖ້າຮ້າຍແຮງໄປກວ່ານັ້ນ ໃຫ້ຮອງຫາ PARAMEDICS (911) ຢ່າພຍາຍາມຮັກສາເດັກນອຍດ້ວຍຕົນເອງ.
 - ໒. ໃຫ້ຂຽນ ຫລື ເກັບຫລັກຖານທຸກໆຢ່າງໃຈໃນປັ້ນບັນທຶກຂອງທ່ານ ສົ່ງເຫລື່ອນ ສຳຄັນ ຫລາຍ ໂດຍສະເພາະແມ່ນສຳຫລັບການປະກັນພັຍ.

໒. ເຜັງຕອດ.

- ກ. ໃຫ້ເອົາໄລ່ເຜັງອອກ - ໃຫ້ຄອນໄປ-ຄອນມາເສັ້ນກ່ອນ ຢ່າໄດ້ດຶງອອກບາດດຽວໂລດ ເພື່ອກັນບໍ່ໃຫ້ນ້ຳເຊື້ອຂອງເຜັງ ໃຫ້ລຸ່ມຂ້າໄປສູ່ຜິວຫນັງຂອງທ່ານ.
- ຂ. ໃຫ້ເອົາ baking soda ໃສ່ບອນເຜັງຕອດ.
- ຄ. ໃຫ້ເອົານ້ຳກ້ອນ ຫລື ສົ້ງຫຍິນວາງຫັບໃຈ ເພື່ອບໍ່ໃຫ້ມັນບວນ
- ງ. ໃຫ້ຕິດຕໍ່ ພໍ່ແມ່ຂອງເດັກນອຍຫີນທີ່ ເພື່ອສວຍຖາມກ່ຽວກັບການແພ່ ຕ່າງໆຕໍ່ເຜັງຕອດ.
- ຈ. ຈົ່ງພຍາຍາມເຜົາເບິ່ງອາຫານເຫລື່ອນ :
 - ໑. ບີຣີເວນຟາກ ຫລື ສົບໃຂ
 - ໒. ອາການຫາຍໃຈສິນ ຫລື ຫາຍໃຈຍາກ.
 - ໓. ຖາຫາກອາການເລື່ອນ ເກີດຂຶ້ນໃຫ້ຕິດຕໍ່ຫາທ່ານຫມໍ່ດ່ວນ.
- ຂ. ໄຟໄຫມ້. (ເລັກນອຍ)
 - ກ. ໃຫ້ເອົາຈຸນນັ້ນເປັນ - ຢ່າໃຊ້ butter ຫລື ນ້ຳກ້ອນ.
 - ຂ. ສຳຫລັບຢ່ອງກັນບໍ່ໃຫ້ແດດໃຫມ ໃຫ້ໃຊ້ຜາກັງ ຫລື ແນວກັນແສງແດດ
 - ໑. ເດັກນອຍ ຈະຖືກແສງແດດໃຫມໂຈ
 - ໒. ໃຫ້ຖາມພໍ່ແມ່ຂອງເດັກນອຍ ກ່ຽວກັບອາການແພ່ຢ່າ ທີ່ໃຊ້ຫາ



໔. ການລົມ.

ກ. ອາການຂອງຮອຍຊີ້ບຸນ ຈະປາກົດມີຢູ່ຫຼາຍໆຊົ່ວໂມງ ຫລື ຫລາຍມື້

໑. ໃຫ້ສັງເກດເບິ່ງຢ່າງຮະມັດຮະວັງ ກຽວກັບການເຫງົາອອນ, ການວິວຽນ, ການເຈັບຫົວ ແລະ ອາການແສບຄັນຕົວໄປ ຕາມຕົນຕົວ,

໒. ອາການຫນັກ : ເຊັ່ນອາການຮາກ (ຫລາຍກວ່າ ໒ ເທື່ອ) ຕາລອຍ, ອາຣົມອອນແອ, ມີອາການສິ້ນ ຫລື ການຫມິດສະຕິ (ບໍ່ມີຄວາມຮູ້ສຶກ).

ຂ. ຖ້າຫາກວ່າ ອາການດັ່ງກ່າວເກີດຂຶ້ນ ໃຫ້ຮອງໄປຫາ ພໍ່ແມ່ຂອງເດັກນ້ອຍທີ່ ເພາະວ່າ ເດັກນ້ອຍ ຈະຕ້ອງໄດ້ຮັບການຮັກສາຈາກທານຫມໍ.

ຄ. ຈະຕ້ອງບອກໃຫ້ ພໍ່ແມ່ຂອງເດັກນ້ອຍຮູ້ກຽວກັບ ອາການລົມ (ເຖິງແມ່ນວ່າ ຈະບໍ່ມີອາການອື່ນ ໃດສແດງອອກນາກໍຕາມ) ຖ້າຫາກເດັກນ້ອຍເກີດມີຮອຍໂນ ຫລື ຮອຍຊີ້ຕ່າງໆ ຫາມຈະຕ້ອງ ບັນທຶກລາຍຮະອຽດເຫລົ່ານີ້ໄວ້. ຫາງຫດີ ຫາມຄວນຈະບອກໃຫ້ພໍ່ແມ່ຂອງເດັກນ້ອຍຮູ້ໂດຍຕົນຕົວ ຖ້າຫາກ ເຫດການເຫລົ່ານີ້ເກີດຂຶ້ນ.



UNIVERSITY OF CALIFORNIA
MEDICAL CENTER
SAN DIEGO

WHAT ABOUT PLANTS?



ທ່ານຮູ້ຈັກກ່ຽວກັບ
ຕົ້ນໄມ້ຕ່າງໆບໍ່ ?

SAN DIEGO REGIONAL
POISON CENTER

543-6000

In cooperation with:



AMERICAN
ASSOCIATION
OF POISON
CONTROL
CENTERS

ທ່ານຮູ້ຈັກກ່ຽວກັບຕົ້ນໄມ້ຂອງທ່ານບໍ່?



ຕົ້ນໄມ້ທີ່ປູກຢູ່ຕາມບ້ານເຮືອນ ຈະກັບກາຍເປັນພັນທັມມະຊາດ. ຈະນຳພາໃຫ້ເກີດເປັນພິສະຖານໄດ້ກັນໄດ້. ລາຍການດັ່ງກ່າວຈະຊ່ວຍໃຫ້ທ່ານຮູ້ໃນການສັງເກດເບິ່ງວ່າຕົ້ນໄມ້ຊິມີໃດຫນັ້ນ ລາຍຊື່ຕົ້ນໄມ້ທີ່ຢູ່ໃນຂ້າງລຸ່ມນີ້ ແມ່ນຈຳນວນໜຶ່ງ ທີ່ຖືກເວົ້າເຖິງຢູ່ເລື້ອຍໆ ເປັນການສຳຄັນທີ່ທ່ານຮູ້ຈັກຊື່ຂອງຕົ້ນໄມ້ ທຸກໆຕົ້ນຂອງທ່ານຢູ່ໃນບ້ານເຮືອນ ແລະສວນຫລັງບ້ານ. ເພາະວ່າພວກເຮົາບໍ່ສາມາດຈະສັນນະສຸດຕົ້ນໄມ້ຂອງທ່ານໄດ້ແນ່ນອນ ຈາກການບັລຍາຍຫາງໂທຣະສັພ.

ຖ້າຫາກທ່ານບໍ່ສາມາດ ຈະຊອກຫາຊື່ນັ້ນໄດ້ ໂດຍສະເພາະຕົ້ນໄມ້ທີ່ຢູ່ໃນລາຍການນີ້ໃຫ້ຮ້ອງໄປ ຫລື ຂຽນຫາສູນກາງຄວບຄຸມຢາເບືອຖ້າຫາກທ່ານບໍ່ຮູ້ຈັກຊື່ຂອງຕົ້ນໄມ້ໃຫ້ທ່ານເອົາໄປໃຫ້ພວກສັງເກດຕົ້ນໄມ້ ແລະ ສູນກາງຂອງພັນກຽມຄົນສວນ ທີ່ຢູ່ໃກ້ບ້ານຂອງທ່ານເບິ່ງໃຫ້.



ຈຳພວກຕົ້ນໄມ້ທີ່ມີພິສ

ຕົ້ນໄມ້ທີ່ຢູ່ຂ້າງລຸ່ມນີ້ ໄດ້ສັນນະສຸດວ່າ (ມີພິສ ທີ່ອາດຈະເປັນອັນຕະລາຍ) ຈຳພວກຕົ້ນໄມ້ເຫຼົ່ານີ້ ໄດ້ບັນຈຸພິສເບື້ອຕ່າງໆ ຢ່າງກ້ວາງຂວາງແລະ ອາການເບື້ອອາດຈະແຕກຕ່າງກັນເຊັ່ນ : ເຈັບຫ້ອງຄ່ອຍໆ, ເກີດຕຸ່ມຂຶ້ນຕາມຜິວໜັງ, ປາກໃຄ້ໂພງ ແລະຮະບົບການຫາຍໃຈ, ໝາກໄຂ່ຫລັງ ອະວັຍວະອື່ນໆເກີດອາການອັກເສບ.

ຫາງສູນກາງຄວບຄຸມການເບື້ອເນົາ ຈະສາມາດເອົາລາຍຮະອຽດນີ້ໄປທຳມາດໄດ້ ກ່ຽວກັບເຮືອງນີ້ ຫລື ຕົ້ນໄມ້ສິດອື່ນໆທີ່ສາມາດເປັນພິສ ແລະ ບາງທີກໍບໍ່ມີຢູ່ໃນບັນຊີລາຍຊື່ນີ້. ຕົ້ນໄມ້ເຫຼົ່ານີ້ ບໍ່ແມ່ນວ່າຈະເກີດເປັນພິສໄດ້ໂລດ ເວັ້ນເສັຍແຕ່ວ່າ ທຳມາດຈະກົນເຂົ້າໄປໃນຈຳນວນຫລາຍໆເທົ່ານັ້ນ.

- | | |
|----------------------------------|---------------------|
| Anemone | Larkspur |
| Angel Trumpet Tree | Laurels |
| Apricot-Kernels | Lily-Of-The-Valley |
| Arrowhead | Lobelia |
| Avocado-Leaves | Marijuana |
| Azaleas | Mayapple |
| Betel Nut Palm | Mistletoe |
| Bittersweet | Moonseed |
| Buckeye | Monkshood |
| Buttercups | Morning Glory |
| Caladium | Mother-In-Law Plant |
| Calla Lily | Mushroom |
| Castor Bean | Narcissus |
| Cherries-Wild & Cultivated | Nightshade |
| Crocus. Autumn | Oleander |
| Daffodil | Periwinkle |
| Daphne | Peyote (mescal) |
| Delphinium | Philodendron |
| Devil's Ivy | Poison Hemlock |
| Dieffenbachia (Dumb Cane) | Poison Ivy |
| Elderberry | Poison Oak |
| Elephant Ear | Poppy (Calif. |
| English Ivy | Poppy Excepted) |
| Four O'Clock | Pokeweed |
| Foxglove | Potato-Sprouts |
| Holly Berries | Primrose |
| Horsetail Reed | Ranunculus |
| Hyacinth | Rhododendron |
| Hydrangea | Rhubarb-Blade |
| Iris | Rosary Pea |
| Ivy (Boston, English and Others) | Star-Of-Bethlehem |
| Jack-In-The-Pulpit | Sweet Pea |
| Jequirity Bean | Tobacco |
| Jerusalem Cherry | Tomato-Vines |
| Jessamine (Jasmine) | Tulip |
| Jimson Weed | Water Hemlock |
| (Thorn Apple) | Wisteria |
| Jonquil | Yew |
| Lantana Camara | |
| (Red Sage) | |

ຕົ້ນໄມ້ທີ່ບໍ່ເປັນພິດ

ຈຳພວກຕົ້ນໄມ້ທີ່ຢູ່ຕາມຂ້າງລຸ່ມນີ້ ໄດ້ພິຈາລະນາຢ່າງຖືກຕ້ອງແລ້ວວ່າ ບໍ່ເປັນພິດ (ປອດພິດ ແລະ ບໍ່ເປືອ). ຈາກການກິນ ຫລື ການຈັບຕົ້ນໄມ້ເຫລົ່ານັ້ນບໍ່ສາມາດຈະເຮັດໃຫ້ເປືອ ແຕ່ວ່າອາດຈະສາມາດເຮັດໃຫ້ເປືອຂຶ້ນມາໂດຍການບໍ່ ຄາດຄິດ ບໍ່ຄິດ ບໍ່ຝັນ ດ້ວຍລັກສະນະແລະຫາດຂອງແຕ່ລະຄົນ.

NON-TOXIC

The following plants are considered essentially non-toxic (safe, not poisonous). Symptoms from eating or handling these plants are unlikely, but any plant may cause an unexpected reaction in certain individuals.

- | | |
|--------------------------|------------------------|
| Abelia | Easter Lily |
| Absynnian Sword Lily | Echeveria |
| African Daisy | Eucalyptus (Caution) |
| African Palm | Eugenia |
| African Violet | Gardenia |
| Airplane Plant | Grape Ivy |
| Aluminum Plant | Hedge Apples |
| Aralia | Hens & Chicks |
| Araucaria | Honeysuckle |
| Asparagus Fern | Hoya |
| (Dermatitis) | Jade Plant |
| Aspidistra (Cast Iron | Kalanchoe |
| Plant) | Lily (Day, Easter Or |
| Aster | Tiger) |
| Baby's Tears | Lipstick Plant |
| Bachelor Buttons | Magnolia |
| Bamboo | Marigold |
| Begonia | Monkey Plant |
| Birds Nest Fern | Mother-In-Law-Tongue |
| Blood Leaf Plant | Norfolk Island Pine |
| Boston Ferns | Peperomia |
| Bougainvillea | Petunia |
| Cactus-Certain Varieties | Prayer Plant |
| California Holly | Purple Passion |
| California Poppy | Pyracantha |
| Camelia | Rose |
| Christmas Cactus | Sansevieria |
| Coleus | Schefflera |
| Corn Plant | Sensitive Plant |
| Crab Apples | Spider Plant |
| Creeping Charlie | Swedish Ivy |
| Creeping Jennie, | Umbrella |
| Moneywort, Lysima | Violets |
| Croton (House Variety) | Wandering Jew |
| Dahlia | Weeping Fig |
| Daisies | Weeping Willow |
| Dandelion | Wild Onion |
| Dogwood | Zebra Plant |
| Donkey Tail | |
| Dracaena | |

ທ່ານຮູ້ຈັກກ່ຽວກັບ ສູນກາງຄວບຄຸມຢາເບື້ອບໍ່?

ເພື່ອເປັນການແກ້ໄຂ ອັນຕະລາຍທີ່ມີເກີດຂຶ້ນຈາກສິ່ງເບື້ອເນົາ. ຊຶ່ງເພີ່ມ
ຈຳນວນຂຶ້ນເລື້ອຍໆ. ຫລາຍປະເທດໄດ້ພາກັນຈັດຕັ້ງ ສູນກາງຄວບຄຸມສິ່ງເບື້ອ
ເນົາຂຶ້ນ. ໃນປັດຈຸບັນ ສະຫະຣັຖອະເມຣິກາ ໄດ້ມີໂຮງພຍາບານສະເພາະ -
ກ່ຽວກັບການເບື້ອເນົານີ້ຢູ່ຫລາຍໆບ່ອນ ເພື່ອອຳນວຍຄວາມສດວກໃຫ້ແກ່ ປະ
ຊາຊົນ.

ທາງສູນກາງ ມີຄຳແນະນຳທີ່ຖືກຕ້ອງແລະເຄື່ອງມືທີ່ສມັຍກ່ຽວກັບການປ້ອງ
ກັນອັນຕະລາຍ ທີ່ຈະເກີດຂຶ້ນຈາກສິ່ງເບື້ອເນົາພ້ອມດ້ວຍການຮັກສາ ຖ້າຫາກທ່ານ
ຕ້ອງການ.

ທາງສູນກາງ ໄດ້ເປີດບໍລິການຕລອດ ໒໔ ຊົ່ວໂມງທຸກມື້. (໗ ມື້ຕໍ່ອາທິດ)
ນອກຈາກນີ້ຍັງໄດ້ຈັດຫາ ທ່ານໝໍ ຫລື ໂຮງໝໍແລະຄຳແນະນຳພິເສດໃນການ
ຮັກສາໃຫ້ທ່ານອີກ.

ສະນາຄົມຂອງສູນກາງ ການຄວບຄຸມສິ່ງເບື້ອເນົາ ຂອງສະຫະຣັຖອະເມຣິ
ກາ ເປັນຂອງທຸກໆຄົນທີ່ມີໃຈຢູ່ຫລາຍໆແຫ່ງທີ່ວປະເທດ ແລະ ບຸຄຄົນທີ່ກ່ຽວຂ້ອງ
ກໍໄດ້ອຸທິດເສຍສະລະເພື່ອການຄົ້ນຄ້ວາເພື່ອປ້ອງກັນ ອັນຕະລາຍແລະລົດຈຳນວນ
ການເບື້ອເນົາລົງ. ສະນາຄົມໄດ້ປະສານງານກັນກັບ ສູນກາງກ່ຽວກັບການ
ຄວບຄຸມສິ່ງເບື້ອເນົາປະຈຳທ້ອງຖິ່ນ ຣັຖບານ ໂຮງງານອຸສາຫະກຳ ເພື່ອຊ່ວຍ
ຊີວິດຂອງບຸຄຄົນໃຫ້ປອດພິພິ ຈາກອັນຕະລາຍທີ່ຈະເກີດຂຶ້ນ.

ວິທີການຮັກສາ ທີ່ດີທີ່ສຸດກ່ຽວກັບການເບື້ອເນົາຄື ການປ້ອງກັນບໍ່ໃຫ້ມັນ -
ເກີດຂຶ້ນ. ຈຶ່ງຊອກເອົາເລກໂທຣະສັພ ຂອງສູນກາງຄວບຄຸມຢາເບື້ອ ທີ່ມີຢູ່ໃນ
ທ້ອງຖິ່ນຂອງທ່ານ ແລະ ຮ້ອງໄປຂໍຄຳແນະນຳຈາກສູນກາງ.

ສິ່ງທີ່ ຄວນເຮັດ ແລະ ບໍ່ຄວນເຮັດ

໑. ຢ່າໄດ້ກິນສ່ວນໃດ ສ່ວນນຶ່ງຂອງຜັກ ຫລື ເຫັດທີ່ທ່ານບໍ່ເຄີຍກິນ ຫລື ບໍ່ຮູ້ຈັກ ໃຫ້ສອນລູກຂອງທ່ານ ຢ່າໄດ້ເອົາໃບຜັກ, ກ້ານຜັກ, ເປືອກຫມາກໄມ້, ເມັດຜັກ, ແກ່ນຜັກ ຫລື ຫມາກໄມ້ປ່າຈາກຕົ້ນຕ່າງໆເອົາເຂົ້າປາກເດັດຂາດ.
໒. ໃຫ້ເອົາຕົ້ນໄມ້ ທີ່ມີພິສະຫນິອອກຫ່າງຈາກເດັກນ້ອຍ ທີ່ຈະຍິ້ເອົາໄດ້.
໓. ໃຫ້ຮູ້ຈັກຕົ້ນໄມ້ຕ່າງໆ ທີ່ຢູ່ອ້ອມບ້ານເຮືອນຂອງທ່ານ.
໔. ຢ່າໄດ້ຄິດວ່າ ຕົ້ນໄມ້ເຫລົ່ານີ້ ບໍ່ມີພິສ ເພາະທ່ານເຫັນວ່າ ມີກຫລືສັດອື່ນໆ ຍັງສາມາດກິນໄດ້.
໕. ຢ່າໄດ້ຄິດວ່າ ການຕັ້ງຜັກຈະເຮັດໃຫ້ ພິສຢູ່ໃນຜັກນັ້ນຫມົດໄປ. ຢ່າໄດ້ເອົາ ໃບໄມ້ອັນໃດ ອັນນຶ່ງມາຕັ້ງເຮັດຢາ ຫລື ເຮັດນ້ຳຊາກິນ.

ຂໍໃຫ້ຈຳໄວ້ອີກວ່າ ມີຈຳພວກຕົ້ນໄມ້ຫລາຍໆຕົ້ນ ທີ່ຈະເກີດເປັນພິສຂຶ້ນໄດ້ຢູ່ກັບ ທາດຂອງແຕ່ລະບຸຄຄົນເຫຼົ່ານັ້ນ ແຕ່ທ່ານຈະຕ້ອງລາຍງານໃຫ້ແກ່ ສູນກາງຄວບ ຄຸມຢາເປືອ ຫລື ທ່ານຫມໍ ຂອງທ່ານ ຖ້າຫາກເກີດມີການກິນຕົ້ນໄມ້ດັ່ງກ່າວ.

ຖ້າຫາກອາການຕ່າງໆເກີດຂຶ້ນ ໃຫ້ຮ້ອງໄປຫາສູນກາງຄວບຄຸມຢາເປືອເນົາ
ໂທຣະສັພ : ໒໙໔-໖໐໐໐ ຫລື ທ່ານແນ່ນຂອງທ່ານ _____
ຣີຖພຍາບານສຸກເສີມ : ໒໓໖-໔໙໑໑ ໂຮງພຍາບານ _____





UNIVERSITY OF CALIFORNIA
MEDICAL CENTER • SAN DIEGO

**DO YOU KNOW ABOUT
IPECAC SYRUP?**

ท่านรู้เกี่ยวกับน้ำยา

IPECAC SYRUP

ใช่ ?

**San Diego Regional Poison Center
UCSD Medical Center**

543-6000

Ambulance: Call 911

In cooperation with:



**AMERICAN
ASSOCIATION
OF POISON
CONTROL
CENTERS**

ທ່ານຮູ້ຈັກກ່ຽວກັບ ສູນກາງຄວບຄຸມສິ່ງເບືອເນົາຂອງທ່ານ ຫລືບໍ່ ?

ເພື່ອເປັນການຕອບໂຕ້ ແລະ ແກ້ໃຂອັນຕລາຍທີ່ເກີດຂຶ້ນຈາກສິ່ງເບືອເນົາ ທີ່ເພີ່ມຈຳນວນຂຶ້ນ ເລື້ອຍໆ. ຫລາຍປະເທດທົ່ວໂລກ ໄດ້ພາກັນຈັດຕັ້ງສູນກາງ ຄວບຄຸມສິ່ງເບືອເນົາຂຶ້ນ ປັດຈຸບັນໃນສະຫະຣັຖອະເມຣິກາ ໄດ້ມີໜ່ວຍພຍາບານພິເສດ ກ່ຽວກັບເຮືອງນີ້ໂດຍສະເພາະຫຼາຍ ຮ້ອຍໜ່ວຍ.

ທາງສູນກາງມີຂໍ້ມູນທີ່ຖືກຕ້ອງ ແລະ ຫນ້າສົນທິສູນກາງອັນຕລາຍທີ່ອາດຈະເກີດຂຶ້ນຈາກສິ່ງເບືອເນົາ ພ້ອມທັງຄຳແນະນຳໃນການຮັກສາ ຖ້າຫາກທ່ານຕ້ອງການທາງສູນກາງ. ທາງສູນກາງ ມີຂໍ້ມູນຕ່າງໆກ່ຽວກັບສິ່ງເບືອເນົາໃ້ສຳຫລັບທ່ານ ໃນກໍລະນີສຸກເສີນຢູ່ຕອດເວລາ ໒໔ ຊົ່ວໂມງທຸກໆມື້ (ກຸ່ມຕໍ່ອາທິດ) ນອກຈາກນີ້ຍັງສາມາດຈັດຫາມາຍຫນໍ້ ຫລື ໂຮງຫນໍ້ ແລະ ຄຳ - ແນະນຳໃນການຮັກສາໃຫ້ທ່ານໄດ້ນຳດ້ວຍ. ອຸປະກອນກ່ຽວກັບການສຶກສາ ແລະ ໂຄງການ ການປ້ອງກັນກ່ຽວກັບເຮືອງນີ້ ກໍມີຢູ່ໃນສູນກາງຄືກັນ.

ສະນາຄົມຂອງສູນກາງ ການຄວບຄຸມສິ່ງເບືອເນົາຂອງສະຫະຣັຖອະເມຣິກາ ເປັນອົງການຂອງ ສູນກາງຄວບຄຸມສິ່ງເບືອເນົາທົ່ວປະເທດ ແລະ ບຸກຄົນທີ່ກ່ຽວຂ້ອງ, ກໍໄດ້ ອຸທິດເສັຍສລະຄວາມ ຮູ້ ແລະ ການຄົ້ນຄ້ວາເພື່ອລິເວນຈຳນວນແລະປ້ອງກັນອັນຕລາຍ ທີ່ອາດຈະເກີດຂຶ້ນຈາກສິ່ງເບືອເນົາ. ທາງສະນາຄົມ ປະສານງານກັບສູນກາງ ການຄວບຄຸມສິ່ງເບືອເນົາປະຈຳທ້ອງຖິ່ນ, ຣັຖບານ ແລະ ໂຮງງານອຸສຫະກັນ ເພື່ອເຮັດໃຫ້ຊີວິດຂອງພວກເຮົາປອດພ້ຍ ຈາກອັນຕລາຍ ທີ່ອາດຈະເກີດຂຶ້ນຈາກສິ່ງເບືອເນົາ.

ວິທີການຮັກສາທີ່ສຸດ ກ່ຽວກັບການເບືອເນົາກໍຄືການປ້ອງກັນ ບໍ່ໃຫ້ມັນເກີດຂຶ້ນ ຈຶ່ງຊອກຫາ ເອົາເລກໂທຣະສັພຂອງ ສູນກາງຄວບຄຸມສິ່ງເບືອເນົາ ຢູ່ໃນທ້ອງຖິ່ນຂອງທ່ານ ແລະ ຮ້ອງຫາ ສູນກາງ ເມື່ອທ່ານຕ້ອງການຂໍ້ມູນຕ່າງໆ ແລະ ຄວາມຊ່ວຍເຫລືອ.



ນ້ຳຢາ IPECAC SYRUP

ຕາມທີ່ໄດ້ສັງເກດ ໄດ້ມີການເກີດເບືອເມົາໃນສະຫະຣັຖອະເມຣິກາ ມັບເປັນລ້ານໆລາຍ ຕໍ່ປີນຶ່ງ, ບໍ່ມີຜູ້ໃດຈະລອດພັນຈາກການເບືອເມົາໄປໄດ້ແລະເດັກນ້ອຍມັກຈະເປັນການສ່ຽງ ຕໍ່ສິ່ງເຫຼົ່ານີ້. ຖ້າຫາກມີຄົນໃດຄົນນຶ່ງ ຢູ່ໃນບ້ານເຮືອນຂອງທ່ານດື່ມຢາເບືອເມົາ ທ່ານຈະເຮັດວິທີໃດ ? ຄຳແນະນຳເຫຼົ່ານີ້ຈະເປັນການຊ່ວຍທ່ານໄດ້ ເພື່ອທ່ານຈະໄດ້ປະຕິບັດ ໃຫ້ຖືກຕ້ອງ - ຖ້າຫາກລູກຂອງທ່ານ ເກີດດື່ມຢາເບືອເມົາຂຶ້ນມາ ສິ່ງສຳຄັນ ທ່ານຄວນຈະມີຢາ IPECAC SYRUP ນີ້ໄວ້ປະຈຳບ້ານເຮືອນ. ທ່ານຫມໍ່ປະຈຳຄອບຄົວຂອງທ່ານ ຫລື ສູນກາງຄວບຄຸມການເບືອເມົາ ບໍ່ປະສົງທີ່ຈະແນະນຳໃຫ້ທ່ານ ເຮັດໃຫ້ຜູ້ເບືອເມົານັ້ນຮາກ, ແຕ່ຄວນຈະຮາກອອກມາດ້ວຍການໃຊ້ ນ້ຳຢາ

ເປັນຫຍັງ ?

ການຖິ້ມປົວສຳຫລັບ ການເບືອເມົາສ່ວນຫລາຍແລ້ວ ຈະຕ້ອງມີການລ້າງທ້ອງ ເພື່ອເອົາພິສຸຢາເບືອເມົາອອກຈາກທ້ອງ ກ່ອນທີ່ຈະມີການດູດຊຶມເຂົ້າໄປສູ່ຮ່າງກາຍ. ນ້ຳຢາ IPECAC SYRUP ເປັນການປອດພັຍກ່ວານ້ຳຢາ ຍືຫອນໆ ສຳຫລັບການແກ້ໄຂພິສຸເບືອຕ່າງໆ. ເອົານົມ ແຍລົງໄປໃນຄໍຂອງເດັກນ້ອຍ ຫລື ໃຫ້ໃຊ້ນ້ຳເກືອ ຫາກບໍ່ໄດ້ຜົນອາດຈະສາມາດເປັນອັນຕະລາຍໃຫ້ແກ່ຜູ້ເລາະຮ້າຍໄດ້.

ແມ່ນຫຍັງ ?

ນ້ຳຢາ IPECAC SYRUP ຈະຊ່ວຍໃຫ້ມີອາການຮາກເກີດຂຶ້ນ ນ້ຳຢາເບືອເມົານີ້ຈະເກັບໄວ້ໃຊ້ໄດ້ຫລາຍໆປີ ຖ້າຫາກເກັບໄວ້ໃນຕູ້ ທີ່ມີອາກາດເຢັນດີ.

ໃຜ ?

ນ້ຳຢາ IPECAC SYRUP ຈະສາມາດໃຊ້ໄດ້ຜົນດີ ສຳຫລັບຜູ້ໃຫຍ່ ແລະ ເດັກນ້ອຍ ໃຫ້ທ່ານ ແນ່ໃຈວ່າຈະຕ້ອງປະຕິບັດໃຫ້ຖືກຕ້ອງ ຕາມວິທີແນະນຳ.

ຢູ່ໃສ ?

ນ້ຳຢາ IPECAC SYRUP ອາດຈະບໍ່ມີຂາຍຕາມຮ້ານຂາຍຢາຕ່າງໆ ແຕ່ຄົນຂາຍຢາອາດຈະສາມາດຂາຍໃຫ້ທ່ານໄດ້ແຕ່ຳເນວນ ນຶ່ງອອນ (໓໐ ມ.ລ.) ເທົ່ານັ້ນແລະປາສຈາກຫນັງສືສິ່ງຢາຂອງທ່ານຫມໍ່.

ເວລາໃດ ?

ນ້ຳຢາ IPECAC SYRUP ຈະບໍ່ສາມາດໃຊ້ໄດ້ທຸກໆກໍລະນີຂອງການເບືອເມົາສຸກເສີນເກີດຂຶ້ນ. ບາງກໍລະນີ ການເບືອເມົາກໍຈະບໍ່ອານຸຍາດໃຫ້ລ້າງທ້ອງ ກ່ອນໃຊ້ຢາ IPECAC SYRUP ໃຫ້ກວດເບິ່ງກັບທ່ານຫມໍ່ ຫລື ສູນກາງຄວບຄຸມຢາເບືອເມົາເສັຍກ່ອນ ເພື່ອຊອກຫາ



ຊ່ອງຫາງ ຫລືຖ້າວ່າຈະເຮັດໃຫ້ມີອາການຮາກເກີດຂຶ້ນ.

ຢ່າໃຊ້ນ້ຳຢາ IPECAC SYRUP ຈົນກ່ວາຈະໄດ້ຮັບການແນະນຳຈາກທ່ານຫມໍ ຫລື ສູນກາງຄວບຄຸມຢາເປືອເສັຍກ່ອນ.

ເຮັດວິທີໃດ ?

ຖ້າຫາກມີອາການຮາກເກີດຂຶ້ນ ໃຫ້ໃຊ້ນ້ຳຢາ IPECAC SYRUP ທີ່ທ່ານຫມໍສູນກາງ ຄວບຄຸມຢາເປືອໄດ້ແນະນຳໃຫ້. ໃຊ້ວິທີການແນະນຳດັ່ງຕໍ່ໄປນີ້.

ສຳຫລັບເດັກນ້ອຍ ທີ່ມີອາຍຸນຶ່ງປີ ຫລື ຫລາຍກ່ວານັ້ນ :

ໃຫ້ເອົານ້ຳຢາ IPECAC SYRUP ໃຫ້ກິນ ນຶ່ງບ່ວງກາເຟ (໑໔ ມ.ລ.) ແລະຕິດຕາມ ໄປດ້ວຍ ນ້ຳນຶ່ງຈອກ(ປະມານ ໘ ອອນ) ໃຫ້ຜູ້ເຄາະຮ້າຍໃຫ້ດື່ມນ້ຳຫລາຍໆ ເທົ່າທີ່ຈະ ຫລາຍໄດ້ - ຖ້າຫາກອາການຮາກເກີດຂຶ້ນໃນຮະຫວ່າງ ໒໐ ນາທີ. ການໃຊ້ນ້ຳຢາ IPECAC SYRUP ຈະຕ້ອງເອົາໃຫ້ກິນຕື່ມອີກ ພ້ອມດ້ວຍຂອງແຫລວ (ເທົ່ານັ້ນ) ໃຫ້ກິນຢາຕື່ມອີກຄັ້ງນຶ່ງ - ຖ້າຫາກ ອາການຮາກເກີດຂຶ້ນໃນຮະຍະນຶ່ງ ໃຫ້ຮ້ອງໄປ ຫາທ່ານຫມໍ ຫລື ສູນກາງຄວບຄຸມຢາເປືອ.

ການໃຫ້ກິນຢາ IPECAC SYRUP ແຕກຕ່າງກັນສຳຫລັບເດັກນ້ອຍເກີດໃໝ່, ເດັກນ້ອຍ ທີ່ໃຫຍ່ແຕ່ແລ້ວ ແລະ ຜູ້ໃຫຍ່. ທ່ານຫມໍ ຫລື ສູນກາງຄວບຄຸມຢາເປືອ ຈະໃຫ້ຄຳແນະ ນຳແກ່ທ່ານຢ່າງຄົບຖ້ວນ.



UNIVERSITY OF CALIFORNIA
MEDICAL CENTER
SAN DIEGO

WHAT IF A POISONING OCCURS?

ท่านจะรอดแอมวไต ?
ถ้าหากว่ามี
ภานเขื่อเมือเกิดข้ม



Designated as a Regional Poison
Control Center by the American
Association of Poison Control Centers

187

ທ່ານຄວນຈະເຮັດແນວໃດ ຖ້າຫາກມີການເປືອເນົາເກີດຂຶ້ນ ?

- ໑. ກ່ອນສິ່ງອື່ນໃດທັງຫມົດ ໃຫ້ພາຍາຍາມຮະງັບຄວາມຕື່ນເຕັ້ນຕົກໃຈ ເຮັດໃຫ້ຈິດໃຈສງົບ
- ໒. ໃຫ້ຮ້ອງໄປຫາ ສູນກາງເປືອເນົາ ເລກທີ ໒໙໔-໕໐໐໐ ຈະຕ້ອງຕຽນ ມີລາຍງານດັ່ງນີ້ :
 - ອາຍຸ ແລະ ເພດຂອງຄົນໄຂ້
 - ຊື່ຂອງທ່ານເອງ ແລະ ຫມາຍເລກໂທຣະສັພ
 - ຊື່ຂອງ ຕົວຢ່າເປືອ ຫລື ຜລິດພັນຕ່າງໆ (ຫາກມີເຂົ້າໄປ)
 - ຈຳນວນທີ່ກ່ຽວຂ້ອງ (ກິນຫນ້ອຍ-ຫລາຍປານໃດ)
 - ເວລາ ທີ່ມີອາການເປືອເນົາເກີດຂຶ້ນ
 - ອາການຕ່າງໆ
 - ຊື່ຂອງທ່ານຫມໍ້ ປະຈຳຕົວຂອງທ່ານ
- ໓. ສູນກາງຄວບຄຸມຢາເປືອ ຈະໄດ້ເອົາຄຳແນະນຳໃຫ້ທ່ານວ່າ ຄວນຈະເຮັດວິທີໃດໃນຂັ້ນຕໍ່ໄປ.
- ໔. ຢ່າໄດ້ເຮັດ ຕາມຄຳແນະນຳຈາກເຈ້ຍຂອງຜລິດພັນຂອງກ້ອງຢາ. ບາງທີການແນະນຳກໍເກີດມີການຜິດພາດຂຶ້ນຢູ່ເລື້ອຍໆ. ຢ່າໄດ້ເອົານ້ຳເກືອໃຫ້ຜູ້ຖືກ ເປືອເນົາກິນ-ເພື່ອຜ່ອນຄາຍອາການຮາກ.

ທ່ານມີນ້ຳຢາ SYRUP OF IPECAC ບໍ່ ?

ຖ້າຫາກອາການຮາກ ຈຳເປັນຕ້ອງມີ ຫາງສູນກາງຄວບຄຸມການເປືອເນົາ ຈະແນະນຳວິທີເອົານ້ຳຢາ IPECAC SYRUP ໃຫ້ຄົນໄຂ້ກິນ.

ຢ່າໄດ້ເອົາຢາໃຫ້ ຄົນໄຂ້ກິນຈົນກວ່າຈະໄດ້ຮັບຄຳແນະນຳພິເສດໃຫ້ເຮັດໄດ້. ຖ້າຫາກທ່ານບໍ່ມີນ້ຳຢາ IPECAC SYRUP ທ່ານຈະສາມາດຊອກຊື້ ກວດລະນຶງອອກໄດ້ຕາມຮ້ອນຂາຍຢາຢາຕ່າງໆ ຖ້າຫາກທ່ານຕ້ອງການເອົາຄົນໄຂ້ໄປປິວຢູ່ໂຮງພຍາບານ ຫາງສູນກາງຄວບຄຸມຢາເປືອເນົາ ກໍຈະແນະນຳໃຫ້ທ່ານໄປໂຮງຫມໍ້ ຢູ່ໂກ້ງບ້ານທ່ານ ເພື່ອຈະໄດ້ແກ້ໄຂບັນຫາຂອງທ່ານ. ຜູ້ໃຫຍ່ຄົນນຶ່ງຈະຕ້ອງຂັບຮີຖ ແລະໃນຂນະທີ່ອີກຜູ້ນຶ່ງ ຈະຕ້ອງຊ່ວຍເຫລືອ ຜູ້ທີ່ຖືກເຄາະຮ້າຍໃຫ້ສບາຍໃຈ. ໃຫ້ຖືເອົາກວດຫມໍ້ນ້ຳຢາເປືອແລະຮາກທີ່ຄົນໄຂ້ໄດ້ຮາກອອກໄປນັ້ນ ໄປພ້ອມ ຖ້າຫາກຄົນໄຂ້ຕ້ອງການຮີຖພຍາບານສຸກເສີນ ຫາງສູນກາງຄວບຄຸມຢາເປືອກໍຈະຈັດໃຫ້.

ທ່ານຈະສາມາດປ້ອງກັນ ການເປືອເນົາໄດ້ດ້ວຍວິທີໃດ ?

- ໑. ໃຫ້ເກັບກວດຢານ້ຽນ ແລະ ນ້ຳຢາເຄມີໃວ້ໃນກວດ ແລະ ອັດໃຫ້ແຫນ້ນເພື່ອວ່າເດັກນ້ອຍຈະບໍ່ສາມາດຍື່ນເອົາໄດ້ ຫລື ດີກວ່ານັ້ນໃຫ້ເກັບໃວ້ໃນຕູ້ເກັບຢາ ແລະ ລືອກໃສ່-ກຸນແຈໃວ້.
- ໒. ບໍ່ຄວນເກັບນ້ຳຢາເຄມີໃສ່ໃວ້ໃນກັບເຄື່ອງກິນ.



- ໓. ບໍ່ຄວນກິນຢາຢູ່ຕໍ່ໜ້າເດັກນ້ອຍ ເພາະພວກເຂົາຈະລຽນແບບຈາກທ່ານ.
- ໔. ບໍ່ຄວນບອກເດັກນ້ອຍວ່າ ຢາຄືເຂົ້າຫນົມກິນ
- ໕. ໃຫ້ໃຊ້ຜລິດພັນຂອງຢາ ທີ່ມີຝາອັດໃວ້ຢ່າງດີ ແລະ ປອດພັຍ
- ໖. ໃຫ້ອ່ານປ້າຍແນະນຳ ວິທີຕ່າງໆຂອງກ້ອງຢາ ກ່ອນຈະໃຊ້ຫລືເອົາໃຫ້ເດັກນ້ອຍກິນ
- ໗. ໃຫ້ເອົານຳເບີຂອງສູນກາງ ຄວບຄຸມຢາເປືອຕິດໃສ່ໂທຣະສັພຂອງທ່ານໃວ້ ຈົ່ງຢ່າໄດ້ລັງເລໃຈ ຮ້ອງໄປຂໍຄວາມແນະນຳ ຖ້າຫາກທ່ານມີບັນຫາ ຫລື ມີຄຳຖາມ.

ທ່ານຮູ້ຈັກກ່ຽວກັບ ສູນກາງການຄວບຄຸມຢາເປືອບໍ່ ?

ສູນກາງການຄວບຄຸມ ສິ່ງທີ່ເປືອເນົາສຳຫລັບຂອດ ກຳແພງເນືອງແຊນດິເອໂກ ແລະ ອີມ-
 ເພ່ຣຽນ ຕັ້ງຢູ່ UNIVERSITY OF CALIFORNIA - MEDICAL CENTER
 ຊຶ່ງເປັນໂຄງການຮ່ວມກັນ ຣະຫວ່າງ UNIVERSITY OF CALIFORNIA ແລະກຳແພງເນືອງ
 ແຊນດິເອໂກ. ສູນກາງນີ້ມີພັນກຽງ ເຮັດວຽກເປັນປະຈຳ ໒໔ ຊົ່ວໂມງທຸກໆມື້ ຕອດປີ
 ເພື່ອຊ່ວຍເຫລືອບຸຄຄົນ ທີ່ມີບັນຫາທຸກໆຢ່າງກ່ຽວກັບການເປືອເນົາ ຖ້າທ່ານຫາກມີຄຳຖາມ
 ຫລືບັນຫາ ຈົ່ງຢ່າໄດ້ລັງເລໃຈຮ້ອງຂໍຄວາມແນະນຳ ການຮ້ອງໄປຫາອົງການນີ້ ອາດຈະ-
 ສາມາດຊ່ວຍຊີວິດ ຂອງຄົນທີ່ທ່ານຮັກໄດ້.



ລາຍການຂ້າງລຸ່ມນີ້ ແມ່ນລາຍຊື່ ຈຳພວກເຄື່ອງໃຊ້ສອຍ ທີ່ອາດຈະເປັນ
 ຢາເບືອ ທີ່ພວກເຮົາມີໃວ້ໃນບ້ານເຮືອນ. ຈົ່ງເກັບມ້ຽນໃຫ້ຫ່າງຈາກເດັກ
 ນ້ອຍ - ຢ່າໃຫ້ເຂົາຍ້ອາໄດ້.

- | | |
|-----------------------|------------------------|
| Alcoholic Beverages | Madel Cement |
| Ammania | Muriatic Acid |
| Antifreeze | Mushrooms |
| Ant Syrup or Paste | Nail Polish |
| Automotive Products | Nail Polish Remover |
| Bathroom Bowl Cleaner | Oven Cleaner |
| Bleach | Paint |
| Baric Acid | Paint Remover |
| Camphaphenique | Paint Thinner |
| Charcoal Lighter | Perfume |
| Cleaning Fluid | Permanent Wave |
| Clinitest Tablets | Solutions |
| Calagne | Pesticides |
| Capper and Brass | Pine Oil |
| Cleaners | Picnts |
| Corn and Wart Remover | Prescription and Non- |
| Detergents | Prescription Medicines |
| Dishwasher Detergents | Rat Killers |
| Disinfectants | Rubbing Alcohol |
| Drain Cleaners | Shaving Lotion |
| Epoxy Glue Kit | Silver Polish |
| Furniture Polish | Snail Bait |
| Garden Sprays | Spot Removers |
| Gasoline | Strychnine |
| Gun Cleaners | Sulfuric Acid |
| Hair Dyes | Super Glue |
| Insecticides | Turpentine |
| Iodine | Veterinary Products |
| Iran Medications | Weed Killers . |
| Kerasene | Window Wash Salvent |
| Lighter Fluid | |

ໃຫ້ຊື່ເອີ້ນນ້ຳຢາ *syrup of Ipecac* ແລະເກັບໃວ້ຢ່າງດີ ສາມາດ
 ນຳອອກມາໃຊ້ຫັນກັບເຫດການ. ຢ່າໄດ້ໃຊ້ຢານີ້ ຈົນກ່ວາທ່ານຈະຮ້ອງ
 ໄປຫາ ສູນກາງຄວບຄຸມຢາເບືອ ແສ້ງກ່ອນ.




Emergency Action for POISONING

ການຫາຍໃຈເອົາ ຄວັນ ຫລື ອາຍຢາເບືອ _____



ໃຫ້ເອົາຜູ້ທີ່ຖືກເຄາະຮ້າຍ ໄປຫາບ່ອນທີ່ມີອາກາດດີ ໃນທັນທີ - ຫລືກວື້ນຈາກຫາມຫາຍໃຈ
ເອົາຄວັນຕ່າງໆ ເປີດປະຕູ ແລະ ປ່ອງຢ້ຽມອອກໃຫ້ກ້ວາງ ຖ້າຫາກຄົນເຈັບບໍ່ມີການເຫນັງຕິງ
ແລະຫາຍໃຈ ໃຫ້ເລີ່ມໃຊ້ການຊ່ວຍຫາຍໃຈ.

ຜິວຫນັງທີ່ຖືກຢາເບືອ _____



ໃຫ້ເອົາເສື້ອຜ້າ ທີ່ຖືກເປື້ອນດ້ວຍນ້ຳຢາເບືອນັ້ນອອກທັນທີ ແລະ ແຂດດ້ວຍນ້ຳລ້າງຈັກ ໑໐ ນາທີ
ແລ້ວລ້າງອອກຄ່ອຍໆ ດ້ວຍສະບູ ແລະ ລ້າງດ້ວຍນ້ຳ.

ຢາເບືອເຂົ້າຕາ _____



ໃຫ້ມືນຕາໃສ່ນ້ຳຊຸ່ມ (ບໍ່ຮ້ອນຫລາຍ) ເອົານ້ຳໃສ່ຈອກແກ້ວໃຫຍ່ໃຫ້ສູງຈັກ ໒ ຫລື ໓ ນິ້ວຈາກ
ຫນ່ວຍຕາ. ໃຫ້ເຮັດຊ້າງກັນຈັກ ໑໔ ນາທີ. ມີຄົນເຈັບຫລາຍໆຄົນ ຕາບອດຍ້ອນ - ຢ່າໄດ້
ພຍາຍາມມືນຕາ.

ການດື່ມຢາເບືອ _____



ຢ່າໄດ້ເອົາຢາອັນໃດອັນໜຶ່ງເຂົ້າປາກ ຈົນກ່ວາຈະໄດ້ຮັບຄຳແນະນຳເສັຽກ່ອນ

ນ້ຳຢາເຄມີ ຫລື ນ້ຳຢາລ້າງເຄື່ອງຕ່າງໆ
ຖ້າຫາກຄົນເຈັບເກີດອາການສລົບ, ມີອາການວົງວຽນ ຫລື ບໍ່ສາມາດຈະກິນສິ່ງໃດໄດ້ ໃຫ້ເອົາ
ນ້ຳມືນຫລືນ້ຳໃຫ້ກິນທັນທີ ໃຫ້ຮ້ອງ ຫາ ຜູ້ທີ່ຊ່ຽວຊານໃນການເບືອເມົາ ເພື່ອຂໍຄວາມແນະນຳ
ວ່າຄົນໃ້ຄວນຈະເຮັດໃຫ້ມີອາການຮາກຂັ້ນ ຫລື ບໍ່ ? ທ່ານຈະຕ້ອງມີກວດນ້ຳຢາ IPECAC
SYRUP ໃ້ປະຈຳບ້ານເຮືອນສະເໝີ. ນ້ຳຢາກວດນ້ອຍ ນຶ່ງອອນ ກວດນຶ່ງສຳຫລັບເດັກນ້ອຍ
ຄົນນຶ່ງ ຫລື ຫລານຂອງທ່ານຢູ່ເຮືອນ ໃຫ້ໃຊ້ຕາມຄຳແນະນຳຂອງສູນກາງຄວບຄຸມການເບືອ.
ຫ້ອງການສຸກເສີນ ຫລື ທ່ານຫນີ້.

After the Emergency Actions, CALL

San Diego Regional Poison Center
UCSD Medical Center
543-6000 Ambulance: Call 911



ການແນະນຳ ກ່ຽວກັບການຕັ້ງ ທຸກະກິດ ສ່ວນຕົວ



ການລົງໂຕ້ກັນອຍຢູ່ເຮືອນ ກໍ່ເປັນທຸລະກິດພິເສດຢ່າງນຶ່ງ

- ໑. ການຕັ້ງທຸລະກິດຢູ່ໃນສະຫະຣັຖ ອະເມຣິກາ ຫມາຍຄວາມວ່າ ແນວໃດ ?
 - ກ. ແນວໃດແດ່ ທີ່ສາມາດຕັ້ງທຸລະກິດໄດ້ ?
 - ໑. ຜູ້ໃດກໍ່ມີສິດ ຕັ້ງທຸລະກິດຂອງຕົນເອງໄດ້ ຈະແມ່ນເດັກນ້ອຍກໍ່ຕາມ ເພື່ອຊອກຫາເວີນ.
 - ກ. ໂດຍສະເພາະການຂາຍສິນຄ້າຕ່າງໆເຊັ່ນ : ເສື້ອຜ້າ, ເຄື່ອງຫລິ້ນ, ຜຸຊິດຫະນົນ ກຸ້ວກັບເຈ້ຍ, ອາຫານ ແລະ ອື່ນໆ ຫລືວ່າໂດຍການບໍລິການເຊັ່ນ : ຈາງດັດຜົມ ຫານຫມໍ້, ຫະນາຍຄວາມ ແລະ ການບໍລິການຢ້ຽມນ້ຳມັນຕ່າງໆ.
 - ຂ. ສະຖານທີ່ບອນຮັບລົງໂຕ້ກັນອຍຢູ່ເຮືອນ ກໍ່ເປັນທຸລະກິດທີ່ໃຫ້ການບໍລິການ ແລະຮັບເອົາເວີນ ເພື່ອເປັນຄ່າຕອບແທນ.
 - ຄ. ສະຖານທີ່ ບອນຮັບລົງໂຕ້ກັນອຍເປັນທຸລະກິດພິເສດຈຸດນຶ່ງ ຖ້າຫາກຫ່ານ ຫາກຮັບລົງໂຕ້ກັນອຍ ຈຳນວນ ໖ ຄົນລົງມາ.
 - ງ. ກົດຫມາຍໂດຍກວ້າງ ບໍ່ຕ້ອງມີໃບອະນຸຍາດ ແລະ ບໍ່ຕ້ອງມີການແບ່ງເຂດ ເຊັ່ນ : ໂຮງງານ, ການຄ້າ ແລະ ບອນຢູ່ ແລະ ອື່ນໆ.
 - ຈ. ສະຖານທີ່ບອນຮັບລົງໂຕ້ກັນອຍ ເກີນກວ່າ ໑໒ ຄົນຂຶ້ນໄປແລ້ວ ຖືວ່າເປັນການດຳເນີນທຸລະກິດແບບຫມະດາ ຈຶ່ງຈະຕ້ອງມີໃບອະນຸຍາດຕັ້ງ ທຸລະກິດ, ຈະຕ້ອງຜ່ານການກວດກາກ່ຽວກັບສະຖານທີ່; ຂອບເຂດ, ໄຟຟ້າ ຕ່າງໆ...
- ຂ. ຢູ່ໃນສະຫະຣັຖ ອະເມຣິກາ ມີທຸລະກິດຢູ່ ໔ ປະເພດ :
 - ໑. ທຸລະກິດ ທີ່ມີເຈົ້າຂອງຜູ້ດຽວ.
 - ກ. ສະຖານທີ່ບອນຮັບລົງໂຕ້ກັນອຍຢູ່ໃນເຮືອນ ກໍ່ຈັດເຂົ້າຢູ່ໃນປະເພດນີ້.
 - ໒. ຫຼາງຫຸ້ນສ່ວນ : ມີຫຸ້ນສ່ວນຕັ້ງແຕ່ ໒ ຄົນຂຶ້ນໄປ.
 - ໓. ບໍລິສັດ : ເປັນທຸລະກິດ ທີ່ມີເຈົ້າຂອງຫລາຍໆຄົນ ຈຶ່ງເອົາເວີນມາລົງທຶນຮ່ວມກັນ.
 - ກ. ສະຫະກອນ (CO-OP) ຈຶ່ງຍນາຈາກ (CO-OPERATE) ເປັນບໍລິສັດປະເພດນຶ່ງ
 - ຂ. ສະຫະກອນ ມີສະນາຈິກຜູ້ນຶ່ງເຂົ້າຮ່ວມກັນ ເພື່ອຢູ່ປະກອບທຸລະກິດ ແລະ ກາຍເປັນຫຸ້ນສ່ວນໃນການເຮັດວຽກ ແບ່ງຜົນ ແລະ ຄ່າໃຊ້ຈ່າຍຕ່າງໆ.
 - ຄ. ສະຫະກອນເສັຍພາສີ ຄືກັນກັບ ບໍລິສັດ ແລະ ສະນາຈິກແຕ່ລະຄົນຈະຕ້ອງເສັຍພາສີສ່ວນຕົວອີກດ້ວຍ.
 - ໔. ບໍລິສັດ (ຮ) ຄືກັນກັບຂໍ້ ໓ ຕ່າງກັນແຕ່ວ່າ ບໍລິສັດປະເພດນີ້ ບໍ່ຕ້ອງເສັຍພາສີລາຍໄດ້ໃຫ້ແກ່ອົງປະກອບກາງ. ຜູ້ຖືຫຸ້ນ ຫລື ຜູ້ລົງທຶນ ແຕ່ລະຄົນຈະຕ້ອງໄດ້ແບ່ງຜົນກຳໄລ ຫລື ຂາດທຶນ ແລະລາຍງານເສັຍພາສີລາຍໄດ້ຂອງໃຜລາວ.



- ຄ. ລາຍໄດ້ຫນ້າຈາກ ທຸລະກິດຕ່າງໆ ຮວມທັງສະຖານທີ່ບໍ່ອຸປະຖຳລຽງເດັກນ້ອຍຢູ່ໃນເຮືອນ ຈະຕ້ອງເສຍພາສີລາຍໄດ້ ໃຫ້ແກ່ຮັຖບາລ ເຊັ່ນດຽວກັນ.
- ໑. ຈຳນວນເງິນທີ່ເຈົ້າຂອງທຸລະກິດ ໄດ້ຮັບມາ ຖືວ່າເປັນລາຍໄດ້ ແລະ ຈະຕ້ອງເສຍພາສີ.
- ໒. ແຕ່ລະປີທ່ານມີລາຍໄດ້ ທ່ານຈະຕ້ອງເສຍພາສີລາຍໄດ້ໃຫ້ແກ່ ຮັຖບາລກາງ ແລະ ຮັຖບາລທ້ອງຖິ່ນ.
- ໓. ສະຖານທີ່ບໍ່ອຸປະຖຳລຽງເດັກນ້ອຍ ກໍຖືວ່າເປັນ :
 - ກ. ທຸລະກິດ ທີ່ເຈົ້າຂອງຜູ້ດຽວ ແລະ ມີເຈົ້າຂອງເບິ່ງແຍງເປັນລູກຊາວ (ເຮັດເອງ)
 - ຂ. ສັງຄົມທຳນານ ຄວນຈະຮຽນຮູ້ ເພື່ອທ່ານຈະໄດ້ກອກໃບແຈງລາຍການເສຍພາສີ ໃຫ້ຖືກຕ້ອງ.
 - ຄ. ພັນກຸງານ ຫລື ຄົນເຮັດວຽກ ຢູ່ໃນສະຖານທີ່ບໍ່ອຸປະຖຳລຽງເດັກນ້ອຍ ຢູ່ໃນເຮືອນ ເຂົາເຈົ້າມີສິດ ທີ່ຈະເອົາເງິນເຂົ້າໄປຝາກໃວ້ໃນເຮືອນສູ່ສິດິການສັງຄົມ ເພື່ອເປັນເງິນເບັ້ງບຳນານ ໂດຍຜ່ານເຮືອນເສຍພາສີ ຂອງຜູ້ຕ່າງຖືກເອງ ແຕ່ກໍ່ເປັນການບັງຄັບແຕ່ຢ່າງໃດ, ແລວແຕ່ຄວາມພໍໃຈ ຂອງບຸກຄົນດັ່ງກ່າວ.

໖. ແຕ່ລະຄົນສາມາດ ມີທຸລະກິດ ຫລາຍເທົ່າໃດກໍ່ໄດ້ ແຕ່ຂໍໃຫ້ປະຕິບັດຕາມກົດໝາຍກ່ຽວກັບ ການເສຍພາສີຕ່າງໆ :

ຍົກຕົວຢ່າງ :

- (໑) ຜູ້ຍັງຄົນໜຶ່ງສາມາດ ທີ່ທຸລະກິດໄດ້ຫລາຍໆແນວ ເຊັ່ນຂາຍເຄື່ອງຢັກແສ່ວຢູ່ຕາມ ຕຸລາດເລຫລັງໃນວັນເສົາແລະວັນຫົດ ແລວເປີດທຸລະກິດພິເສດຕື່ມອີກ ປະເພດໜຶ່ງ ເຊັ່ນການຮັບເອົາເດັກນ້ອຍມາລຽງຢູ່ບ້ານເຮືອນ ໃນຮະວາງ ວັນຈັນຫວັນສຸກຕື່ມ ອີກກໍ່ໄດ້.
- (໒) ຜູ້ຍັງຄົນໜຶ່ງ ຈະມີລາຍໄດ້ມາຈາກສອງບ່ອນ ແລະ ຈະຕ້ອງກອກຟອມ ລາຍງານ ກ່ຽວກັບການໃຊ້ຈ່າຍຂອງທຸລະກິດ ແຍກກັນອອກແຕ່ລະຢ່າງໃນໃບແຈງເສຍພາສີ ລາຍໄດ້ຂອງລາວ.
- (໓) ຖ້າຫາກວ່າຜົວຂອງລາວເຮັດການຢູ່ບໍ່ຮີສັດ ປະກອບເຄື່ອງອາໄຫລ່ຕ່າງໆແລວ ພວກເຂົາເຈົ້າຈະມີລາຍໄດ້ລວມກັນສາມບ່ອນ. ເມື່ອສິ້ນປີມາພວກເຂົາເຈົ້າຈະ ຕ້ອງຍນໃບແຈງພາສີລາຍໄດ້ແບບ ຄູ່ຜົວເມັຽ ແລະ ແຈງລາຍໄດ້ມາຈາກສາມບ່ອນ.

໒. ການບັນທຶກ ບັນຊີສຳຫລັບການຫັກ (ຄ່າໃຊ້ຈ່າຍ) ຂອງທຸລະກິດ ແລະແບບຟອມຂອງກົມປະຊາ-ສິງເຄາະ (Welfare Form)

- ກ. ເປັນຫຍັງ ຫຼື ຫຼາຍຈັງຕ້ອງບັນທຶກບັນຊີ ?
 - ໑. ເພື່ອແຈງລາຍງານກ່ຽວກັບ ການເສັຽພາສີ ແລະ ປະຊາສິງເຄາະ
 - ໒. ເພື່ອປະຍັດເງິນກ່ຽວກັບການເສັຽພາສີນ້ອຍ ແລະ ເກັບເງິນຊວຍເຫລືອຈາກຮັຖບາລ
 - ໓. ເພື່ອເກັບເງິນ ຈາກພໍ່ແມ່ຂອງເດັກນ້ອຍ ທີ່ຍັງບໍ່ຈ່າຍຄ່າລຽງເດັກ.
 - ໔. ເພື່ອເປັນ ນັກທຸລະກິດທີ່ສາດ ຜູ້ໜຶ່ງ.



2. ຂໍສັນຍາ.

1. ຜູ້ຮັບລຽງເດັກນ້ອຍຢູ່ໃນເຮືອນຈະຕ້ອງມີໃບສັນຍາ ຫລື ຂໍ້ຕົກລົງກັບພໍ່ແມ່ຂອງເດັກ.
 - ກ. ຜູ້ຮັບລຽງເດັກນ້ອຍຕົກລົງ ຫລື ສັນຍາວ່າຈະເບິ່ງແຍງເດັກນ້ອຍເປັນເວລາຈັກ ຊົ່ວໂມງ ? ຕໍ່ມື້ ຫລື ຈັກມື້ຕໍ່ອາທິດນັ້ນ ?
 - ຂ. ພໍ່ແມ່ຂອງເດັກນ້ອຍສັນຍາວ່າ ຈະຈ່າຍເງິນໃຫ້ແກ່ຜູ້ຮັບລຽງເດັກນ້ອຍທຸກໆອາທິດ ແລະ ເປັນຈຳນວນເງິນເທົ່າໃດ ?
 - ຄ. ການຕົກລົງ ຫລື ສັນຍານີ້ ເອີ້ນວ່າ ຫນັງສືສັນຍາຊົງພວກທ່ານ ຄວນຈະຂຽນໃວ້ ຢູ່ໃນເຈ້ຍ ເຊັ່ນຊື່ໃວ້ ຫລື ພວກທ່ານຈະເວົ້າກັນດ້ວຍປາກເປົ້າກໍໄດ້.
 - ງ. ເພື່ອເປັນການປ້ອງກັນຕົວທ່ານເອງ ຫາງຫົດຄວນຈະມີແບບຟອມ ເພື່ອໃຫ້ພໍ່ແມ່ ຂອງເດັກນ້ອຍເຊັ່ນຊື່ໃວ້ ເພາະວ່າບາງທີ ພໍ່ແມ່ຂອງເດັກນ້ອຍອາດຈະລິມະກຳນິດ ເວລາຂອງຂໍສັນຍາກໍໄດ້.
 - ຈ. ຫນັງສືຈະຕ້ອງມີໃບສຳເນົານຶ່ງໃບ ເພື່ອຮັບກັບໃວ້ເປັນຫລັກຖານ ແລະ ອີກໃບນຶ່ງ ໃຫ້ເອົາໃຫ້ພໍ່ແມ່ຂອງເດັກນ້ອຍເກັບໃວ້.

6. ຂໍສັນຍາເລົ່ານ ກໍຄືກັນກັບ ຫນັງສືສັນຍາເຮືອນນັ້ນເອງ.

- ກ. ຖາກາກທ່ານໄດ້ເຊັ່ນຊື່ ລົງໄປໃນແບບຟອມນັ້ນແລ້ວ ແລະ ບໍ່ຍອມຈ່າຍຄ່າເຮືອນ ສັນຍາ ເຮົາຂອງເຮືອນ ກໍມີສິດ ຫາຈະນຳເອົາທ່ານຂຶ້ນຟ້ອງສານ ໃນຖານຫໍທານ ຍັງຕິດຫນ້າຮ້າຍຢູ່.
- ຂ. ໃນຫໍທານຟ້ອງສານ ຜູ້ຮັບລຽງເດັກນ້ອຍກໍສາມາດ ນຳເອົາທ່ານຂຶ້ນຟ້ອງສານໄດ້ ເຊັ່ນດຽວກັນ ໃນຖານຫໍທານບໍ່ຈ່າຍເງິນຕາມສັນຍາທີ່ໄດ້ມີໃວ້.
- ຄ. ການບັນທຶກລາຍໄດ້ ແລະ ລາຍຈ່າຍ :
 - ລາຍໄດ້ : ຄືຈຳນວນເງິນທີ່ທ່ານໄດ້ຮັບມາຈາກ ກິດຈະການຕ່າງໆ
 - ລາຍຈ່າຍ: ຄືຈຳນວນເງິນທີ່ທ່ານໄດ້ຈ່າຍກ່ຽວກັບ ກິດຈະການຕ່າງໆ.
 1. ການຈ່າຍຈຳນວນນີ້ ບໍ່ໄດ້ລວມຢູ່ກັບ ການໃຈຈ່າຍສຳຫລັບພາຍໃນຄອບຄົວ ຂອງທ່ານ ເຊັ່ນການຈ່າຍເພື່ອອາຫານ ແລະ ເຄື່ອງໃຊ້ສ່ວຍ ຢູ່ໃນ ຄອບຄົວ.
 2. ຕົວຢ່າງ : ອາຫານ, ເຂົ້າຫນົມປັງ, ນ້ຳຫມາກໄມ້, ເຂົ້າແລະນົມສົດ. ເຄື່ອງໃຊ້ໃນການກິນອາຫານ ເຊັ່ນ : ຈານເຈ້ຍ, ຈອກກິນນ້ຳ, ເຈ້ຍເຊັດນີ້, ເຄື່ອງໃຊ້ໃນການຫຳຄວາມສອກເຊັ່ນ : ສະບູ, ເຈ້ຍເຊັດນີ້, ເຈ້ຍຫອງນ້ຳ ແລະ ເຈ້ຍເຊັດຫນ້າ, ເຄື່ອງຫລິ້ນຕ່າງໆ ແລະ ເຄື່ອງບອນ ນອນຂອງເດັກນ້ອຍ. ເຄື່ອງໃຊ້ໃນການເຮັດວຽກ ເຊັ່ນ: ປູມຂຽນ, ຢາກິນ ຜ້າພັນແຜ, ເຄື່ອງໃຊ້ກ່ຽວກັບເດັກນ້ອຍເກີດໃຫມ່ ເຊັ່ນ: ຜ້າອອນ, ເຈ້ຍເຊັດນີ້, ນ້ຳມັນຫາ, ຂອງຂວັນຕ່າງໆ ເຄື່ອງໃຊ້ຈ່າຍກ່ຽວກັບການບັນທຶກ ບັນຊີເຊັ່ນ : ປູມໃບເຊັກຮັບເງິນ, ການສອມແປງຕ່າງໆເຊັ່ນ : ໂຕະ ຕັງປະຕ ປ້ອງຢຽນແລະອື່ນໆ ຊຶ່ງຫົກເພາະຈາກການກະທຳຂອງເດັກນ້ອຍ. ເຊັ່ນເຊັດນີ້ ແລະ ຖຸກສົ່ງກັບຄືນ ແລະ ຫນົມສູນ (ຫນັງສືເກັບເງິນບໍ່ໄດ້) ຄ່າປະກັນພັຍ, ຄ່າທຳນຽມຂອງຫະນາຄານ, ຄ່າຈ່າງຄືນເຮັດລາຍຸງານເສັຍ ມາສີ; ຄ່າຈ່າງນັກບັນຊີ, ຄ່າໂທເຮະສັຍ ແລະ ຄ່າໃຈຈ່າຍຕ່າງໆກ່ຽວກັບຮີດ



ຈາກຫາກການໃຊ້ຄືນຂຶ້ນສິ່ງເດັກນ້ອຍມາຍັງສະຖານທີ່ບໍ່ມີລຽດເດັກ.

3. ການແບ່ງສ່ວນຄ່າໃຊ້ຈ່າຍຕ່າງໆ :
- ຄ່າໃຊ້ຈ່າຍຕ່າງໆເລີ່ມ ຄິດເປັນຈຳນວນເປີເຊັນຂອງເວລາ ຄຸນຄ່າຈຳນວນຂອງພັນທີ່ ຂອງເຮືອນທີ່ໃຊ້ທຳທຸລະກິດ.
- (ກ) ແບບຟຣອມການເສຍພາສີລາຍໄດ້ຂອງຮັບບານກາງ ໄດ້ອາໄສຢູ່ໃນເມັດໃຫ້ທ່ານ ຫັກຄ່າໃຊ້ຈ່າຍຕ່າງໆເປັນສ່ວນກຽວກັບ ທຸລະກິດຂອງການລຽດເດັກອອກຈາກສ່ວນ ຫລື ຈຳນວນເງິນທີ່ທ່ານຈະຕ້ອງເອົາໄປເສຍພາສີແກ້ຮັບບານ.
 - (ຂ) ທ່ານຍັງສາມາດຫັກຄ່າເຊົ່າ ຫລື ດອກເບ້ຍ ຄ່າງວດເຮືອນ ຄ່ານຸ້ນ ຄ່າໄຟ ຄ່າປະກັນໄພ ຫລື ຫາກຈ່າຍແລະຄິດໃຫ້ເປັນເປີເຊັນ. ອອກມາວາທ່ານໄດ້ໃຊ້ກຽວກັບທຸລະກິດນ້ອຍ/ຫລາຍປານໃດ (ສ່ວນຫຼຽວກັບທຸລະກິດນັ້ນ ທ່ານຈະສາມາດເອົາໄປຫັກອອກຈາກ ລາຍການເສຍພາສີໄດ້).
4. ທ່ານຈະບັນທຶກບັນຊີແນວໃດ ?
- (ກ) ໃຫ້ໃຊ້ຮະບົບການບັນຊີແບບງ່າຍໆ ເຊັ່ນໃຊ້ເຈ້ຍບັນທຶກລາຍການ 6 ຊ່ອງ (2 colums work sheet) ສຳຫລັບບັນທຶກ ລາຍໄດ້/ລາຍຈ່າຍ.
 - (ຂ) ບັນທຶກວັນທີ ຊື່ຂອງບຸກຄົນ ແລະ ຈຳນວນເງິນທີ່ເຂົາຈ່າຍສຳຫລັບລາຍໄດ້ຂອງທ່ານ.
 - (ຄ) ບັນທຶກວັນທີ ລາຍການຫລື ຈຳນວນຂອງການໃຊ້ຈ່າຍຕ່າງໆ

ຕົວຢ່າງ :

ລາຍໄດ້			ລາຍຈ່າຍ		
ວັນທີ	ຊື່ແລະນາມສະກຸນ	ຈຳນວນເງິນ	ວັນທີ	ລາຍການ	ຈຳນວນເງິນ
90/97	ແມ່ປາສີ	₹ 40.00	90/60	ສິນ 6 ກັບ	₹ 9.40
90/66	ນາງ ດຳດີ	6.00		ນຸ້ນ 9 ແອບ	0.80
90/10	ຍາແມ່ ອໍຣະພິມ	4.40		ຜາຕິດແຜ	6.96
	ລວມລາຍໄດ້	₹ 48.40		ລວມລາຍຈ່າຍ	₹ 17.16

- (ງ) ໃບຮັບເງິນເປັນສິ່ງສຳຄັນ ທີ່ທ່ານຈະຕ້ອງເກັບຮູ້ໃນເວລາທີ່ສຳຫລັບ ຄ່າໃຊ້ຈ່າຍຕ່າງໆ ແລະ ອອກໃບລັບເງິນສຳຫລັບລາຍໄດ້ທີ່ທ່ານໄດ້ຮັບມາ
 - ບັນໃບລັບເງິນກໍ່ເປັນການບັນທຶກຈຸນດນໆ ຊຶ່ງທ່ານຄວນຈະຮັກສາໃວ້ເພື່ອເປັນຫຼັກຖານ.
 - ຄວນເກັບໃບລັບເງິນ ສຳຫລັບຄ່າໃຊ້ຈ່າຍຕ່າງໆຕອດປີໃສ່ຊອງໃວ້.

5. ການຮັບເງິນ : ທ່ານຈະໄດ້ຮັບເງິນຈາກບໍ່ແມ່ຂອງເດັກ ເຊັ່ນເງິນສົດ ແລະ ແຊກ.
- (ກ) ບໍ່ແມ່ຂອງເດັກນ້ອຍສ່ວນຫລາຍ ຈະຕ້ອງການໃບຮັບເງິນຈາກທ່ານ ເພື່ອຈະໄດ້ເອົາໄປຫັກອອກຈາກການເສຍພາສີຕອນປາຍປີ.
 - (ຂ) ບໍ່ແມ່ຂອງເດັກນ້ອຍ ຈະໃຊ້ໃບຮັບເງິນນີ້ ເປັນໃບບັນທຶກສຳຫລັບ ການເສຍຄ່າລຽດເດັກຕ່າງໆ ເພື່ອໄປຫັກອອກຈາກລາຍໄດ້ຂອງເຂົາເຈົ້າ ກ່ອນແຈ້ງເສຍພາສີ.

- (ຄ) ບາງຄອບຄົວກໍຈ່າຍຄ່າລຽງເດັກນ້ອຍດ້ວຍ ແຊກ ເພື່ອເຂົາຈະໄດ້ໃຊ້ເປັນຫຼັກຄູນໃນການໃຊ້ຈ່າຍ.
- (ງ) ຜູ້ຮັບລຽງເດັກນ້ອຍ ຄວນຈະບັນທຶກລາຍໄດ້ ແລະ ລາຍຈ່າຍຕ່າງໆເຈັ້ນດຽວກັນ.
- (ຈ) ສຳຫລັບພໍ່ແມ່ຂອງເດັກນ້ອຍ ທີ່ຈ່າຍເງິນສົດໃຫ້ທ່ານ ໃຫ້ຂຽນໃບຮັບເງິນໃຫ້ເຂົາເຈົ້າ ປັ້ນໃບຮັບເງິນນັ້ນ ຫານຈະສາມາດຫາຊື່ໂຕຕາມຮ້ານຄ້າທີ່ໄປ.
- (ສ) ການບັນທຶກເວລາ : ຂຽນຊື່ຂອງເດັກນ້ອຍ, ວັນທີ່ຂອງການເບິ່ງແຍງ ແລະ ຈົ່ງໂມງຕໍ່ມືນູ (ເວລາເຂົາ ແລະ ອອກ).
- (ຊ) ໂມລິຣິທຸ : ຖາຫາກຫານຂັບຮີຊິນສິ່ງເດັກນ້ອຍ ໃຫ້ມີປັນຫາຕິດໄວ້ຢູ່ໃນຮີຊິຈິດວັນຫົວ, ສະຖານຫລວມຕົນ, ຈຸດຫມາຍປາຍທາງ (ໄປໃສ່-ວັດຖຸປະສົງຕ່າງໆ) ຮັບມາຈາກໂຮງຮຽນ, ບັນທຶກເວລາໂມລິຫລວມຕົນ ແລະ ຕອນສຸດຫາຍ (ເພື່ອຄິດຈຳນວນ ຣະຍະທາງຫຼືໃຊ້).
- (ຍ) ອາຫານ : ໃຫ້ຈິດວັນຫົວວ່າ ໄດ້ເອົາໃຫ້ໃດ ແລະ ປະມານຄ່າອາຫານເທົ່າໃດ (ໃຫ້ອອກຫາບອນ ແຊກອາຫານຟຣີ).
- (ດ) ຈິດລາຍການ ປະຕິບັດງານແຕ່ລະມື້ ຖາຫາກຫານມີ.
- (ຕ) ແມນໃສ ? ຈະເປັນຄົນກວດເບິ່ງການບັນທຶກ ບັນຊີ ?
 - ໑. ຫານຈະໃຊ້ການບັນທຶກໃນການເຮັດແບບຟອມສຳຫລັບການເສັຍພາສີລາຍໄດ້ ປະຈຳປີໃນຮະວາງເດືອນມັກກະຣາ ແລະ ເດືອນ ເມສາ.
 - ໒. ເຈົ້າຫນ້າທີ່ ທຸກຮຽງຂອງທາງດ້ານພາສີກໍຕ້ອງການເບິ່ງການບັນທຶກຂອງຫານ ເມື່ອເວລາເຂົາເຈົ້າກວດຫັບຫວນເບິ່ງການເສັຍພາສີລາຍໄດ້ຂອງຫານ (ເຊິ່ງເອ້ນວ່າການກວດບັນຊີ).
 - ໓. ທາງຜແນກກົມປະຊາສິ່ງເຄາະ ກໍຕ້ອງການເບິ່ງຫຼັກຄູນ ຫລື ໃບຮັບເງິນກຽວກັບການ ໃຊ້ຈ່າຍຕ່າງໆເຈັ້ນດຽວກັນ.
 - ໔. ເຈົ້າຫນ້າທີ່ຜູ້ອອກໃບອານຸຍາດ ກໍຕ້ອງການເບິ່ງແບບຟອມ ທຸກຮຽງກັບການເກີດເຫດສຸກເສີນ ແລະ ໃບອານຸຍາດຕ່າງໆ ເຈັ້ນດຽວກັນ.
 - ໕. ໃຫ້ທ່ານເກັບ ການບັນທຶກທຸກຮຽງກັບ ກິດຈະການຕ່າງໆຂອງຫານໄວ້ຢ່າງຕໍ່າ ໔ ຫາ ໕ ປີ.
- (ຖ) ຂ້າພະເຈົ້າຈະຈາງຄົນອື່ນ ມາບໍລິຫານກິດຈະການຂອງຂ້າພະເຈົ້າ ໄດ້ຫລືບໍ່ ?
 - ໑. ຫານສາມາດຈາງຫະນາຍຄວາມໃນການຂຽນ ໃບສັນຍາ, ນັກບັນຊີ, ຫລື ຜູ້ຊ່ວຍນັກບັນຊີ ແລະ ຫຼັກສາກຮຽງກັບພາສີ ກໍໄດ້.
 - ໒. ແຕ່ວ່າ ບຸກຄົນທີ່ກວມມາຂາງເທິງນີ້ ຄິດຄ່າບໍລິການແພງຫລາຍ ນອກຈາກວ່າຫານຈະຮຽວທຸ່ວ້ເຮັດເອົາເອງ ຫລືວ່າມີຄົນໃດຄົນໜຶ່ງ ທີ່ຢູ່ໃນຄອບຄົວຂອງຫານ ຮູ້ຈັກວິທີຕ່າງໆ ຈະເປັນການຜ່ອນຄ່າໃຊ້ຈ່າຍຕ່າງໆໂດຍຫລາຍ.
 - ໓. ຈຳນວນເງິນທີ່ຫານໄດ້ຈ່າຍ ໃຫ້ແກ່ການບໍລິການນັ້ນ ສາມາດເອົາໄປຫັກອອກຈາກການເສັຍພາສີລາຍໄດ້ຂອງຫານໄດ້.

໓. ການປະກັນພັຍ ສຳຫລັບຜູ້ຮັບລ້ຽງເດັກນ້ອຍຢູ່ໃນເຮືອນ.

ກ. ການປະກັນພັຍຫນ້າສິນ.

໑. ການຈະຕ້ອງເປັນຜູ້ຮັບຜິດຊອບກັບເຫດການຕ່າງໆທີ່ເກີດຂຶ້ນ ຢູ່ໃນບ້ານເຮືອນຂອງຕ່ານ ໃນຮະວາງທີ່ ຫານກຳລັງເປັງແຍງເດັກນ້ອຍຢູ່.

(ກ) ໃນເຫດຜົນອັນດຽວກັນ ພວກຫານຄວນຈະມີປະກັນພັຍຣີດ ສຳຫລັບຢ່ອງກັນກູນ ຕຳ ແລະ ຫນ້າສິນ, ຜູ້ຮັບລ້ຽງເດັກນ້ອຍ ກໍຄວນຈະມີປະກັນພັຍສຳຫລັບຫາງດານ ຫນ້າສິນເຊັ່ນດຽວກັນ.

໒. ໃນປີຈະມາຫາງກົດຫມາຍ ອາດຈະບັງຄັບໃຫ້ຜູ້ຮັບລ້ຽງເດັກນ້ອຍທຸກໆຄົນໃຫມີ ປະກັນພັຍ ສຳຫລັບຫາງດານຫນ້າສິນໃວ.

໓. ຫານອາດຈະຖືກຟ້ອງຮອງຮຽກຄ່າເສັຍຫາຍ ດັ່ງນັ້ນພວກເຮົາຈຶ່ງຢາກແນະນຳ ພວກຫານ ໃຫມີປະກັນພັຍໃວ.

(ກ) ເດັກນ້ອຍທີ່ຢູ່ໃນຄວາມດູແລຂອງພວກຫານ ອາດຈະມີໂອກາດ ໄດ້ຮັບການບາດ ເຈັບຢູ່ຕລອດເວລາ.

(ຂ) ເດັກນ້ອຍອາດຈະສູນລຸດຂອງຫລັບລົມ ແລະ ຂ້າງຢູ່ໃນສະຖານທີ່ບ່ອນລ້ຽງເດັກ ຄູ່ອບຄົວຂອງເດັກນ້ອຍອາດຈະບໍ່ມີປະກັນພັຍຫາງດານສຸຂພາບ ດັ່ງນັ້ນເຂົາຈະ ຕ້ອງເສັຍເງິນໃຫ້ຄາກຂອງສຸກເສີນ, ຄາຫານຫມໍ້, ຄາຂ້າເຜື້ອກູ, ຄາຮັກສາ ຢູ່ນອກໂຮງຫມໍ້ ແລະ ຄາກິນຕ່າງໆຂອງເດັກນ້ອຍ ພໍແມ່ຂອງເດັກນ້ອຍອາດຈະຟ້ອງ ຮອງຮຽກຄ່າເສັຍຫາຍ ຄາໃຊ້ຈ່າຍຕ່າງໆເຊັ່ນຄ່າການຫານ ແຕ່ຈາກຫານບໍ່ມີ ປະກັນພັຍ ຫານຈະຕ້ອງໂຕ້ຈ່າຍເງິນຂອງຫານເອງ ຈາກຫານບໍ່ມີຊັບສິນ (ບໍ່ມີເຮືອນ - ບໍ່ມີອອມສິນ ແລະ ອື່ນໆ) ໂອກາດທີ່ຫານຈະຖືກການຟ້ອງຮອງ ກໍມີຫນ້ອຍລົງ.

ຂ. ການປະກັນພັຍ ກຽວກັບອຸປະຕິເຫດ.

໑. ການປະກັນພັຍຊຸມດົນ ມີໃຈເພື່ອການຮັກສາ ເວລາເກີດອຸປະຕິເຫດ ຫລື ການເຈັບໃ້ ທີ່ເກີດຂຶ້ນຢູ່ໃນບ້ານເຮືອນຂອງຕ່ານ ຕາມຕົວຢ່າງທີ່ໂດຍກມາຢູ່ຂ້າງເທິງນັ້ນ.

໒. ການປະກັນພັຍ ກຽວກັບອຸປະຕິເຫດນີ້ ສ່ວນຫລາຍຈະຮວມເຂົ້າສູ່ຢູ່ນຳກັນກັບ ການປະກັນ ພັຍກຽວກັບຫນ້າສິນ.

໓. ການປະກັນພັຍ ເຫລົ່ານີ້ຈະຊ່ວຍຫານໃນການຟ້ອງຮອງ ຂໍເງິນຮຽກຮອງຄ່າເສັຍຫາຍຕໍ່ມ

ຄ. ການປະກັນພັຍ ກຽວກັບ ຣີດຢືນ.

໑. ຈາກຫານຫານຈະໃຊ້ຣີດຂອງຫານ ເພື່ອຮັບຂີ້ນຳເດັກນ້ອຍນາຍັງສະຖານທີ່ບ່ອນລ້ຽງ ເດັກ ແລະ ຫານຈະຕ້ອງມີປະກັນພັຍສຳຫລັບຜູ້ໂດຍສານນັ້ນນຳ.

ງ. ການປະກັນພັຍ ສຳຫລັບເຮົາຂອງເຮືອນ ຫລື ຜູ້ເຮົາເຮືອນ.

໑. ການປະກັນພັຍ ແບບນີ້ສຳຫລັບຢ່ອງກັນເຮົາຂອງເຮືອນ ຫລື ຜູ້ເຮົາເຮືອນ ກຽວກັບການເສັຍ ຫາຍທີ່ກ່ຽວຂ້ອງກັບເດັກນ້ອຍໃນບ້ານເຮືອນ ເຊັ່ນການລັກ, ການແຕກເບ.



໔. ບົດສລບ :

- ກ. ການລ້ຽງເດັກນ້ອຍຢູ່ໃນເຮືອນ ກໍ່ຖືວ່າເປັນທຸກະກິດຈຸນິດນຶ່ງ ແລະ ຕົວເອງເປັນນັກອາຊີບ ຫຼາກຫຼາຍຕົວເອງ ແລະ ເຮັດການຢູ່ໃນບານເຮືອນແບບສ່ວນຕົວ.
- ຄ. ເມື່ອທ່ານຫາກໄດ້ຮັບໃບອຸນຍາດ ຂອງການລ້ຽງເດັກ ເຖິງແມ່ນວ່າ ທ່ານຈະລ້ຽງເດັກ ນອຍແຕ່ຄົນດຽວກໍ່ຕາມ ທ່ານຄວນຄິດວ່າ ທ່ານເປັນນັກອາຊີບຜູ້ນຶ່ງ.
- ຈ. ນັກທຸກະກິດຜູ້ຍິງ ທີ່ມີຄວາມຮະມັດຮະວັງ ໃນການເກັບການບັນທຶກຕ່າງໆ ໄດ້ດີແລະ ກໍ່ເຊັນດຽວກັນກັບການເຜິ້ງແຍງ ແລະ ລ້ຽງດູເດັກໄດ້ດີນັ້ນເອງ.
- ຂ. ເມື່ອທ່ານຫາກປະຕິບັດ ໄດ້ຕາມຄຳສັນຍາຂອງທ່ານຕໍ່ແມ່ຂອງເດັກນ້ອຍ ເຂົາເຈົ້າກໍ່ຈະ ໃຫ້ຄວາມນັບຖືແກ່ທ່ານ ແລະ ພວກເຂົາກໍ່ຈະປະຕິບັດ ກັບຄຳສັນຍາພວກເຂົາ ໄດ້ເຊັ່ນ ໃຈໃນໃບສັນຍາເຊັນດຽວກັນ.
໔. ວິທີເຫລົ່ານີ້ ຈະເຮັດໃຫ້ທຸກະກິດຂອງທ່ານ ດຳເນີນໄປຢ່າງໂດຍດີ ແລະ ປະສິບຜົນສຳ- ເຮັດທຸກປະການ.